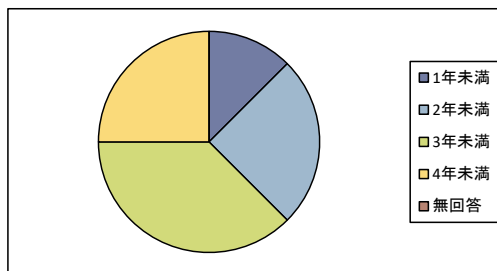


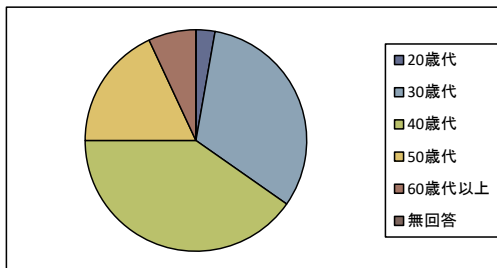
令和4年度 創業者アンケート集計

発送数 416
 回答数 73
 未着数 1
 回答率 17.6%

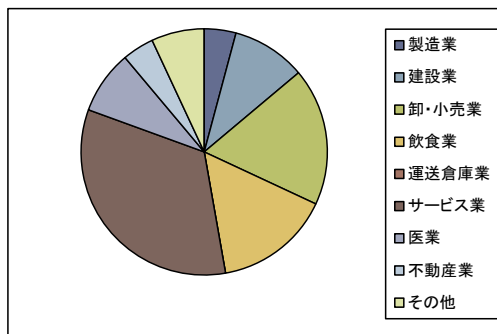
問1：業歴			
(1)	1年未満	9	12.5%
(2)	2年未満	18	25.0%
(3)	3年未満	27	37.5%
(4)	4年未満	18	25.0%
(5)	無回答	0	0.0%
	合計	72	100.0%



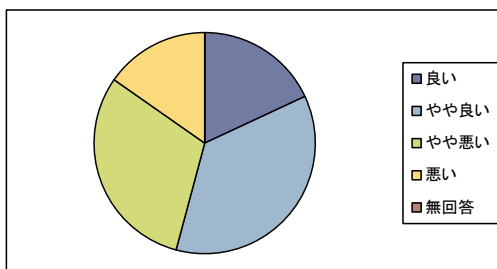
問2：年齢			
(1)	20歳代	2	2.8%
(2)	30歳代	23	31.9%
(3)	40歳代	29	40.3%
(4)	50歳代	13	18.1%
(5)	60歳代以上	5	6.9%
(6)	無回答	0	0.0%
	合計	72	100.0%



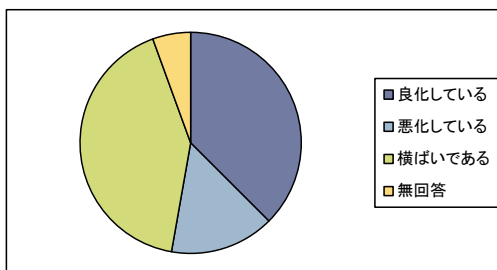
問3：主たる業種			
(1)	製造業	3	4.2%
(2)	建設業	7	9.7%
(3)	卸・小売業	13	18.1%
(4)	飲食業	11	15.3%
(5)	運送倉庫業	0	0.0%
(6)	サービス業	24	33.3%
(7)	医業	6	8.3%
(8)	不動産業	3	4.2%
(9)	その他	5	6.9%
(10)	無回答	0	0.0%
	合計	72	100.0%



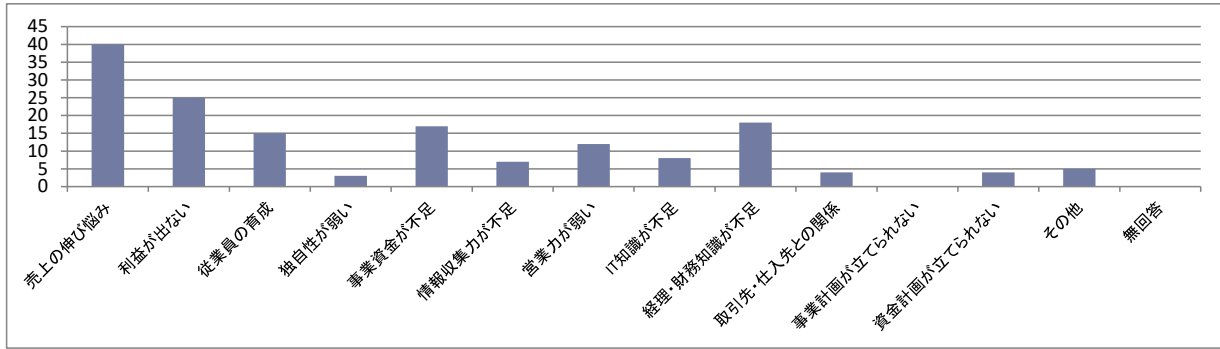
問4：現在の業況			
(1)	良い	13	18.1%
(2)	やや良い	26	36.1%
(3)	やや悪い	22	30.6%
(4)	悪い	11	15.3%
(5)	無回答	0	0.0%
	合計	72	100.0%



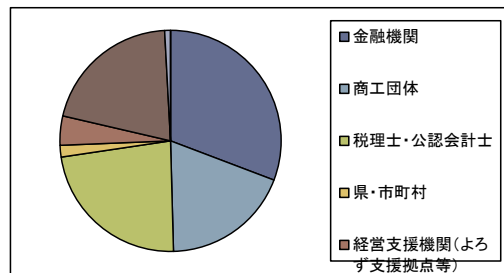
問5：業況比較			
(1)	良化している	27	37.5%
(2)	悪化している	11	15.3%
(3)	横ばいである	30	41.7%
(4)	無回答	4	5.6%
	合計	72	100.0%



問6：現在抱える問題点（複数回答）		
(1)	売上の伸び悩み	40 25.3%
(2)	利益が出ない	25 15.8%
(3)	従業員の育成	15 9.5%
(4)	独自性が弱い	3 1.9%
(5)	事業資金が不足	17 10.8%
(6)	情報収集力が不足	7 4.4%
(7)	営業力が弱い	12 7.6%
(8)	IT知識が不足	8 5.1%
(9)	経理・財務知識が不足	18 11.4%
(10)	取引先・仕入先との関係	4 2.5%
(11)	事業計画が立てられない	0 0.0%
(12)	資金計画が立てられない	4 2.5%
(13)	その他	5 3.2%
(14)	無回答	0 0.0%
	合計	158 100.0%



問7：事業運営で困ったときの相談機関（一部複数回答）		
(1)	金融機関	36 30.8%
(2)	商工団体	22 18.8%
(3)	税理士・公認会計士	27 23.1%
(4)	県・市町村	2 1.7%
(5)	経営支援機関（よろず支援拠点等）	5 4.3%
(6)	同業の経営者	24 20.5%
(7)	その他	1 0.9%
(8)	無回答	0 0.0%
	合計	117 100.0%



問8：保証協会が経営支援を行っていることを知っているか		
(1)	利用したことがある	10 13.9%
(2)	知っているが利用したことはない	27 37.5%
(3)	知らなかった	35 48.6%
(4)	無回答	0 0.0%
	合計	72 100.0%

