

信用保証 月報



平成31年

4 月号

山形県信用保証協会

YAMAGATA GUARANTEE

目 次

◇ 今月の保証動向	1
◇ 業務の推移	2
◇ 保証承諾の状況	
1 制度別保証承諾	4
2 金融機関別保証承諾	5
3 業種別保証承諾	6
4 資金用途別保証承諾	7
5 金額別保証承諾	7
6 期間別保証承諾	8
7 新規・継続別保証承諾	8
8 店別保証承諾	8
9 市町村別保証承諾	9
10 小額融資市町村別保証承諾	10
◇ 代位弁済の状況	
1 制度別代位弁済	11
2 業種別代位弁済	12
3 金融機関別代位弁済	13
4 店別代位弁済	13
◇ 金融機関店舗ランキング	14

表紙の図柄は

中小企業者と信用保証協会がともに大きくはばたき、飛躍発展する未来を表す協会記章を中心にデザインし、円の広がりには飛躍発展を二重に表現したものです。

バックカラーは、県花“べにばな”をイメージしたものです。

今月の保証動向 平成31年4月分

業 務 概 要

(単位：千円)

項 目	当 月				本 年 度 累 計			
	件 数	金 額	前年同月比		件 数	金 額	前年同月比	
			件 数	金 額			件 数	金 額
保 証 承 諾	628	4,869,790	123.9	105.3	628	4,869,790	123.9	105.3
保 証 債 務 残 高					32,765	291,111,131	95.4	95.9
代 位 弁 済	17	266,479	70.8	141.1	17	266,479	70.8	141.1
求 償 権 回 収 (元 金)	15	84,337	214.3	231.5	15	84,337	214.3	231.5

保証承諾

4月の保証承諾は、628件、4,870百万円となり、前年比で、件数は123.9%、金額は105.3%と増加した。

業種別では、卸売業が218.3%、建設業が110.8%、製造業が107.9%、小売業が105.1%、サービス業が59.7%となった。

保証債務残高

4月末の保証債務残高は、32,765件、291,111百万円となり、件数は95.4%、金額は95.9%と減少した。

代位弁済

4月の代位弁済は、17件、27百万円となり、件数は70.8%、金額は141.1%となった。

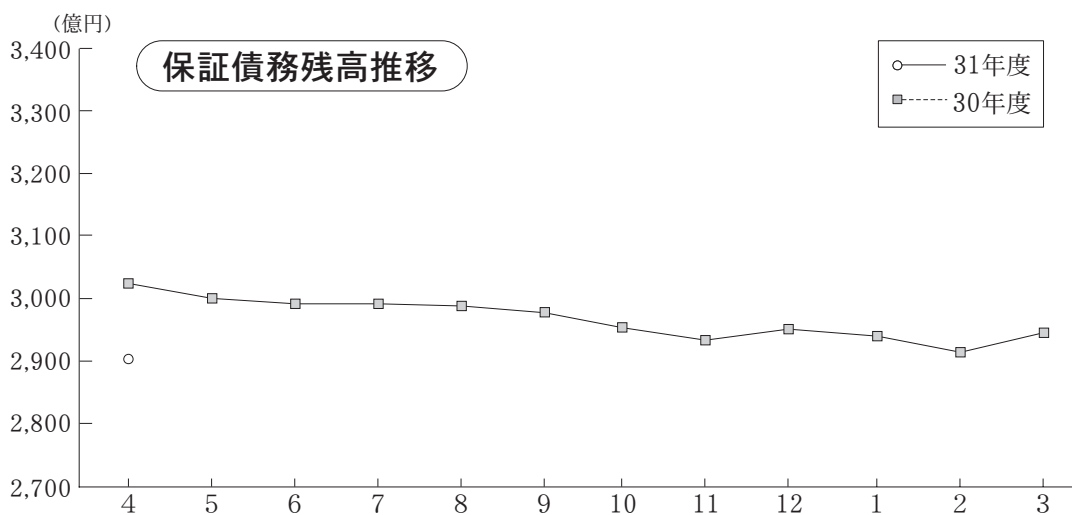
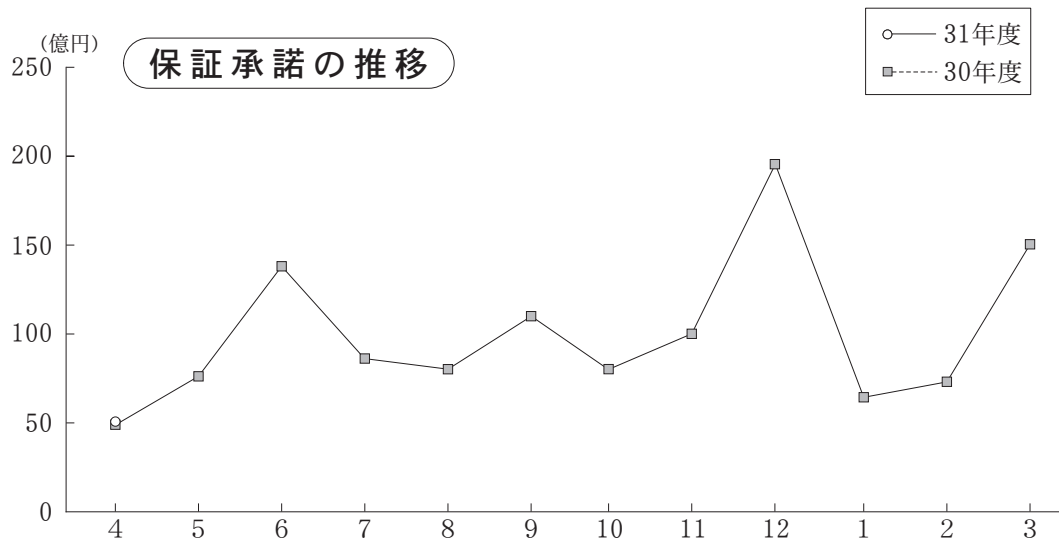
回収

4月の回収は、15件、84百万円となり、件数は214.3%、金額は231.5%と増加した。

業務の推移

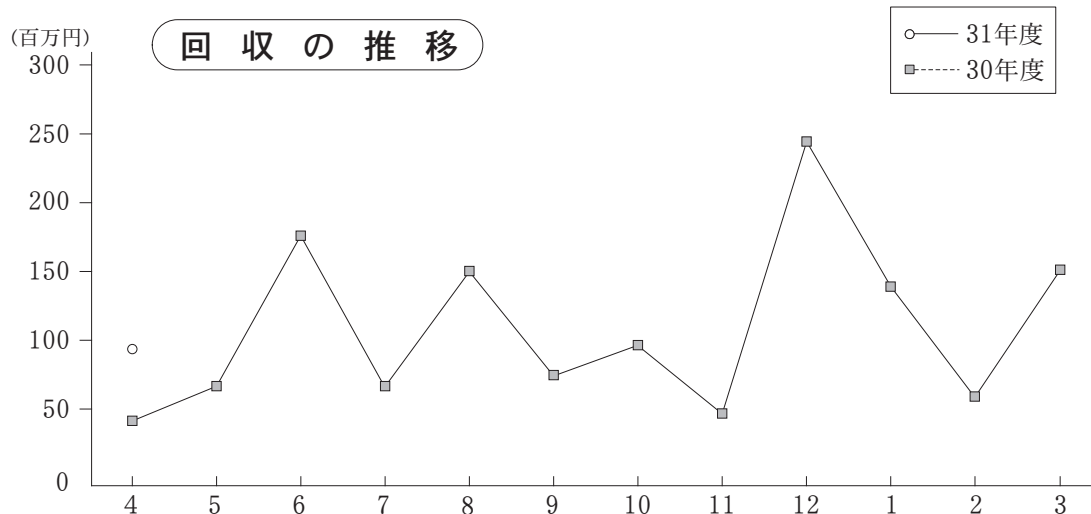
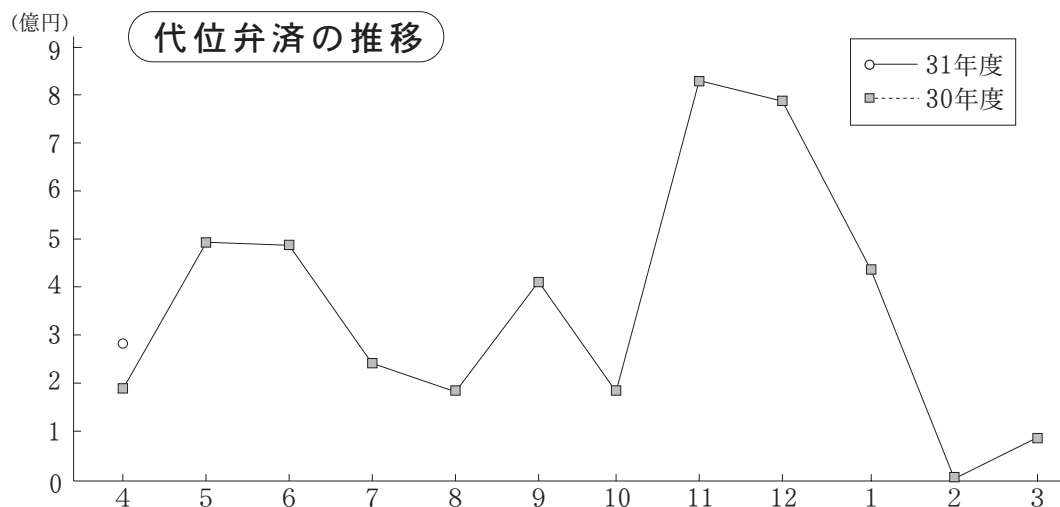
(単位：千円)

項目別	保証承諾						保証債務残高					
	平成31年度			平成30年度			平成31年度			平成30年度		
	件数	金額	前年比	件数	金額	前年比	件数	金額	前年比	件数	金額	前年比
4	628	4,869,790	105.3	507	4,624,067	103.4	32,765	291,111,131	95.9	34,363	303,660,521	93.0
5	0	0	-	687	7,293,792	126.0	0	0	-	34,089	299,815,894	93.2
6	0	0	-	1,119	13,330,011	93.3	0	0	-	33,855	298,192,213	93.5
7	0	0	-	800	8,147,729	101.1	0	0	-	33,825	298,102,222	93.8
8	0	0	-	762	8,051,216	117.2	0	0	-	33,783	297,805,192	94.4
9	0	0	-	973	10,938,829	114.3	0	0	-	33,591	296,558,588	94.5
上期計	-	-	-	4,848	52,385,644	106.8	-	-	-	-	-	-
10	0	0	-	803	8,102,194	130.2	0	0	-	33,434	294,968,924	94.8
11	0	0	-	937	10,007,810	123.3	0	0	-	33,389	293,474,134	94.7
12	0	0	-	1,733	19,423,305	109.5	0	0	-	33,349	295,330,313	94.9
1	0	0	-	775	6,854,201	134.2	0	0	-	33,288	293,882,301	95.1
2	0	0	-	975	8,271,837	132.8	0	0	-	33,130	292,373,269	95.2
3	0	0	-	1,358	15,078,472	122.3	0	0	-	33,034	294,171,594	95.9
下期計	-	-	-	6,581	67,737,820	121.5	-	-	-	-	-	-
合計	-	-	-	11,429	120,123,464	114.6	-	-	-	-	-	-



(単位：千円)

項目別	代位弁済 (元利)						求償権回収 (元金)					
	平成31年度			平成30年度			平成31年度			平成30年度		
	件数	金額	前年比	件数	金額	前年比	件数	金額	前年比	件数	金額	前年比
4	17	266,479	141.1	24	188,819	541.0	15	84,337	231.5	7	36,438	57.6
5	0	0	-	36	491,618	281.4	0	0	-	9	64,007	43.2
6	0	0	-	37	489,793	117.7	0	0	-	12	172,348	235.3
7	0	0	-	27	254,565	68.6	0	0	-	7	62,166	41.9
8	0	0	-	21	151,942	89.1	0	0	-	8	147,911	121.5
9	0	0	-	40	410,815	266.2	0	0	-	7	73,599	67.1
上期計	-	-	-	185	1,987,553	150.4	-	-	-	50	556,469	83.7
10	0	0	-	34	148,417	24.8	0	0	-	11	93,742	243.1
11	0	0	-	40	832,324	458.6	0	0	-	4	43,400	22.4
12	0	0	-	62	787,785	409.3	0	0	-	8	238,547	190.8
1	0	0	-	21	463,397	142.4	0	0	-	26	136,201	100.4
2	0	0	-	3	7,284	2.3	0	0	-	7	61,630	98.1
3	0	0	-	18	74,782	6.2	0	0	-	8	152,822	262.1
下期計	-	-	-	178	2,313,988	82.2	-	-	-	64	726,343	118.2
合計	-	-	-	363	4,301,541	104.0	-	-	-	114	1,282,812	100.3



◇保証承諾の状況

1 制度別保証承諾

(単位：百万円)

項目	当 月			本 年 度 累 計				保 証 債 務 残 高			
	件数	金 額	前年比	件数	金 額	構成比	前年比	件数	金 額	構成比	前年比
一 般	193	1,560	118.7	193	1,560	32.0	118.7	6,906	72,440	24.9	113.0
小 額 融 資	12	94	123.6	12	94	1.9	123.6	1,764	6,824	2.3	94.7
小 口 零 細	88	236	89.2	88	236	4.9	89.2	4,141	6,583	2.3	111.0
追 認	0	0	-	0	0	-	-	3	14	-	33.7
商 工 業 振 興 資 金	11	216	28.1	11	216	4.4	28.1	2,812	44,949	15.4	98.5
近 代 化	6	30	31.2	6	30	0.6	31.2	1,011	8,778	3.0	99.9
(内 創 業 関 連 等)	6	30	31.2	6	30	0.6	31.2	835	2,916	1.0	108.0
(内 再 挑 戦)	0	0	-	0	0	-	-	2	4	-	314.6
セーフティネット	3	170	161.9	3	170	3.5	161.9	4,404	44,321	15.2	74.2
長 期 経 営	0	0	-	0	0	-	-	85	1,360	0.5	70.9
当 座 貸 越	41	856	123.8	41	856	17.6	123.8	1,399	31,429	10.8	97.7
カードローン	243	967	113.5	243	967	19.9	113.5	7,025	31,189	10.7	94.7
特 定 社 債	2	240	600.0	2	240	4.9	600.0	271	13,035	4.5	97.4
市 町 村	18	211	586.5	18	211	4.3	586.5	1,478	8,540	2.9	97.1
季 節	0	0	-	0	0	-	-	511	6,416	2.2	94.5
根 保 証	1	5	100.0	1	5	0.1	100.0	19	218	0.1	83.3
流 動 資 産 担 保	2	196	100.0	2	196	4.0	100.0	34	1,864	0.6	87.8
震 災 緊 急	0	0	-	0	0	-	-	369	3,143	1.1	66.1
事 業 再 生	0	0	-	0	0	-	-	0	0	-	-
事 業 再 生 円 滑 化	0	0	-	0	0	-	-	0	0	-	-
経 営 改 善 サ ポ ー ト	1	7	-	1	7	0.1	-	60	1,899	0.7	112.8
経 営 力 強 化	5	52	28.6	5	52	1.1	28.6	352	6,513	2.2	101.2
条件変更改善型借換保証	0	0	-	0	0	-	-	16	634	0.2	270.6
財務要件型無保証人保証	1	30	-	1	30	0.6	-	4	306	0.1	-
長 期 安 定	0	0	-	0	0	-	-	66	401	0.1	81.5
経 営 安 定 関 連	0	0	-	0	0	-	-	14	89	-	83.4
金 融 安 定 化	0	0	-	0	0	-	-	21	164	0.1	89.2
そ の 他	1	1	-	1	1	-	-	0	0	-	-
合 計	628	4,870	105.3	628	4,870	100.0	105.3	32,765	291,111	100.0	95.9

※セーフティネットには「景気対応緊急保証」を含む

(単位：百万円)

上記合計のうち	当 月			本 年 度 累 計				保 証 債 務 残 高			
	件数	金 額	前年比	件数	金 額	構成比	前年比	件数	金 額	構成比	前年比
借 換 保 証	56	561	86.2	56	561	11.5	86.2	4,555	52,571	18.1	95.3
県 商 工 業 振 興 資 金	107	613	48.0	107	613	12.6	48.0	11,650	86,286	29.6	91.0

◇保証承諾の状況

2 金融機関別保証承諾

(単位：百万円)

項 目	当 月			本 年 度 累 計				保 証 債 務 残 高			
	件数	金 額	前年比	件数	金 額	構成比	前年比	件数	金 額	構成比	前年比
みずほ銀行	0	0	-	0	0	-	-	24	412	0.1	83.3
三菱UFJ銀行	0	0	-	0	0	-	-	1	24	-	80.0
(都市銀行計)	0	0	-	0	0	-	-	25	436	0.1	83.1
山形銀行	128	1,114	60.9	128	1,114	22.9	60.9	8,630	84,649	29.1	92.4
荘内銀行	128	1,558	184.4	128	1,558	32.0	184.4	5,570	60,752	20.9	95.3
きらやか銀行	133	910	127.9	133	910	18.7	127.9	7,258	74,309	25.5	95.7
七十七銀行	0	0	-	0	0	-	-	17	305	0.1	61.0
秋田銀行	0	0	-	0	0	-	-	0	0	-	-
北都銀行	2	23	176.9	2	23	0.5	176.9	43	372	0.1	101.4
東邦銀行	0	0	-	0	0	-	-	3	31	-	36.7
(地方銀行計)	391	3,605	106.1	391	3,605	74.0	106.1	21,521	220,418	75.7	94.2
山形信用金庫	49	340	133.3	49	340	7.0	133.3	2,524	14,271	4.9	104.4
米沢信用金庫	34	188	72.4	34	188	3.9	72.4	1,373	10,592	3.6	96.6
新庄信用金庫	30	168	182.2	30	168	3.4	182.2	1,065	7,041	2.4	102.7
鶴岡信用金庫	43	170	56.6	43	170	3.5	56.6	2,101	16,090	5.5	106.5
村上信用金庫	0	0	-	0	0	-	-	0	0	-	-
(信用金庫計)	156	866	95.5	156	866	17.8	95.5	7,063	47,993	16.5	103.0
北郡信用組合	34	170	144.8	34	170	3.5	144.8	2,055	10,220	3.5	105.7
山形中央信用組合	29	163	196.1	29	163	3.4	196.1	984	4,154	1.4	90.6
山形第一信用組合	18	66	57.4	18	66	1.4	57.4	920	5,211	1.8	97.5
ウリ信用組合	0	0	-	0	0	-	-	1	2	-	63.0
(信用組合計)	81	399	126.5	81	399	8.2	126.5	3,960	19,587	6.7	99.9
商工組合中央金庫	0	0	-	0	0	-	-	183	2,581	0.9	91.0
日本政策投資銀行	0	0	-	0	0	-	-	0	0	-	-
(政府系銀行計)	0	0	-	0	0	-	-	183	2,581	0.9	91.0
山形市農業協同組合	0	0	-	0	0	-	-	11	94	-	111.6
山形農業協同組合	0	0	-	0	0	-	-	2	2	-	63.3
山形おきたま農協	0	0	-	0	0	-	-	0	0	-	-
西村山農業協同組合	0	0	-	0	0	-	-	0	0	-	-
(農協系計)	0	0	-	0	0	-	-	13	96	0.0	109.9
信金中央金庫	0	0	-	0	0	-	-	0	0	-	-
あおぞら銀行	0	0	-	0	0	-	-	0	0	-	-
農林中央金庫	0	0	-	0	0	-	-	0	0	-	-
東北労働金庫	0	0	-	0	0	-	-	0	0	-	-
生・損保	0	0	-	0	0	-	-	0	0	-	-
(その他計)	0	0	-	0	0	-	-	0	0	-	-
合 計	628	4,870	105.3	628	4,870	100.0	105.3	32,765	291,111	100.0	95.9

◇保証承諾の状況

3 業種別保証承諾

(単位：百万円)

項 目	当 月			本 年 度 累 計				保 証 債 務 残 高			
	件数	金 額	前年比	件数	金 額	構成比	前年比	件数	金 額	構成比	前年比
食 料 品	17	194	122.5	17	194	4.0	122.5	954	14,082	4.8	93.3
織 維 品	7	39	59.9	7	39	0.8	59.9	535	5,309	1.8	91.4
木 材 ・ 木 製 品	7	18	19.4	7	18	0.4	19.4	248	2,298	0.8	89.6
家 具 ・ 建 具	9	75	2569.0	9	75	1.5	2569.0	363	2,883	1.0	94.2
紙	0	0	-	0	0	-	-	65	937	0.3	97.0
印 刷 製 本	3	22	52.4	3	22	0.5	52.4	298	3,200	1.1	92.2
化 学	0	0	-	0	0	-	-	36	972	0.3	90.1
石 油 ・ 石 炭 製 品	0	0	-	0	0	-	-	1	185	0.1	96.5
ゴ ム	3	28	377.2	3	28	0.6	377.2	189	2,932	1.0	104.0
皮 革	2	13	433.3	2	13	0.3	433.3	30	432	0.1	109.2
窯 業	6	25	206.1	6	25	0.5	206.1	224	2,947	1.0	110.9
機 械	11	249	63.4	11	249	5.1	63.4	1,148	16,648	5.7	91.6
電 気 機 器	10	105	157.0	10	105	2.2	157.0	459	5,376	1.8	93.8
車 輛	2	17	32.9	2	17	0.3	32.9	186	1,982	0.7	90.1
船 舶	0	0	-	0	0	-	-	13	67	-	110.7
金 属	19	278	289.4	19	278	5.7	289.4	904	11,708	4.0	92.4
そ の 他	20	58	136.3	20	58	1.2	136.3	894	4,179	1.4	101.3
(製 造 計)	116	1,119	107.9	116	1,119	23.0	107.9	6,547	76,135	26.2	93.9
卸 売	48	703	218.3	48	703	14.4	218.3	2,551	27,516	9.5	96.9
小 売	167	905	105.1	167	905	18.6	105.1	7,957	50,767	17.4	98.5
(卸 ・ 小 売 計)	215	1,608	135.9	215	1,608	33.0	135.9	10,508	78,284	26.9	98.0
農 林 漁 業	3	17	92.5	3	17	0.4	92.5	147	1,387	0.5	120.6
鉱 業	1	30	-	1	30	0.6	-	45	858	0.3	94.1
建 設	187	1,377	110.8	187	1,377	28.3	110.8	8,328	61,585	21.2	98.5
倉 庫 運 輸	12	118	86.9	12	118	2.4	86.9	852	10,719	3.7	96.5
サ ー ビ ス	81	516	59.7	81	516	10.6	59.7	5,244	46,862	16.1	92.1
不 動 産	9	66	47.9	9	66	1.3	47.9	835	10,061	3.5	97.7
そ の 他	4	20	328.3	4	20	0.4	328.3	259	5,219	1.8	89.6
合 計	628	4,870	105.3	628	4,870	100.0	105.3	32,765	291,111	100.0	95.9

※平成27年8月末統計より、主たる業種別統計から使途業種別統計へ変更となった。

◇保証承諾の状況

4 資金使途別保証承諾

(単位：百万円)

項 目	当 月			本 年 度 累 計			
	件数	金 額	前年比	件数	金 額	構成比	前年比
運 転 資 金	272	2,334	121.9	272	2,334	47.9	121.9
設 備 資 金	53	414	52.5	53	414	8.5	52.5
運 転 設 備 資 金	303	2,122	110.5	303	2,122	43.6	110.5
合 計	628	4,870	105.3	628	4,870	100.0	105.3

5 金額別保証承諾

(単位：百万円)

項 目	当 月			本 年 度 累 計			
	件数	金 額	前年比	件数	金 額	構成比	前年比
100万円以下	75	68	133.4	75	68	1.4	133.4
300万円以下	242	577	138.7	242	577	11.8	138.7
500万円以下	109	494	106.1	109	494	10.1	106.1
1,000万円以下	98	798	131.8	98	798	16.4	131.8
1,500万円以下	29	387	74.6	29	387	8.0	74.6
2,000万円以下	34	675	173.8	34	675	13.9	173.8
3,000万円以下	22	594	120.7	22	594	12.2	120.7
5,000万円以下	12	560	65.2	12	560	11.5	65.2
7,000万円以下	1	60	13.7	1	60	1.2	13.7
8,000万円以下	4	313	391.2	4	313	6.4	391.2
1億円以下	0	0	-	0	0	-	-
1億円超	2	344	111.3	2	344	7.1	111.3
合 計	628	4,870	105.3	628	4,870	100.0	105.3

(1件平均保証承諾 7,754 千円 85.0 %)

◇保証承諾の状況

6 期間別保証承諾

(単位：百万円)

項 目	当 月			本 年 度 累 計			
	件数	金 額	前年比	件数	金 額	構成比	前年比
3ヶ月以下	23	139	88.5	23	139	2.9	88.5
6ヶ月以下	32	220	164.2	32	220	4.5	164.2
1年以下	83	870	176.2	83	870	17.9	176.2
2年以下	287	1,819	120.5	287	1,819	37.4	120.5
3年以下	13	27	163.0	13	27	0.5	163.0
4年以下	7	15	38.0	7	15	0.3	38.0
5年以下	60	270	80.9	60	270	5.5	80.9
7年以下	82	859	106.4	82	859	17.6	106.4
10年以下	35	524	96.1	35	524	10.8	96.1
10年超	6	127	21.7	6	127	2.6	21.7
合 計	628	4,870	105.3	628	4,870	100.0	105.3

(平均保証期間 3年 3ヶ月)

7 新規・継続別保証承諾

(単位：百万円)

項 目	当 月			本 年 度 累 計			
	件数	金 額	前年比	件数	金 額	構成比	前年比
新 規	40	183	41.1	40	183	3.8	41.1
継 続	588	4,687	112.1	588	4,687	96.2	112.1
合 計	628	4,870	105.3	628	4,870	100.0	105.3

8 店別保証承諾

(単位：百万円)

項 目	当 月			本 年 度 累 計				保 証 債 務 残 高			
	件数	金 額	前年比	件数	金 額	構成比	前年比	件数	金 額	構成比	前年比
本 店	270	1,647	83.0	270	1,647	33.8	83.0	15,315	131,839	45.3	96.8
米 沢 支 店	92	858	94.7	92	858	17.6	94.7	4,837	43,217	14.8	92.5
長 井 支 店	38	210	78.8	38	210	4.3	78.8	1,710	13,784	4.7	93.1
新 庄 支 店	55	391	98.7	55	391	8.0	98.7	2,341	20,384	7.0	95.2
酒 田 支 店	89	1,240	236.8	89	1,240	25.5	236.8	4,566	45,084	15.5	97.0
鶴 岡 支 店	84	523	95.4	84	523	10.7	95.4	3,996	36,804	12.6	96.9
合 計	628	4,870	105.3	628	4,870	100.0	105.3	32,765	291,111	100.0	95.9

◇保証承諾の状況

9 市 町 村 別 保 証 承 諾

(単位：百万円)

項 目	当 月			本 年 度 累 計				保 証 債 務 残 高			
	件 数	金 額	前年比	件 数	金 額	構成比	前年比	件 数	金 額	構成比	前年比
山 形 市	126	902	87.8	126	902	18.5	87.8	6,918	61,670	21.2	94.7
米 沢 市	45	434	81.7	45	434	8.9	81.7	2,819	27,475	9.4	92.3
鶴 岡 市	80	508	96.4	80	508	10.4	96.4	3,816	35,140	12.1	97.2
酒 田 市	69	1,003	237.8	69	1,003	20.6	237.8	3,500	37,240	12.8	97.4
新 庄 市	29	250	85.5	29	250	5.1	85.5	1,367	12,294	4.2	93.4
寒 河 江 市	20	78	131.6	20	78	1.6	131.6	1,218	10,729	3.7	91.2
上 山 市	14	61	43.3	14	61	1.3	43.3	891	8,059	2.8	99.9
村 山 市	9	46	48.2	9	46	0.9	48.2	786	6,285	2.2	104.0
長 井 市	25	156	90.5	25	156	3.2	90.5	900	7,980	2.7	93.9
天 童 市	29	216	77.3	29	216	4.4	77.3	1,653	16,963	5.8	100.3
東 根 市	21	155	89.5	21	155	3.2	89.5	1,143	9,817	3.4	100.1
尾 花 沢 市	14	47	96.6	14	47	1.0	96.6	605	4,930	1.7	97.3
南 陽 市	18	128	89.0	18	128	2.6	89.0	884	6,749	2.3	90.3
(市 計)	499	3,985	101.8	499	3,985	81.8	101.8	26,500	245,332	84.3	95.8
中 山 町	1	8	66.7	1	8	0.2	66.7	188	1,057	0.4	99.1
山 辺 町	7	22	27.8	7	22	0.4	27.8	419	2,736	0.9	100.6
大 江 町	3	26	519.0	3	26	0.5	519.0	239	1,067	0.4	90.9
朝 日 町	3	3	28.0	3	3	0.1	28.0	138	556	0.2	88.2
西 川 町	1	1	-	1	1	-	-	195	1,522	0.5	90.6
河 北 町	14	63	173.7	14	63	1.3	173.7	672	5,179	1.8	105.1
大 石 田 町	8	20	106.4	8	20	0.4	106.4	244	1,265	0.4	100.3
白 鷹 町	10	48	175.9	10	48	1.0	175.9	421	2,519	0.9	91.3
飯 豊 町	1	1	4.5	1	1	-	4.5	194	1,916	0.7	92.2
小 国 町	2	6	9.9	2	6	0.1	9.9	196	1,370	0.5	93.4
高 畠 町	21	256	210.6	21	256	5.3	210.6	820	7,434	2.6	96.3
川 西 町	8	40	36.8	8	40	0.8	36.8	318	1,572	0.5	90.1
舟 形 町	4	15	58.0	4	15	0.3	58.0	130	1,185	0.4	113.1
大 蔵 村	1	3	23.1	1	3	0.1	23.1	94	665	0.2	96.8
戸 沢 村	5	17	-	5	17	0.4	-	94	387	0.1	96.5
鮭 川 村	4	9	300.0	4	9	0.2	300.0	123	753	0.3	85.4
真 室 川 町	2	10	192.0	2	10	0.2	192.0	133	1,170	0.4	101.6
金 山 町	4	39	1122.9	4	39	0.8	1122.9	103	587	0.2	98.6
最 上 町	6	48	89.2	6	48	1.0	89.2	297	3,329	1.1	95.3
三 川 町	4	15	71.4	4	15	0.3	71.4	176	1,488	0.5	90.7
庄 内 町	11	146	164.8	11	146	3.0	164.8	723	5,353	1.8	93.9
遊 佐 町	9	92	671.3	9	92	1.9	671.3	348	2,667	0.9	96.9
(町 村 計)	129	885	124.7	129	885	18.2	124.7	6,265	45,779	15.7	96.2
合 計	628	4,870	105.3	628	4,870	100.0	105.3	32,765	291,111	100.0	95.9

◇保証承諾の状況

10 小 額 融 資 市 町 村 別 保 証 承 諾

(単 位 : 千 円)

項 目	当 月			本 年 度 累 計			保 証 債 務 残 高		
	件 数	金 額	前 年 比	件 数	金 額	前 年 比	件 数	金 額	前 年 比
山 形 市	4	30,500	110.9	4	30,500	110.9	327	1,082,893	85.4
米 沢 市	2	13,800	64.8	2	13,800	64.8	189	689,666	91.8
鶴 岡 市	0	0	-	0	0	-	135	566,220	109.8
酒 田 市	3	25,200	1680.0	3	25,200	1680.0	253	1,090,754	101.8
新 庄 市	2	14,000	-	2	14,000	-	75	347,414	100.8
寒 河 江 市	0	0	-	0	0	-	42	119,108	74.1
上 山 市	0	0	-	0	0	-	30	108,135	87.5
村 山 市	0	0	-	0	0	-	8	56,768	186.5
長 井 市	0	0	-	0	0	-	43	146,606	81.0
天 童 市	0	0	-	0	0	-	85	360,179	104.9
東 根 市	0	0	-	0	0	-	55	264,445	134.6
尾 花 沢 市	0	0	-	0	0	-	28	104,876	93.7
南 陽 市	0	0	-	0	0	-	67	242,422	98.1
(市 計)	11	83,500	134.3	11	83,500	134.3	1,337	5,179,486	96.9
中 山 町	0	0	-	0	0	-	11	23,150	124.3
山 辺 町	0	0	-	0	0	-	14	73,337	95.1
大 江 町	0	0	-	0	0	-	11	22,918	96.0
朝 日 町	0	0	-	0	0	-	6	15,016	114.1
西 川 町	0	0	-	0	0	-	5	14,104	72.3
河 北 町	0	0	-	0	0	-	10	79,120	82.5
大 石 田 町	0	0	-	0	0	-	15	29,469	60.0
白 鷹 町	0	0	-	0	0	-	35	99,500	79.3
飯 豊 町	0	0	-	0	0	-	15	54,409	82.8
小 国 町	0	0	-	0	0	-	7	22,830	75.8
高 畠 町	0	0	-	0	0	-	45	177,176	92.4
川 西 町	0	0	-	0	0	-	19	54,420	79.9
舟 形 町	0	0	-	0	0	-	2	18,061	85.0
大 蔵 村	0	0	-	0	0	-	6	36,849	156.1
戸 沢 村	0	0	-	0	0	-	7	32,132	145.0
鮭 川 村	0	0	-	0	0	-	10	46,985	109.4
真 室 川 町	0	0	-	0	0	-	7	28,445	126.6
金 山 町	0	0	-	0	0	-	13	58,978	108.9
最 上 町	1	10,000	-	1	10,000	-	28	134,706	97.9
三 川 町	0	0	-	0	0	-	11	32,533	87.2
庄 内 町	0	0	-	0	0	-	111	470,022	90.2
遊 佐 町	0	0	-	0	0	-	39	120,047	61.5
(町 村 計)	1	10,000	74.1	1	10,000	74.1	427	1,644,205	88.6
合 計	12	93,500	123.6	12	93,500	123.6	1,764	6,823,691	94.7

◇代位弁済の状況

1 制度別代位弁済

(単位：千円)

項 目	当 月			本 年 度 累 計			
	件数	金 額	前年比	件数	金 額	構成比	前年比
一 般	3	8,685	281.3	3	8,685	3.3	281.3
小 額 融 資	0	0	-	0	0	-	-
小 口 零 細	0	0	-	0	0	-	-
追 認	0	0	-	0	0	-	-
商 工 業 振 興 資 金	1	18,787	161.5	1	18,787	7.0	161.5
近 代 化	1	4,733	-	1	4,733	1.8	-
(内 創 業 関 連 等)	1	4,733	-	1	4,733	1.8	-
(内 再 挑 戦)	0	0	-	0	0	-	-
セ ー フ テ ィ ネ ッ ト	5	77,288	54.5	5	77,288	29.0	54.5
長 期 経 営	1	113,350	-	1	113,350	42.5	-
当 座 貸 越	0	0	-	0	0	-	-
カ ー ド ロ ー ン	3	2,993	48.2	3	2,993	1.1	48.2
特 定 社 債	0	0	-	0	0	-	-
市 町 村	0	0	-	0	0	-	-
季 節	1	14,922	-	1	14,922	5.6	-
根 保 証	0	0	-	0	0	-	-
流 動 資 産 担 保	0	0	-	0	0	-	-
震 災 緊 急	1	22,283	-	1	22,283	8.4	-
事 業 再 生	0	0	-	0	0	-	-
事 業 再 生 円 滑 化	0	0	-	0	0	-	-
経 営 改 善 サ ポ ー ト	0	0	-	0	0	-	-
経 営 力 強 化	0	0	-	0	0	-	-
条 件 変 更 改 善 型 借 換 保 証	0	0	-	0	0	-	-
財 務 要 件 型 無 保 証 人 保 証	0	0	-	0	0	-	-
長 期 安 定	1	3,438	-	1	3,438	1.3	-
経 営 安 定 関 連	0	0	-	0	0	-	-
金 融 安 定 化	0	0	-	0	0	-	-
そ の 他	0	0	-	0	0	-	-
合 計	17	266,479	141.1	17	266,479	100.0	141.1

※セーフティネットには「景気対応緊急保証」を含む

(単位：千円)

上 記 合 計 の う ち	当 月			本 年 度 累 計			
	件数	金 額	前年比	件数	金 額	構成比	前年比
借 換 保 証	4	32,541	26.2	4	32,541	12.2	26.2
県 商 工 業 振 興 資 金	4	49,241	115.6	4	49,241	18.5	115.6

◇代位弁済の状況

2 業種別代位弁済

(単位：千円)

項 目	当 月			本 年 度 累 計			
	件 数	金 額	前年比	件 数	金 額	構成比	前年比
食 料 品	0	0	-	0	0	-	-
織 維 品	0	0	-	0	0	-	-
木 材 ・ 木 製 品	0	0	-	0	0	-	-
家 具 ・ 建 具	0	0	-	0	0	-	-
紙	0	0	-	0	0	-	-
印 刷 製 本	0	0	-	0	0	-	-
化 学	0	0	-	0	0	-	-
石 油 ・ 石 炭 製 品	0	0	-	0	0	-	-
ゴ ム	0	0	-	0	0	-	-
皮 革	0	0	-	0	0	-	-
窯 業	0	0	-	0	0	-	-
機 械	0	0	-	0	0	-	-
電 気 機 器	0	0	-	0	0	-	-
車 輜	0	0	-	0	0	-	-
船 舶	0	0	-	0	0	-	-
金 属	0	0	-	0	0	-	-
そ の 他	0	0	-	0	0	-	-
(製 造 計)	0	0	-	0	0	-	-
卸 売	2	14,874	361.6	2	14,874	5.6	361.6
小 売	6	29,793	187.4	6	29,793	11.2	187.4
(卸 ・ 小 売 計)	8	44,668	223.2	8	44,668	16.8	223.2
農 林 漁 業	0	0	-	0	0	-	-
鉱 業	0	0	-	0	0	-	-
建 設	1	503	0.3	1	503	0.2	0.3
倉 庫 運 輸	0	0	-	0	0	-	-
サ ー ビ ス	8	221,308	948.4	8	221,308	83.0	948.4
不 動 産	0	0	-	0	0	-	-
そ の 他	0	0	-	0	0	-	-
合 計	17	266,479	141.1	17	266,479	100.0	141.1

※平成27年8月末統計より、主たる業種別統計から使途業種別統計へ変更となった。

◇代位弁済の状況

3 金融機関別代位弁済

(単位：千円)

項 目	当 月			本 年 度 累 計			
	件数	金 額	前年比	件数	金 額	構成比	前年比
都 市 銀 行	0	0	-	0	0	-	-
地 方 銀 行	11	244,036	251.2	11	244,036	91.6	251.2
信 用 金 庫	2	3,884	-	2	3,884	1.5	-
信 用 組 合	4	18,559	20.2	4	18,559	7.0	20.2
政 府 系 金 融 機 関 等	0	0	-	0	0	-	-
そ の 他	0	0	-	0	0	-	-
合 計	17	266,479	141.1	17	266,479	100.0	141.1

4 店別代位弁済

(単位：千円)

項 目		代 位 弁 済			求 償 権 回 収			求 償 権 残 高 (当 月 末)		
		件数	金 額	前年比	件数	金 額	前年比	件数	金 額	前年比
本 店	当 月	9	238,803	1416.1	6	63,677	422.9	/	/	/
	本 年 度 累 計	9	238,803	1416.1	6	63,677	422.9	2,583	23,194,351	99.1
米 沢 支 店	当 月	4	18,559	20.9	4	3,295	23.6	/	/	/
	本 年 度 累 計	4	18,559	20.9	4	3,295	23.6	1,252	10,507,885	99.7
長 井 支 店	当 月	0	0	-	1	529	113.2	/	/	/
	本 年 度 累 計	0	0	-	1	529	113.2	409	3,961,615	97.0
新 庄 支 店	当 月	1	1,894	-	1	5,879	538.9	/	/	/
	本 年 度 累 計	1	1,894	-	1	5,879	538.9	553	4,509,691	106.6
酒 田 支 店	当 月	2	2,490	3.6	2	8,200	406.7	/	/	/
	本 年 度 累 計	2	2,490	3.6	2	8,200	406.7	856	6,134,049	88.2
鶴 岡 支 店	当 月	1	4,733	44.7	1	2,759	72.1	/	/	/
	本 年 度 累 計	1	4,733	44.7	1	2,759	72.1	908	7,370,996	98.2
合 計	当 月	17	266,479	141.1	15	84,337	231.5	/	/	/
	本 年 度 累 計	17	266,479	141.1	15	84,337	231.5	6,561	55,678,586	98.2

保証債務残高上位50店舗

(政府系金融機関を除く) 単位：百万円)

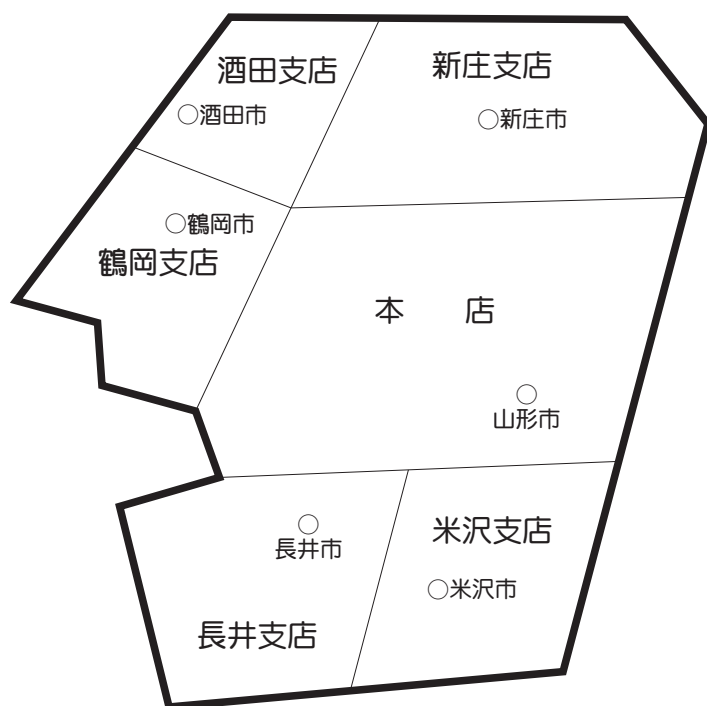
【 平成31年4月30日 現在 】

【 前年同月 】

順位	金融機関	債務残高
1	山形銀行米沢支店	7,090
2	荘内銀行本店	6,141
3	荘内銀行酒田中央支店	5,965
4	山形銀行酒田支店	5,340
5	きらやか銀行天童支店	4,640
6	荘内銀行山形営業部	4,623
7	山形銀行本店	4,425
8	鶴岡信用金庫本店	4,370
9	山形銀行長井支店	3,810
10	山形銀行鶴岡支店	3,602
11	きらやか銀行酒田支店	3,455
12	荘内銀行酒田営業部	3,389
13	山形銀行新庄支店	3,244
14	荘内銀行新庄支店	3,189
15	鶴岡信用金庫酒田営業部	3,111
16	荘内銀行米沢中央支店	2,994
17	新庄信用金庫本店	2,753
18	山形銀行米沢駅前支店	2,612
19	山形銀行余目支店	2,572
20	山形銀行東根支店	2,538
21	山形銀行楯岡支店	2,472
22	山形銀行上山支店	2,436
23	山形銀行東泉支店	2,393
24	山形銀行鶴岡駅前支店	2,364
25	きらやか銀行米沢支店	2,346
26	きらやか銀行酒田中央支店	2,287
27	きらやか銀行中央営業部	2,251
28	山形銀行金池支店	2,226
29	山形銀行寿町支店	2,215
30	荘内銀行天童中央支店	2,190
31	山形銀行寒河江中央支店	2,181
32	きらやか銀行寒河江支店	2,164
33	きらやか銀行本店	2,158
34	きらやか銀行新庄支店	2,082
35	山形信用金庫山形営業部	2,027
36	荘内銀行北支店	2,009
37	山形銀行宮町支店	1,937
38	山形銀行みずほ支店	1,937
39	山形銀行天童支店	1,852
40	きらやか銀行高島支店	1,808
41	荘内銀行長井支店	1,795
42	荘内銀行余目支店	1,788
43	山形銀行南館支店	1,775
44	荘内銀行もがみ町支店	1,775
45	米沢信用金庫本店	1,760
46	北郡信用組合尾花沢支店	1,756
47	山形銀行立谷川支店	1,726
48	きらやか銀行桜町支店	1,716
49	荘内銀行寒河江支店	1,710
50	荘内銀行宝田支店	1,677

順位	金融機関	債務残高
1	山形銀行米沢支店	8,436
2	荘内銀行本店	6,941
3	荘内銀行酒田中央支店	6,562
4	山形銀行酒田支店	5,553
5	荘内銀行山形営業部	5,128
6	山形銀行本店	4,809
7	きらやか銀行天童支店	4,677
8	山形銀行鶴岡支店	4,111
9	山形銀行長井支店	3,980
10	鶴岡信用金庫本店	3,962
11	きらやか銀行酒田支店	3,852
12	荘内銀行酒田営業部	3,638
13	荘内銀行新庄支店	3,635
14	山形銀行新庄支店	3,626
15	荘内銀行米沢中央支店	3,382
16	山形銀行米沢駅前支店	2,975
17	鶴岡信用金庫酒田営業部	2,813
18	きらやか銀行本店	2,812
19	山形銀行金池支店	2,667
20	山形銀行余目支店	2,653
21	山形銀行上山支店	2,636
22	山形銀行寒河江中央支店	2,600
23	新庄信用金庫本店	2,539
24	山形銀行鶴岡駅前支店	2,488
25	きらやか銀行酒田中央支店	2,459
26	山形銀行宮町支店	2,424
27	山形銀行楯岡支店	2,420
28	山形銀行東泉支店	2,383
29	山形銀行東根支店	2,376
30	山形銀行寿町支店	2,319
31	山形銀行天童支店	2,265
32	きらやか銀行米沢支店	2,163
33	きらやか銀行中央営業部	2,107
34	きらやか銀行新庄支店	2,093
35	きらやか銀行寒河江支店	2,039
36	山形銀行みずほ支店	2,037
37	荘内銀行北支店	2,008
38	荘内銀行東根支店	1,965
39	荘内銀行余目支店	1,944
40	荘内銀行天童中央支店	1,868
41	荘内銀行寒河江支店	1,856
42	荘内銀行長井支店	1,852
43	米沢信用金庫本店	1,849
44	荘内銀行宝田支店	1,835
45	きらやか銀行高島支店	1,826
46	きらやか銀行桜町支店	1,810
47	山形銀行南館支店	1,796
48	荘内銀行もがみ町支店	1,756
49	山形銀行山形駅前支店	1,712
50	山形信用金庫山形営業部	1,708

企業のちかくで、 事業のちからに。



本 店 〒990-8580 山形市城南町一丁目1番1号 霞城セントラル内

12F 総務部 (総務統括課) TEL 023(647)2245
 (システム経理課) TEL 023(647)2246
 企業支援部 (企画推進課、経営支援課、保証審査課) TEL 023(647)2247

11F 管理部 (代位弁済課) TEL 023(647)2248
 (管理回収課) TEL 023(647)2241
 総務部・企業支援部・管理部 FAX 023(647)3201

11F 本店営業部 (保証第一課、保証第二課) TEL 023(647)2240
 FAX 023(646)2883

URL <http://www.ysh.or.jp/>

米沢支店 米沢市駅前三丁目1番91号 〒992-0027 ☎(0238)23-7630(代)
 F A X (0238)24-5647

鶴岡支店 鶴岡市本町二丁目7番5号 〒997-0034 ☎(0235)22-6122(代)
 F A X (0235)24-6388

酒田支店 酒田市緑町20番60号 〒998-0858 ☎(0234)22-7644(代)
 F A X (0234)24-3315

新庄支店 新庄市末広町8番21号 〒996-0031 ☎(0233)22-3171(代)
 F A X (0233)22-7035

長井支店 長井市館町北6番27号 〒993-0011 ☎(0238)84-1674(代)
 T A Sビル内 F A X (0238)84-1012