

信用保証 月報



平成30年

10月号

山形県信用保証協会

YAMAGATA GUARANTEE

目 次

◇ 今月の保証動向	1
◇ 業務の推移	2
◇ 保証承諾の状況	
1 制度別保証承諾	4
2 金融機関別保証承諾	5
3 業種別保証承諾	6
4 資金用途別保証承諾	7
5 金額別保証承諾	7
6 期間別保証承諾	8
7 新規・継続別保証承諾	8
8 店別保証承諾	8
9 市町村別保証承諾	9
10 小額融資市町村別保証承諾	10
◇ 代位弁済の状況	
1 制度別代位弁済	11
2 業種別代位弁済	12
3 金融機関別代位弁済	13
4 店別代位弁済	13
◇ 金融機関店舗ランキング	14

表紙の図柄は

中小企業者と信用保証協会がともに大きくはばたき、飛躍発展する未来を表す協会記章を中心にデザインし、円の広がりには飛躍発展を二重に表現したものです。

バックカラーは、県花“べにばな”をイメージしたものです。

今月の保証動向

平成 30 年 10 月分

業 務 概 要

(単位：千円)

項 目	当 月				本 年 度 累 計			
	件 数	金 額	前年同月比		件 数	金 額	前年同月比	
			件 数	金 額			件 数	金 額
保 証 承 諾	803	8,102,194	127.9	130.2	5,651	60,487,838	101.7	109.4
保 証 債 務 残 高					33,434	294,968,924	95.3	94.8
代 位 弁 済	34	148,417	68.0	24.8	219	2,135,970	128.1	111.3
求 償 権 回 収 (元 金)	11	93,742	137.5	243.1	61	650,211	103.4	92.5

保証承諾

10月の保証承諾は、803件、8,102百万円となり、前年比で、件数は127.9%、金額は130.2%と増加した。

業種別では、小売業が147.7%、卸売業が142.5%、建設業が125.4%、製造業が120.9%、サービス業が111.8%と増加した。

保証債務残高

10月末の保証債務残高は、33,434件、294,969百万円となり、件数は95.3%、金額は94.8%と減少した。

代位弁済

10月の代位弁済は、34件、148百万円となり、件数は68.0%、金額は24.8%と減少した。

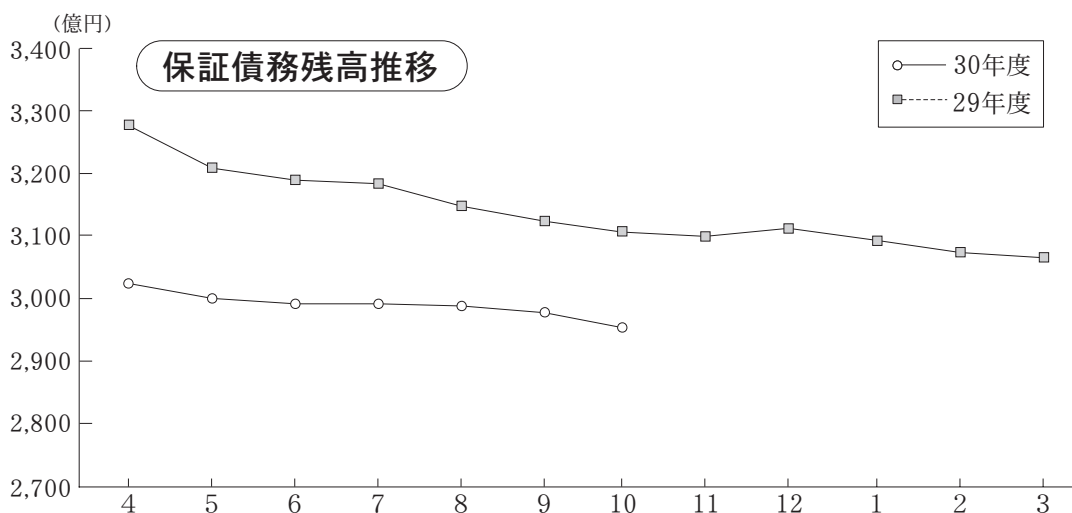
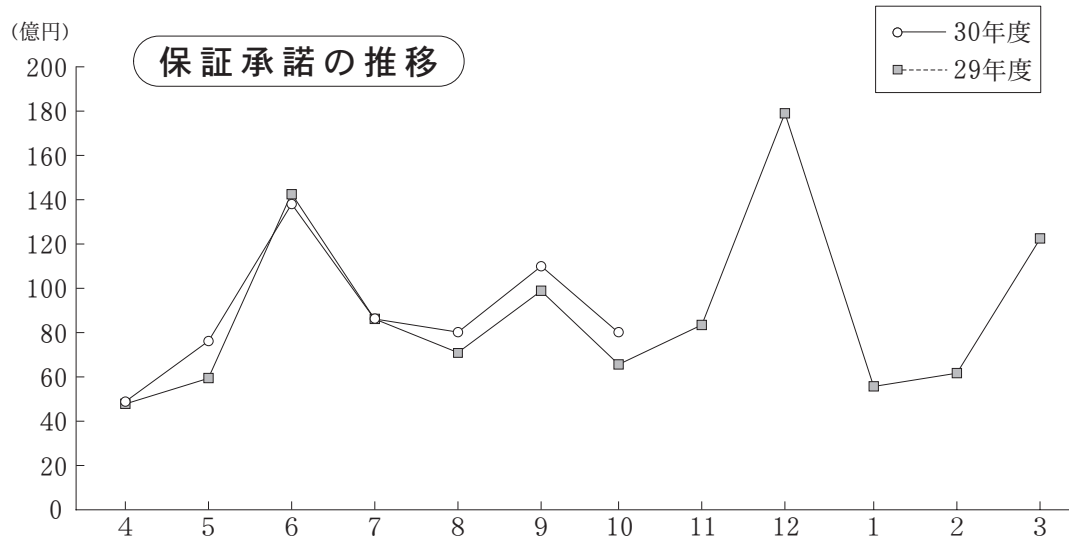
回収

10月の回収は、11件、94百万円となり、件数は137.5%、金額は243.1%と増加した。

業務の推移

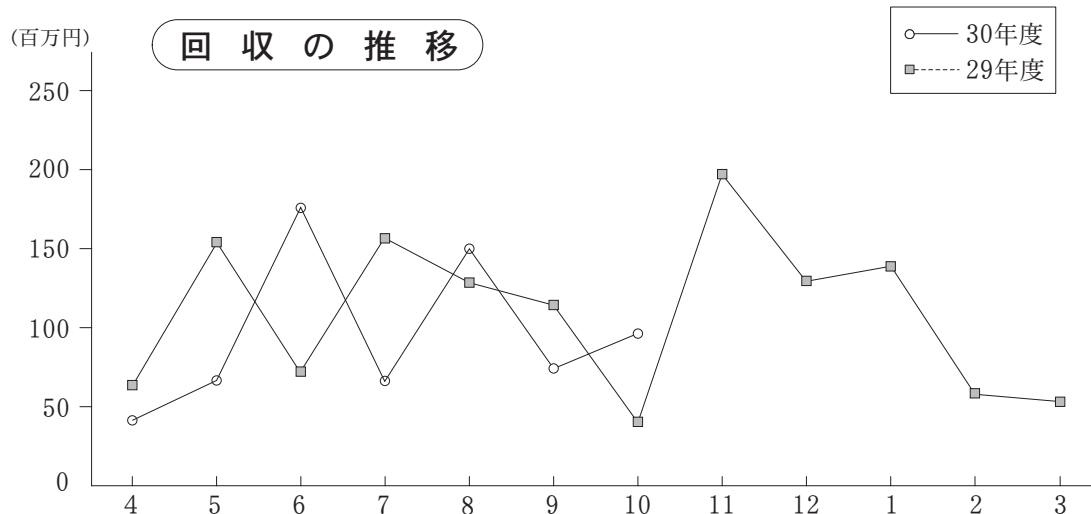
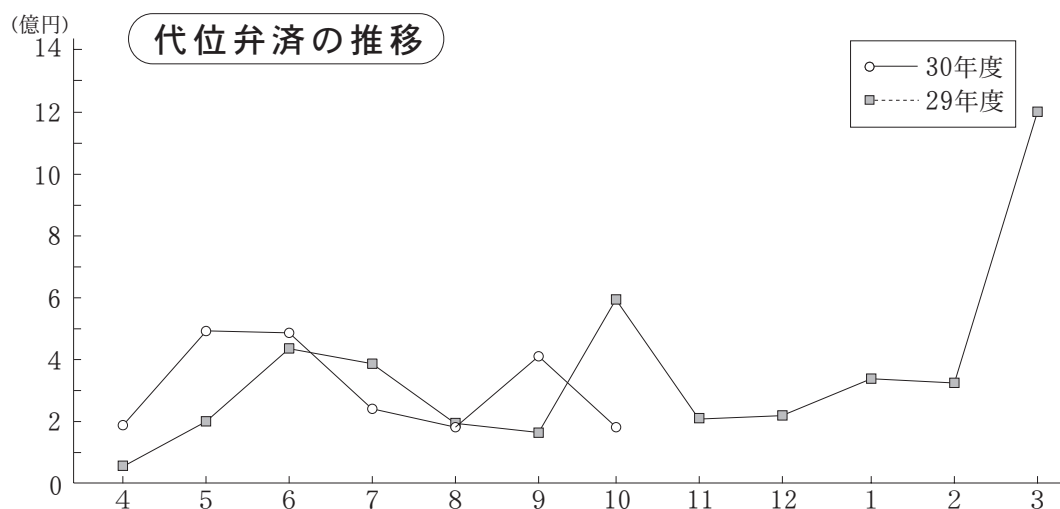
(単位：千円)

項目別	保証承諾						保証債務残高					
	平成30年度			平成29年度			平成30年度			平成29年度		
	件数	金額	前年比	件数	金額	前年比	件数	金額	前年比	件数	金額	前年比
4	507	4,624,067	103.4	561	4,473,638	96.9	34,363	303,660,521	93.0	36,215	326,340,110	91.4
5	687	7,293,792	126.0	662	5,789,379	79.2	34,089	299,815,894	93.2	35,885	321,745,651	91.7
6	1,119	13,330,011	93.3	1,224	14,288,267	93.6	33,855	298,192,213	93.5	35,601	318,851,238	91.6
7	800	8,147,729	101.1	750	8,055,321	97.6	33,825	298,102,222	93.8	35,502	317,963,485	91.7
8	762	8,051,216	117.2	729	6,871,036	83.5	33,783	297,805,192	94.4	35,385	315,617,224	91.4
9	973	10,938,829	114.3	1,001	9,569,500	64.5	33,591	296,558,588	94.5	35,193	313,830,234	91.2
上期計	4,848	52,385,644	106.8	4,927	49,047,141	83.8	-	-	-	-	-	-
10	803	8,102,194	130.2	628	6,222,046	104.9	33,434	294,968,924	94.8	35,074	311,221,311	90.7
11	0	0	-	803	8,118,661	99.4	0	0	-	34,968	309,825,040	91.1
12	0	0	-	1,573	17,744,858	102.7	0	0	-	35,016	311,171,838	91.7
1	0	0	-	539	5,109,006	90.8	0	0	-	34,911	309,034,844	92.3
2	0	0	-	740	6,226,803	79.3	0	0	-	34,746	307,022,380	92.5
3	0	0	-	1,103	12,327,067	85.1	0	0	-	34,641	306,618,312	92.6
下期計	-	-	-	5,386	55,748,442	94.0	-	-	-	-	-	-
合計	-	-	-	10,313	104,795,583	88.9	-	-	-	-	-	-



(単位：千円)

項目別	代位弁済 (元利)						求償権回収 (元金)					
	平成30年度			平成29年度			平成30年度			平成29年度		
	件数	金額	前年比	件数	金額	前年比	件数	金額	前年比	件数	金額	前年比
4	24	188,819	541.0	8	34,902	19.3	7	36,438	57.6	9	63,277	69.8
5	36	491,618	281.4	16	174,722	32.7	9	64,007	43.2	3	148,194	145.0
6	37	489,793	117.7	31	415,976	141.8	12	172,348	235.3	6	73,239	103.7
7	27	254,565	68.6	30	370,966	97.6	7	62,166	41.9	9	148,360	343.3
8	21	151,942	89.1	16	170,480	111.8	8	147,911	121.5	13	121,755	209.3
9	40	410,815	266.2	20	154,335	27.3	7	73,599	67.1	11	109,636	147.9
上期計	185	1,987,553	150.4	121	1,321,381	62.7	50	556,469	83.7	51	664,461	151.4
10	34	148,417	24.8	50	597,256	98.0	11	93,742	243.1	8	38,556	56.0
11	0	0	-	15	181,501	62.3	0	0	-	9	193,976	359.3
12	0	0	-	26	192,471	48.6	0	0	-	13	124,995	122.3
1	0	0	-	41	325,359	63.9	0	0	-	10	135,688	360.2
2	0	0	-	32	316,005	59.1	0	0	-	12	62,793	178.2
3	0	0	-	54	1,203,764	692.3	0	0	-	9	58,312	60.5
下期計	-	-	-	218	2,816,355	112.0	-	-	-	61	614,320	155.8
合計	-	-	-	339	4,137,736	89.5	-	-	-	112	1,278,780	153.4



◇保証承諾の状況

1 制度別保証承諾

(単位：百万円)

項目	当 月			本 年 度 累 計				保 証 債 務 残 高			
	件数	金 額	前年比	件数	金 額	構成比	前年比	件数	金 額	構成比	前年比
一 般	265	3,350	150.5	1,452	18,707	30.9	126.9	6,535	67,674	22.9	116.5
小 額 融 資	24	165	61.8	186	1,517	2.5	91.0	1,859	7,095	2.4	94.8
小 口 零 細	104	295	162.3	691	2,029	3.4	143.6	4,127	6,345	2.2	107.6
追 認	0	0	-	0	0	-	-	7	19	-	36.5
商 工 業 振 興 資 金	29	487	175.9	197	4,575	7.6	120.9	2,816	44,157	15.0	94.9
近 代 化	12	96	221.2	110	732	1.2	100.0	987	8,611	2.9	98.4
(内 創 業 関 連 等)	6	22	50.6	100	585	1.0	132.0	835	2,877	1.0	115.1
(内 再 挑 戦)	0	0	-	1	4	-	233.3	2	5	-	67.3
セーフティネット	8	284	127.4	41	1,254	2.1	41.5	5,018	51,592	17.5	76.7
長 期 経 営	0	0	-	0	0	-	-	95	1,622	0.6	79.0
当 座 貸 越	49	982	101.7	427	9,888	16.3	132.3	1,413	31,219	10.6	95.2
カードローン	217	1,087	115.6	1,695	8,784	14.5	102.7	7,262	32,024	10.9	95.6
特 定 社 債	4	224	933.3	19	1,096	1.8	95.8	268	13,099	4.4	90.8
市 町 村	21	212	116.7	128	1,138	1.9	157.0	1,473	8,385	2.8	93.1
季 節	60	525	107.9	624	7,714	12.8	83.9	564	6,746	2.3	83.1
根 保 証	2	50	94.0	9	130	0.2	81.4	19	231	0.1	89.4
流 動 資 産 担 保	0	0	-	15	836	1.4	80.9	37	1,971	0.7	86.5
震 災 緊 急	0	0	-	0	0	-	-	417	3,968	1.3	70.8
事 業 再 生	0	0	-	0	0	-	-	0	0	-	-
事 業 再 生 円 滑 化	0	0	-	0	0	-	-	0	0	-	-
経 営 改 善 サ ポ ー ト	0	0	-	2	198	0.3	122.4	57	1,812	0.6	109.0
経 営 力 強 化	7	294	86.9	41	1,144	1.9	93.3	347	6,696	2.3	105.8
条件変更改善型借換保証	0	0	-	9	367	0.6	170.9	13	588	0.2	275.4
財務要件型無保証人保証	1	50	-	5	380	0.6	-	5	380	0.1	-
長 期 安 定	0	0	-	0	0	-	-	77	449	0.2	80.3
経 営 安 定 関 連	0	0	-	0	0	-	-	15	105	-	90.1
金 融 安 定 化	0	0	-	0	0	-	-	23	180	0.1	77.6
そ の 他	0	0	-	0	0	-	-	0	0	-	-
合 計	803	8,102	130.2	5,651	60,488	100.0	109.4	33,434	294,969	100.0	94.8

※セーフティネットには「景気対応緊急保証」を含む

(単位：百万円)

上記合計のうち	当 月			本 年 度 累 計				保 証 債 務 残 高			
	件数	金 額	前年比	件数	金 額	構成比	前年比	件数	金 額	構成比	前年比
借 換 保 証	73	1,281	135.3	480	7,545	12.5	103.3	4,634	54,244	18.4	95.3
県 商 工 業 振 興 資 金	157	1,072	140.8	1,114	9,459	15.6	113.4	12,026	89,157	30.2	89.0

◇保証承諾の状況

2 金融機関別保証承諾

(単位：百万円)

項 目	当 月			本 年 度 累 計				保 証 債 務 残 高			
	件数	金 額	前年比	件数	金 額	構成比	前年比	件数	金 額	構成比	前年比
みずほ銀行	0	0	-	1	10	-	12.6	29	437	0.1	60.5
三菱UFJ銀行	0	0	-	0	0	-	-	1	27	-	-
(都市銀行計)	0	0	-	1	10	0.0	12.6	30	464	0.2	64.2
山形銀行	176	1,886	136.5	1,421	17,850	29.5	125.8	9,009	86,627	29.4	90.0
荘内銀行	132	1,775	123.3	1,058	12,250	20.3	99.8	5,705	62,380	21.1	94.4
きらやか銀行	130	1,698	150.5	1,170	15,003	24.8	110.4	7,415	75,254	25.5	94.8
七十七銀行	0	0	-	1	10	-	25.0	19	419	0.1	111.4
秋田銀行	0	0	-	0	0	-	-	0	0	-	-
北都銀行	5	34	223.3	10	118	0.2	316.2	42	364	0.1	100.2
東邦銀行	0	0	-	0	0	-	-	2	31	-	59.7
(地方銀行計)	443	5,392	135.3	3,660	45,231	74.8	112.7	22,192	225,075	76.3	92.8
山形信用金庫	89	613	157.8	505	3,653	6.0	124.8	2,503	14,106	4.8	109.8
米沢信用金庫	30	298	101.2	211	1,778	2.9	112.4	1,392	10,614	3.6	93.0
新庄信用金庫	41	288	170.3	189	1,532	2.5	88.6	1,079	6,981	2.4	104.5
鶴岡信用金庫	68	613	141.1	457	4,342	7.2	111.4	2,082	15,718	5.3	108.5
村上信用金庫	0	0	-	0	0	-	-	0	0	-	-
(信用金庫計)	228	1,811	140.8	1,362	11,304	18.7	111.5	7,056	47,420	16.1	104.4
北郡信用組合	66	448	94.9	321	2,032	3.4	90.0	2,005	9,643	3.3	100.2
山形中央信用組合	29	216	107.4	125	733	1.2	79.9	1,021	4,379	1.5	96.8
山形第一信用組合	35	154	191.8	169	894	1.5	75.6	929	5,273	1.8	95.4
ウリ信用組合	0	0	-	0	0	-	-	1	3	-	-
(信用組合計)	130	819	108.6	615	3,659	6.0	84.0	3,956	19,297	6.5	98.1
商工組合中央金庫	2	80	42.6	13	283	0.5	53.3	189	2,629	0.9	93.3
日本政策投資銀行	0	0	-	0	0	-	-	0	0	-	-
(政府系銀行計)	2	80	42.6	13	283	0.5	53.3	189	2,629	0.9	93.3
山形市農業協同組合	0	0	-	0	0	-	-	9	81	-	90.7
山形農業協同組合	0	0	-	0	0	-	-	2	2	-	67.0
山形おきたま農協	0	0	-	0	0	-	-	0	0	-	-
西村山農業協同組合	0	0	-	0	0	-	-	0	0	-	-
(農協系計)	0	0	-	0	0	-	-	11	83	0.0	89.8
信金中央金庫	0	0	-	0	0	-	-	0	0	-	-
あおぞら銀行	0	0	-	0	0	-	-	0	0	-	-
農林中央金庫	0	0	-	0	0	-	-	0	0	-	-
東北労働金庫	0	0	-	0	0	-	-	0	0	-	-
生・損保	0	0	-	0	0	-	-	0	0	-	-
(その他計)	0	0	-	0	0	-	-	0	0	-	-
合 計	803	8,102	130.2	5,651	60,488	100.0	109.4	33,434	294,969	100.0	94.8

◇保証承諾の状況

3 業種別保証承諾

(単位：百万円)

項 目	当 月			本 年 度 累 計				保 証 債 務 残 高			
	件数	金 額	前年比	件数	金 額	構成比	前年比	件数	金 額	構成比	前年比
食 料 品	25	279	137.8	143	2,583	4.3	119.0	1,001	14,656	5.0	95.3
織 維 品	19	235	305.5	87	1,157	1.9	107.5	548	5,406	1.8	88.0
木 材 ・ 木 製 品	4	18	33.3	44	489	0.8	103.1	256	2,350	0.8	94.5
家 具 ・ 建 具	12	120	134.3	64	579	1.0	84.2	372	2,961	1.0	98.2
紙	0	0	-	8	107	0.2	199.3	68	948	0.3	91.9
印 刷 製 本	2	25	2500.0	37	414	0.7	103.9	309	3,240	1.1	88.8
化 学	1	30	100.0	5	74	0.1	40.2	36	901	0.3	82.3
石 油 ・ 石 炭 製 品	0	0	-	0	0	-	-	1	189	0.1	98.8
ゴ ム	5	32	26.6	40	467	0.8	98.4	182	2,766	0.9	92.5
皮 革	2	54	3857.1	8	106	0.2	106.7	35	381	0.1	104.4
窯 業	4	44	42.7	33	697	1.2	160.6	224	2,818	1.0	94.5
機 械	33	604	142.3	168	2,565	4.2	94.3	1,165	16,414	5.6	90.4
電 気 機 器	6	93	75.3	70	966	1.6	135.7	476	5,567	1.9	88.0
車 輛	3	67	89.1	26	374	0.6	83.2	192	1,970	0.7	89.4
船 舶	1	2	-	4	23	-	-	12	69	-	109.8
金 属	13	164	123.3	133	1,433	2.4	103.9	914	11,817	4.0	94.1
そ の 他	25	131	97.3	137	758	1.3	111.1	906	4,097	1.4	100.7
(製 造 計)	155	1,897	120.9	1,007	12,791	21.1	106.6	6,697	76,551	26.0	92.5
卸 売	66	1,126	142.5	515	7,695	12.7	112.0	2,625	28,192	9.6	95.8
小 売	205	1,480	147.7	1,373	11,015	18.2	114.8	8,127	50,686	17.2	96.7
(卸 ・ 小 売 計)	271	2,606	145.4	1,888	18,709	30.9	113.6	10,752	78,877	26.7	96.4
農 林 漁 業	4	60	853.6	35	290	0.5	67.4	149	1,165	0.4	105.9
鉱 業	1	3	-	9	187	0.3	100.4	45	855	0.3	97.8
建 設	216	2,148	125.4	1,621	16,974	28.1	107.0	8,419	61,700	20.9	97.4
倉 庫 運 輸	19	360	169.8	136	2,416	4.0	142.1	876	10,929	3.7	94.0
サ ー ビ ス	116	887	111.8	813	7,391	12.2	105.3	5,394	49,127	16.7	93.1
不 動 産	17	130	122.8	120	1,452	2.4	147.0	842	10,258	3.5	94.8
そ の 他	4	12	40.0	22	278	0.5	45.2	260	5,506	1.9	89.5
合 計	803	8,102	130.2	5,651	60,488	100.0	109.4	33,434	294,969	100.0	94.8

※平成27年8月末統計より、主たる業種別統計から使途業種別統計へ変更となった。

◇保証承諾の状況

4 資金使途別保証承諾

(単位：百万円)

項 目	当 月			本 年 度 累 計			
	件数	金 額	前年比	件数	金 額	構成比	前年比
運 転 資 金	422	5,130	145.5	2,810	34,366	56.8	108.4
設 備 資 金	91	702	108.7	524	5,311	8.8	109.5
運 転 設 備 資 金	290	2,271	110.8	2,317	20,810	34.4	111.2
合 計	803	8,102	130.2	5,651	60,488	100.0	109.4

5 金額別保証承諾

(単位：百万円)

項 目	当 月			本 年 度 累 計			
	件数	金 額	前年比	件数	金 額	構成比	前年比
100万円以下	77	69	154.7	548	498	0.8	80.2
300万円以下	246	575	127.2	1,599	3,739	6.2	97.7
500万円以下	140	642	121.2	961	4,419	7.3	103.3
1,000万円以下	152	1,320	121.6	1,061	9,164	15.1	111.8
1,500万円以下	45	610	192.6	342	4,697	7.8	122.6
2,000万円以下	49	947	97.0	431	8,425	13.9	97.0
3,000万円以下	41	1,121	105.8	363	10,208	16.9	111.0
5,000万円以下	43	1,906	183.1	250	11,129	18.4	116.9
7,000万円以下	3	173	259.9	45	2,734	4.5	166.3
8,000万円以下	4	320	136.2	20	1,567	2.6	95.2
1億円以下	1	100	100.0	15	1,438	2.4	150.5
1億円超	2	320	101.6	16	2,470	4.1	86.1
合 計	803	8,102	130.2	5,651	60,488	100.0	109.4

(1件平均保証承諾 10,704 千円 107.6 %)

◇保証承諾の状況

6 期間別保証承諾

(単位：百万円)

項 目	当 月			本 年 度 累 計			
	件数	金 額	前年比	件数	金 額	構成比	前年比
3ヶ月以下	34	265	183.1	160	1,258	2.1	94.9
6ヶ月以下	58	608	107.4	738	9,141	15.1	84.1
1年以下	169	2,078	163.6	756	11,027	18.2	182.7
2年以下	267	2,063	109.5	2,126	18,285	30.2	117.0
3年以下	19	36	76.4	103	221	0.4	100.5
4年以下	7	12	11.8	50	199	0.3	83.0
5年以下	67	383	171.5	522	3,332	5.5	116.0
7年以下	120	1,397	160.2	760	7,929	13.1	96.5
10年以下	53	1,063	120.8	343	5,912	9.8	82.9
10年超	9	198	84.2	93	3,183	5.3	116.1
合 計	803	8,102	130.2	5,651	60,488	100.0	109.4

(平均保証期間 3年 4ヶ月)

7 新規・継続別保証承諾

(単位：百万円)

項 目	当 月			本 年 度 累 計			
	件数	金 額	前年比	件数	金 額	構成比	前年比
新 規	57	254	87.1	452	2,859	4.7	116.5
継 続	746	7,848	132.3	5,199	57,629	95.3	109.1
合 計	803	8,102	130.2	5,651	60,488	100.0	109.4

8 店別保証承諾

(単位：百万円)

項 目	当 月			本 年 度 累 計				保 証 債 務 残 高			
	件数	金 額	前年比	件数	金 額	構成比	前年比	件数	金 額	構成比	前年比
本 店	373	3,878	141.5	2,624	27,320	45.2	114.5	15,604	132,608	45.0	95.7
米 沢 支 店	118	1,041	127.9	811	8,729	14.4	116.2	4,957	44,288	15.0	91.5
長 井 支 店	34	304	55.6	264	2,579	4.3	106.9	1,748	14,096	4.8	91.6
新 庄 支 店	74	594	128.3	429	4,678	7.7	99.6	2,397	20,801	7.1	94.6
酒 田 支 店	117	1,386	173.2	850	9,515	15.7	95.3	4,633	45,995	15.6	95.7
鶴 岡 支 店	87	900	104.8	673	7,668	12.7	112.5	4,095	37,182	12.6	95.8
合 計	803	8,102	130.2	5,651	60,488	100.0	109.4	33,434	294,969	100.0	94.8

◇保証承諾の状況

9 市 町 村 別 保 証 承 諾

(単位：百万円)

項 目	当 月			本 年 度 累 計				保 証 債 務 残 高			
	件 数	金 額	前年比	件 数	金 額	構成比	前年比	件 数	金 額	構成比	前年比
山 形 市	162	1,647	120.8	1,200	12,099	20.0	114.1	7,101	63,297	21.5	95.1
米 沢 市	56	586	213.9	462	5,261	8.7	117.9	2,881	27,890	9.5	89.5
鶴 岡 市	79	835	102.0	641	7,414	12.3	111.8	3,916	35,443	12.0	96.1
酒 田 市	94	1,235	175.1	660	7,788	12.9	94.8	3,555	37,877	12.8	96.2
新 庄 市	41	367	129.6	232	2,499	4.1	87.7	1,393	12,512	4.2	92.1
寒 河 江 市	26	271	123.3	212	2,248	3.7	86.2	1,252	11,165	3.8	93.0
上 山 市	20	157	109.5	139	1,721	2.8	156.2	924	7,908	2.7	98.1
村 山 市	25	434	345.2	138	1,640	2.7	137.9	757	5,989	2.0	103.0
長 井 市	21	216	84.3	136	1,605	2.7	121.5	911	8,191	2.8	92.4
天 童 市	47	410	198.4	353	4,362	7.2	137.2	1,664	16,987	5.8	98.0
東 根 市	24	249	117.9	170	1,939	3.2	92.4	1,169	9,454	3.2	96.9
尾 花 沢 市	17	261	111.5	94	908	1.5	106.9	615	4,851	1.6	94.4
南 陽 市	27	254	79.3	157	1,599	2.6	110.7	917	7,168	2.4	97.3
(市 計)	639	6,921	134.1	4,594	51,083	84.5	109.7	27,055	248,733	84.3	95.0
中 山 町	5	29	361.0	38	233	0.4	118.5	186	998	0.3	97.1
山 辺 町	11	68	6750.0	59	474	0.8	101.9	419	2,702	0.9	89.5
大 江 町	6	60	221.2	36	248	0.4	97.9	241	1,120	0.4	88.5
朝 日 町	1	3	5.4	16	75	0.1	48.5	148	600	0.2	92.8
西 川 町	3	15	58.9	25	240	0.4	99.3	204	1,390	0.5	83.5
河 北 町	18	213	185.9	111	915	1.5	122.6	676	4,934	1.7	101.0
大 石 田 町	8	64	1066.7	33	219	0.4	134.5	241	1,187	0.4	84.3
白 鷹 町	12	84	32.3	68	382	0.6	64.9	433	2,575	0.9	91.6
飯 豊 町	0	0	-	31	333	0.6	142.3	189	1,986	0.7	96.6
小 国 町	1	3	36.0	29	259	0.4	96.4	216	1,344	0.5	80.0
高 畠 町	25	147	76.7	144	1,526	2.5	116.0	830	7,634	2.6	94.6
川 西 町	10	53	195.6	48	342	0.6	119.5	334	1,634	0.6	90.9
舟 形 町	4	8	125.0	33	291	0.5	106.1	140	1,098	0.4	105.2
大 蔵 村	4	23	225.0	20	186	0.3	173.5	92	615	0.2	85.6
戸 沢 村	3	16	-	17	173	0.3	132.4	89	403	0.1	91.2
鮭 川 村	3	14	466.7	19	186	0.3	103.5	127	835	0.3	101.5
真 室 川 町	5	31	181.1	24	200	0.3	63.0	136	1,168	0.4	99.9
金 山 町	2	13	250.0	18	137	0.2	102.6	120	614	0.2	94.5
最 上 町	12	124	89.3	66	1,006	1.7	143.2	300	3,543	1.2	100.0
三 川 町	8	65	160.3	32	254	0.4	136.3	176	1,554	0.5	88.9
庄 内 町	16	98	142.7	129	1,053	1.7	99.0	721	5,631	1.9	93.6
遊 佐 町	7	53	204.0	61	674	1.1	95.6	361	2,671	0.9	93.6
(町 村 計)	164	1,181	111.3	1,057	9,405	15.5	108.0	6,379	46,236	15.7	93.7
合 計	803	8,102	130.2	5,651	60,488	100.0	109.4	33,434	294,969	100.0	94.8

◇保証承諾の状況

10 小 額 融 資 市 町 村 別 保 証 承 諾

(単 位 : 千 円)

項 目	当 月			本 年 度 累 計			保 証 債 務 残 高		
	件 数	金 額	前 年 比	件 数	金 額	前 年 比	件 数	金 額	前 年 比
山 形 市	1	3,000	12.9	28	176,420	81.8	366	1,141,252	86.4
米 沢 市	3	22,800	-	17	139,250	103.1	198	735,041	89.9
鶴 岡 市	0	0	-	17	147,610	154.5	145	539,580	117.8
酒 田 市	3	24,200	24.8	36	312,580	86.9	250	1,116,347	104.7
新 庄 市	1	12,000	38.2	9	108,000	93.7	87	390,700	94.4
寒 河 江 市	0	0	-	4	40,700	107.4	49	147,268	95.9
上 山 市	1	11,000	-	3	17,900	51.9	32	117,590	82.9
村 山 市	0	0	-	4	33,100	472.9	9	58,362	218.5
長 井 市	2	21,000	210.0	2	21,000	110.5	47	156,673	89.9
天 童 市	4	25,400	195.4	16	118,250	147.4	79	351,981	95.2
東 根 市	0	0	-	9	102,170	124.9	59	267,932	132.7
尾 花 沢 市	1	3,000	12.5	3	10,800	40.0	28	108,603	205.3
南 陽 市	1	3,000	-	5	41,200	63.1	69	243,670	93.5
(市 計)	17	125,400	56.6	153	1,268,980	99.6	1,418	5,374,998	98.5
中 山 町	0	0	-	1	3,500	-	10	19,301	101.8
山 辺 町	0	0	-	1	10,000	166.7	16	74,838	90.2
大 江 町	1	3,770	-	2	6,770	-	10	22,299	107.1
朝 日 町	1	3,000	-	2	5,000	-	6	16,762	167.0
西 川 町	0	0	-	0	0	-	5	16,788	67.0
河 北 町	0	0	-	0	0	-	10	87,111	220.8
大 石 田 町	0	0	-	1	1,300	13.0	16	34,151	107.2
白 鷹 町	0	0	-	0	0	-	36	105,082	76.4
飯 豊 町	0	0	-	1	4,000	19.0	15	62,001	105.8
小 国 町	0	0	-	1	8,000	160.0	9	28,092	106.4
高 畠 町	2	15,000	187.5	3	25,000	43.6	45	185,187	80.7
川 西 町	0	0	-	1	3,000	20.8	21	54,258	58.1
舟 形 町	0	0	-	2	40,000	-	4	57,833	239.7
大 蔵 村	0	0	-	0	0	-	5	12,559	46.2
戸 沢 村	0	0	-	1	5,000	166.7	6	16,978	62.0
鮭 川 村	0	0	-	0	0	-	8	38,557	113.2
真 室 川 町	0	0	-	0	0	-	5	19,523	77.6
金 山 町	0	0	-	1	3,500	-	15	46,896	83.5
最 上 町	2	15,000	214.3	2	15,000	214.3	28	116,822	73.5
三 川 町	0	0	-	1	7,500	75.0	12	38,321	99.4
庄 内 町	1	3,000	37.5	12	95,100	63.5	113	506,759	80.1
遊 佐 町	0	0	-	1	15,000	27.0	46	160,192	71.1
(町 村 計)	7	39,770	86.5	33	247,670	63.0	441	1,720,311	85.0
合 計	24	165,170	61.8	186	1,516,650	91.0	1,859	7,095,309	94.8

◇代位弁済の状況

1 制度別代位弁済

(単位：千円)

項 目	当 月			本 年 度 累 計			
	件数	金 額	前年比	件数	金 額	構成比	前年比
一 般	10	37,324	47.8	56	565,429	26.5	212.8
小 額 融 資	3	4,567	57.7	15	49,688	2.3	91.2
小 口 零 細	6	12,625	850.7	14	21,976	1.0	104.1
追 認	0	0	-	1	11,123	0.5	-
商 工 業 振 興 資 金	1	59,166	1069.8	13	310,986	14.6	274.1
近 代 化	2	2,335	-	10	22,450	1.1	108.2
(内 創 業 関 連 等)	2	2,335	-	10	22,450	1.1	108.2
(内 再 挑 戦)	0	0	-	0	0	-	-
セ ー フ テ ィ ネット	4	16,536	8.1	60	751,707	35.2	90.9
長 期 経 営	0	0	-	2	92,905	4.4	523.4
当 座 貸 越	0	0	-	4	53,051	2.5	106.5
カ ー ド ロ ー ン	5	9,374	56.0	27	90,612	4.2	149.2
特 定 社 債	0	0	-	0	0	-	-
市 町 村	1	1,893	16.3	2	3,160	0.1	5.1
季 節	0	0	-	6	82,645	3.9	424.5
根 保 証	0	0	-	0	0	-	-
流 動 資 産 担 保	0	0	-	0	0	-	-
震 災 緊 急	2	4,596	9.3	3	9,512	0.4	5.4
事 業 再 生	0	0	-	0	0	-	-
事 業 再 生 円 滑 化	0	0	-	0	0	-	-
経 営 改 善 サ ポ ー ト	0	0	-	0	0	-	-
経 営 力 強 化	0	0	-	3	53,902	2.5	25.6
条 件 変 更 改 善 型 借 換 保 証	0	0	-	0	0	-	-
財 務 要 件 型 無 保 証 人 保 証	0	0	-	0	0	-	-
長 期 安 定	0	0	-	3	16,821	0.8	246.5
経 営 安 定 関 連	0	0	-	0	0	-	-
金 融 安 定 化	0	0	-	0	0	-	-
そ の 他	0	0	-	0	0	-	-
合 計	34	148,417	24.8	219	2,135,970	100.0	111.3

※セーフティネットには「景気対応緊急保証」を含む

(単位：千円)

上 記 合 計 の う ち	当 月			本 年 度 累 計			
	件数	金 額	前年比	件数	金 額	構成比	前年比
借 換 保 証	12	43,171	10.0	64	730,558	34.2	66.4
県 商 工 業 振 興 資 金	11	73,775	83.5	65	507,807	23.8	120.7

◇代位弁済の状況

2 業種別代位弁済

(単位：千円)

項 目	当 月			本 年 度 累 計			
	件 数	金 額	前年比	件 数	金 額	構成比	前年比
食 料 品	0	0	-	1	57,263	2.7	1019.8
織 維 品	3	4,850	-	3	4,850	0.2	3.0
木 材 ・ 木 製 品	0	0	-	6	52,634	2.5	-
家 具 ・ 建 具	0	0	-	8	58,173	2.7	-
紙	0	0	-	6	13,383	0.6	-
印 刷 製 本	0	0	-	0	0	-	-
化 学	0	0	-	0	0	-	-
石 油 ・ 石 炭 製 品	0	0	-	0	0	-	-
ゴ ム	0	0	-	0	0	-	-
皮 革	0	0	-	0	0	-	-
窯 業	0	0	-	0	0	-	-
機 械	0	0	-	13	238,288	11.2	1376.7
電 気 機 器	3	5,033	8.4	3	5,033	0.2	8.4
車 輜	0	0	-	0	0	-	-
船 舶	0	0	-	0	0	-	-
金 属	0	0	-	7	328,741	15.4	2171.0
そ の 他	2	7,317	-	7	41,319	1.9	293.3
(製 造 計)	8	17,201	28.6	54	799,684	37.4	183.1
卸 売	0	0	-	23	287,200	13.4	113.6
小 売	13	36,513	31.4	66	385,829	18.1	112.3
(卸 ・ 小 売 計)	13	36,513	12.3	89	673,029	31.5	112.8
農 林 漁 業	0	0	-	0	0	-	-
鉱 業	0	0	-	0	0	-	-
建 設	9	24,967	15.3	43	362,128	17.0	77.9
倉 庫 運 輸	0	0	-	0	0	-	-
サ ー ビ ス	4	69,736	88.8	33	301,129	14.1	94.2
不 動 産	0	0	-	0	0	-	-
そ の 他	0	0	-	0	0	-	-
合 計	34	148,417	24.8	219	2,135,970	100.0	111.3

※平成27年8月末統計より、主たる業種別統計から使途業種別統計へ変更となった。

◇代位弁済の状況

3 金融機関別代位弁済

(単位：千円)

項 目	当 月			本 年 度 累 計			
	件数	金 額	前年比	件数	金 額	構成比	前年比
都 市 銀 行	0	0	-	0	0	-	-
地 方 銀 行	21	61,518	14.0	170	1,774,890	83.1	134.8
信 用 金 庫	13	86,899	68.7	35	184,281	8.6	34.8
信 用 組 合	0	0	-	14	176,798	8.3	242.8
政 府 系 金 融 機 関 等	0	0	-	0	0	-	-
そ の 他	0	0	-	0	0	-	-
合 計	34	148,417	24.8	219	2,135,970	100.0	111.3

4 店別代位弁済

(単位：千円)

項 目		代 位 弁 済			求 償 権 回 収			求 償 権 残 高 (当 月 末)		
		件数	金 額	前年比	件数	金 額	前年比	件数	金 額	前年比
本 店	当 月	15	41,222	12.3	3	14,244	58.7	/	/	/
	本 年 度 累 計	81	1,007,160	103.1	25	364,323	90.4	2,642	23,137,577	101.9
米 沢 支 店	当 月	5	14,425	70.5	2	7,454	163.4	/	/	/
	本 年 度 累 計	42	331,637	81.4	11	103,864	147.9	1,266	10,695,248	100.3
長 井 支 店	当 月	3	5,033	-	0	826	84.6	/	/	/
	本 年 度 累 計	9	91,245	-	0	7,987	59.2	420	4,165,017	97.6
新 庄 支 店	当 月	5	9,075	-	2	1,955	90.5	/	/	/
	本 年 度 累 計	27	327,959	372.4	8	29,532	62.3	565	4,531,556	99.8
酒 田 支 店	当 月	6	78,662	32.7	1	35,662	1546.6	/	/	/
	本 年 度 累 計	48	324,816	108.0	9	65,019	54.6	953	7,146,016	100.3
鶴 岡 支 店	当 月	0	0	-	3	33,601	785.9	/	/	/
	本 年 度 累 計	12	53,153	36.4	8	79,486	159.1	942	7,474,127	92.2
合 計	当 月	34	148,417	24.8	11	93,742	243.1	/	/	/
	本 年 度 累 計	219	2,135,970	111.3	61	650,211	92.5	6,788	57,149,540	99.6

保証債務残高上位50店舗

(政府系金融機関を除く) 単位：百万円)

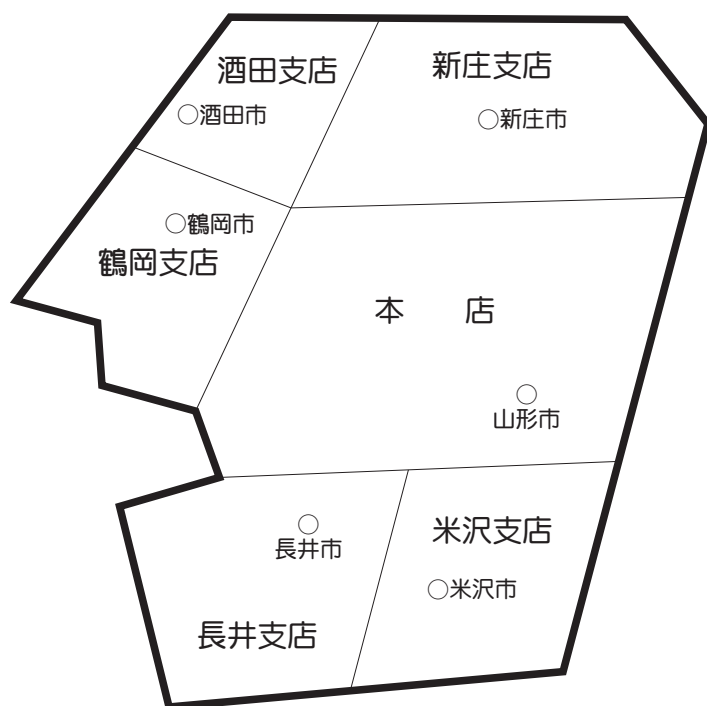
【 平成30年10月31日 現在 】

【 前年同月 】

順位	金融機関	債務残高
1	山形銀行米沢支店	7,456
2	荘内銀行本店	6,737
3	荘内銀行酒田中央支店	6,162
4	山形銀行酒田支店	5,404
5	荘内銀行山形営業部	4,820
6	山形銀行本店	4,602
7	きらやか銀行天童支店	4,537
8	鶴岡信用金庫本店	3,975
9	山形銀行鶴岡支店	3,900
10	山形銀行長井支店	3,840
11	きらやか銀行酒田支店	3,756
12	荘内銀行酒田営業部	3,647
13	荘内銀行新庄支店	3,466
14	山形銀行新庄支店	3,363
15	荘内銀行米沢中央支店	3,357
16	鶴岡信用金庫酒田営業部	3,136
17	山形銀行米沢駅前支店	2,719
18	山形銀行余目支店	2,588
19	新庄信用金庫本店	2,578
20	きらやか銀行本店	2,523
21	きらやか銀行酒田中央支店	2,494
22	山形銀行金池支店	2,470
23	山形銀行上山支店	2,445
24	山形銀行鶴岡駅前支店	2,394
25	山形銀行東泉支店	2,391
26	山形銀行楯岡支店	2,302
27	山形銀行東根支店	2,299
28	山形銀行寒河江中央支店	2,269
29	山形銀行天童支店	2,223
30	荘内銀行天童中央支店	2,203
31	きらやか銀行中央営業部	2,201
32	山形銀行寿町支店	2,197
33	きらやか銀行新庄支店	2,082
34	山形銀行宮町支店	2,053
35	きらやか銀行米沢支店	2,047
36	きらやか銀行寒河江支店	2,021
37	荘内銀行北支店	1,978
38	荘内銀行余目支店	1,953
39	山形銀行みずほ支店	1,920
40	荘内銀行もがみ町支店	1,873
41	山形信用金庫山形営業部	1,817
42	荘内銀行長井支店	1,809
43	山形銀行南館支店	1,795
44	きらやか銀行高島支店	1,768
45	荘内銀行寒河江支店	1,757
46	米沢信用金庫本店	1,751
47	きらやか銀行桜町支店	1,724
48	荘内銀行東根支店	1,701
49	荘内銀行宝田支店	1,672
50	山形信用金庫上山支店	1,657

順位	金融機関	債務残高
1	山形銀行米沢支店	8,440
2	荘内銀行本店	7,172
3	荘内銀行酒田中央支店	6,570
4	山形銀行酒田支店	6,235
5	山形銀行本店	5,531
6	荘内銀行山形営業部	5,361
7	きらやか銀行天童支店	4,900
8	山形銀行鶴岡支店	4,158
9	きらやか銀行酒田支店	4,064
10	山形銀行長井支店	3,916
11	荘内銀行酒田営業部	3,840
12	荘内銀行新庄支店	3,836
13	山形銀行新庄支店	3,783
14	荘内銀行米沢中央支店	3,751
15	鶴岡信用金庫本店	3,530
16	山形銀行米沢駅前支店	3,175
17	きらやか銀行本店	2,744
18	山形銀行上山支店	2,723
19	鶴岡信用金庫酒田営業部	2,681
20	山形銀行寒河江中央支店	2,667
21	山形銀行金池支店	2,660
22	山形銀行鶴岡駅前支店	2,616
23	山形銀行宮町支店	2,556
24	山形銀行天童支店	2,505
25	山形銀行楯岡支店	2,503
26	きらやか銀行中央営業部	2,483
27	山形銀行東泉支店	2,390
28	きらやか銀行酒田中央支店	2,389
29	新庄信用金庫本店	2,371
30	山形銀行東根支店	2,318
31	きらやか銀行寒河江支店	2,274
32	きらやか銀行米沢支店	2,213
33	きらやか銀行新庄支店	2,146
34	荘内銀行余目支店	2,132
35	山形銀行みずほ支店	2,126
36	荘内銀行東根支店	2,080
37	荘内銀行北支店	2,064
38	山形銀行余目支店	1,974
39	荘内銀行天童中央支店	1,962
40	山形銀行寿町支店	1,958
41	山形銀行山形駅前支店	1,877
42	山形銀行南館支店	1,866
43	荘内銀行寒河江支店	1,864
44	きらやか銀行桜町支店	1,851
45	荘内銀行長井支店	1,812
46	米沢信用金庫本店	1,807
47	荘内銀行北山形支店	1,784
48	荘内銀行もがみ町支店	1,779
49	きらやか銀行山王前支店	1,763
50	山形銀行尾花沢支店	1,747

企業のちかくで、 事業のちからに。



本 店 〒990-8580 山形市城南町一丁目1番1号 霞城セントラル内

12F 総務部(総務統括課) TEL 023(647)2245
(システム経理課) TEL 023(647)2246
企業支援部(企画推進課、経営支援課、保証審査課) TEL 023(647)2247

11F 管理部(代位弁済課) TEL 023(647)2248
(管理回収課) TEL 023(647)2241
総務部・企業支援部・管理部 FAX 023(647)3201

11F 本店営業部(保証第一課、保証第二課) TEL 023(647)2240
FAX 023(646)2883

URL <http://www.ysh.or.jp/>

米沢支店 米沢市駅前三丁目1番91号 〒992-0027 ☎(0238)23-7630(代)
FAX(0238)24-5647

鶴岡支店 鶴岡市本町二丁目7番5号 〒997-0034 ☎(0235)22-6122(代)
FAX(0235)24-6388

酒田支店 酒田市緑町20番60号 〒998-0858 ☎(0234)22-7644(代)
FAX(0234)24-3315

新庄支店 新庄市末広町8番21号 〒996-0031 ☎(0233)22-3171(代)
FAX(0233)22-7035

長井支店 長井市館町北6番27号 〒993-0011 ☎(0238)84-1674(代)
TASビル内 FAX(0238)84-1012