

信用保証 月報



平成30年

8 月号

山形県信用保証協会

YAMAGATA GUARANTEE

目 次

◇ 今月の保証動向	1
◇ 業務の推移	2
◇ 保証承諾の状況	
1 制度別保証承諾	4
2 金融機関別保証承諾	5
3 業種別保証承諾	6
4 資金用途別保証承諾	7
5 金額別保証承諾	7
6 期間別保証承諾	8
7 新規・継続別保証承諾	8
8 店別保証承諾	8
9 市町村別保証承諾	9
10 小額融資市町村別保証承諾	10
◇ 代位弁済の状況	
1 制度別代位弁済	11
2 業種別代位弁済	12
3 金融機関別代位弁済	13
4 店別代位弁済	13
◇ 金融機関店舗ランキング	14

表紙の図柄は

中小企業者と信用保証協会がともに大きくはばたき、飛躍発展する未来を表す協会記章を中心にデザインし、円の広がりには飛躍発展を二重に表現したものです。

バックカラーは、県花“べにばな”をイメージしたものです。

今月の保証動向 平成 30 年 8 月分

業 務 概 要

(単位：千円)

項 目	当 月				本 年 度 累 計			
	件 数	金 額	前年同月比		件 数	金 額	前年同月比	
			件 数	金 額			件 数	金 額
保 証 承 諾	762	8,051,216	104.5	117.2	3,875	41,446,815	98.7	105.0
保 証 債 務 残 高					33,783	297,805,192	95.5	94.4
代 位 弁 済	21	151,942	131.2	89.1	145	1,576,737	143.6	135.1
求 償 権 回 収 (元 金)	8	147,911	61.5	121.5	43	482,870	107.5	87.0

保証承諾

8月の保証承諾は762件、8,051百万円となり、前年比で、件数は104.5%、金額は117.2%と増加した。

業種別では、卸売業が149.3%、製造業が141.6%、サービス業が136.7%、小売業が129.8%、建設業が92.8%となった。

保証債務残高

8月末の保証債務残高は、33,783件、297,805百万円となり、件数は95.5%、金額は94.4%と減少した。

代位弁済

8月の代位弁済は21件、152百万円となり、件数は131.2%、金額は89.1%となった。

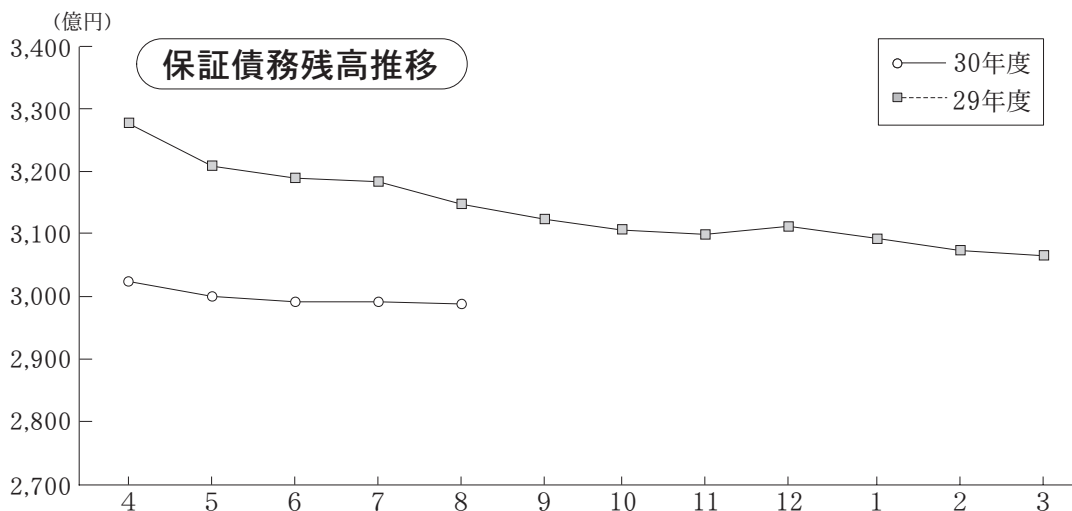
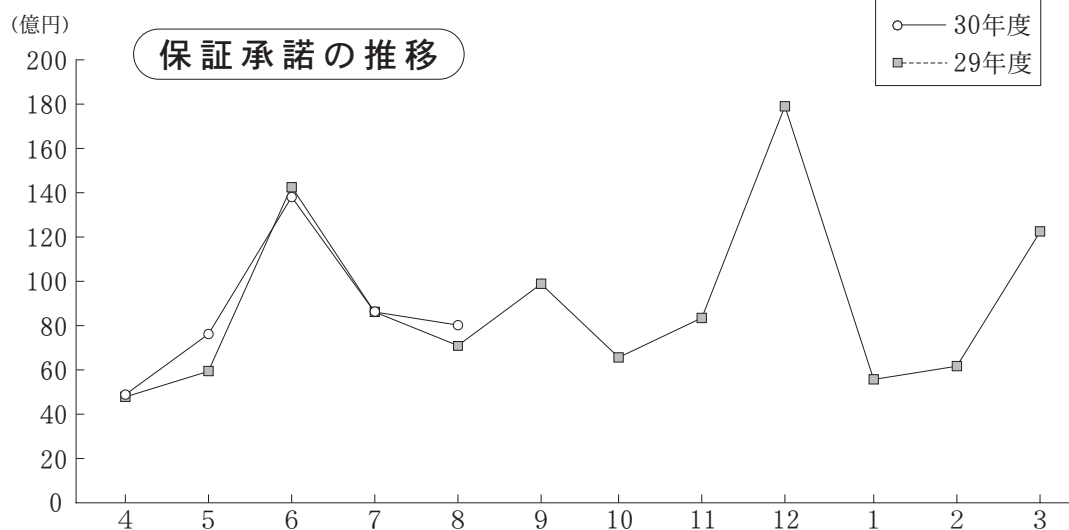
回収

8月の回収は、8件、148百万円となり、件数は61.5%、金額は121.5%となった。

業務の推移

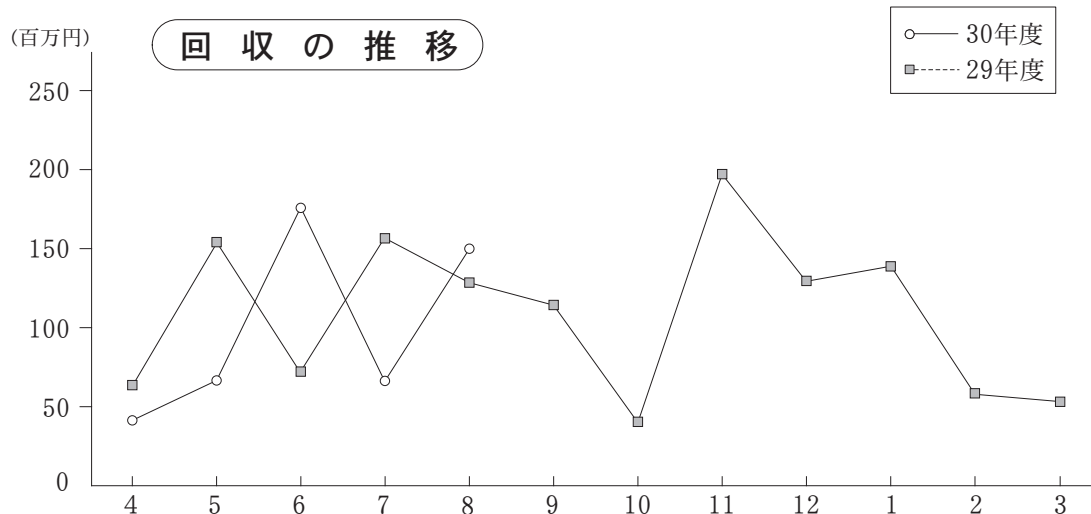
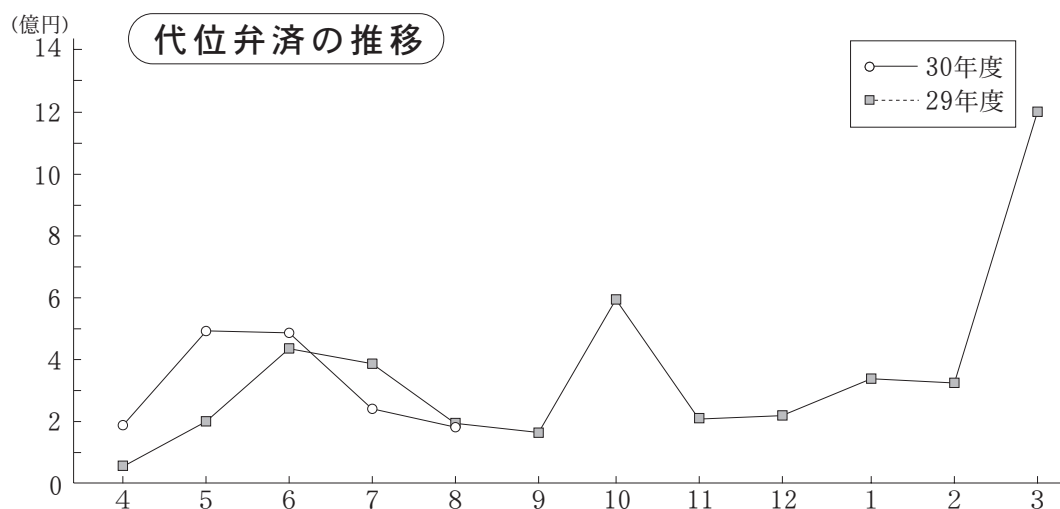
(単位：千円)

項目別	保証承諾						保証債務残高					
	平成30年度			平成29年度			平成30年度			平成29年度		
	件数	金額	前年比	件数	金額	前年比	件数	金額	前年比	件数	金額	前年比
4	507	4,624,067	103.4	561	4,473,638	96.9	34,363	303,660,521	93.0	36,215	326,340,110	91.4
5	687	7,293,792	126.0	662	5,789,379	79.2	34,089	299,815,894	93.2	35,885	321,745,651	91.7
6	1,119	13,330,011	93.3	1,224	14,288,267	93.6	33,855	298,192,213	93.5	35,601	318,851,238	91.6
7	800	8,147,729	101.1	750	8,055,321	97.6	33,825	298,102,222	93.8	35,502	317,963,485	91.7
8	762	8,051,216	117.2	729	6,871,036	83.5	33,783	297,805,192	94.4	35,385	315,617,224	91.4
9	0	0	-	1,001	9,569,500	64.5	0	0	-	35,193	313,830,234	91.2
上期計	-	-	-	4,927	49,047,141	83.8	-	-	-	-	-	-
10	0	0	-	628	6,222,046	104.9	0	0	-	35,074	311,221,311	90.7
11	0	0	-	803	8,118,661	99.4	0	0	-	34,968	309,825,040	91.1
12	0	0	-	1,573	17,744,858	102.7	0	0	-	35,016	311,171,838	91.7
1	0	0	-	539	5,109,006	90.8	0	0	-	34,911	309,034,844	92.3
2	0	0	-	740	6,226,803	79.3	0	0	-	34,746	307,022,380	92.5
3	0	0	-	1,103	12,327,067	85.1	0	0	-	34,641	306,618,312	92.6
下期計	-	-	-	5,386	55,748,442	94.0	-	-	-	-	-	-
合計	-	-	-	10,313	104,795,583	88.9	-	-	-	-	-	-



(単位：千円)

項目別	代位弁済 (元利)						求償権回収 (元金)					
	平成30年度			平成29年度			平成30年度			平成29年度		
	件数	金額	前年比	件数	金額	前年比	件数	金額	前年比	件数	金額	前年比
4	24	188,819	541.0	8	34,902	19.3	7	36,438	57.6	9	63,277	69.8
5	36	491,618	281.4	16	174,722	32.7	9	64,007	43.2	3	148,194	145.0
6	37	489,793	117.7	31	415,976	141.8	12	172,348	235.3	6	73,239	103.7
7	27	254,565	68.6	30	370,966	97.6	7	62,166	41.9	9	148,360	343.3
8	21	151,942	89.1	16	170,480	111.8	8	147,911	121.5	13	121,755	209.3
9	0	0	-	20	154,335	27.3	0	0	-	11	109,636	147.9
上期計	-	-	-	121	1,321,381	62.7	-	-	-	51	664,461	151.4
10	0	0	-	50	597,256	98.0	0	0	-	8	38,556	56.0
11	0	0	-	15	181,501	62.3	0	0	-	9	193,976	359.3
12	0	0	-	26	192,471	48.6	0	0	-	13	124,995	122.3
1	0	0	-	41	325,359	63.9	0	0	-	10	135,688	360.2
2	0	0	-	32	316,005	59.1	0	0	-	12	62,793	178.2
3	0	0	-	54	1,203,764	692.3	0	0	-	9	58,312	60.5
下期計	-	-	-	218	2,816,355	112.0	-	-	-	61	614,320	155.8
合計	-	-	-	339	4,137,736	89.5	-	-	-	112	1,278,780	153.4



◇保証承諾の状況

1 制度別保証承諾

(単位：百万円)

項目	当 月			本 年 度 累 計				保 証 債 務 残 高			
	件数	金 額	前年比	件数	金 額	構成比	前年比	件数	金 額	構成比	前年比
一 般	199	2,578	147.6	879	11,594	28.0	132.2	6,426	66,170	22.2	117.5
小 額 融 資	28	267	103.1	128	991	2.4	100.9	1,908	7,076	2.4	96.3
小 口 零 細	94	277	172.1	478	1,416	3.4	145.3	4,135	6,179	2.1	104.7
追 認	0	0	-	0	0	-	-	7	22	-	39.1
商 工 業 振 興 資 金	33	765	117.2	125	3,193	7.7	113.6	2,848	44,586	15.0	94.3
近 代 化	25	219	217.4	88	577	1.4	105.9	981	8,761	2.9	99.9
(内 創 業 関 連 等)	24	215	270.3	84	505	1.2	166.1	831	2,828	1.0	114.9
(内 再 挑 戦)	1	4	-	1	4	-	-	2	5	-	85.4
セーフティネット	9	116	45.2	28	852	2.1	32.2	5,242	54,231	18.2	76.8
長 期 経 営	0	0	-	0	0	-	-	100	1,672	0.6	78.4
当 座 貸 越	58	1,188	96.4	282	6,411	15.5	129.6	1,429	31,887	10.7	95.5
カードローン	212	1,112	96.8	1,142	5,738	13.8	97.9	7,328	32,309	10.8	95.8
特 定 社 債	2	104	26.5	5	200	0.5	23.6	261	12,899	4.3	87.5
市 町 村	17	182	219.8	89	701	1.7	190.1	1,502	8,521	2.9	92.5
季 節	60	541	119.9	564	7,189	17.3	82.6	580	7,176	2.4	83.6
根 保 証	2	14	100.0	7	80	0.2	92.6	19	231	0.1	86.3
流 動 資 産 担 保	6	130	50.8	14	812	2.0	85.9	38	1,993	0.7	85.9
震 災 緊 急	0	0	-	0	0	-	-	442	4,221	1.4	71.6
事 業 再 生	0	0	-	0	0	-	-	0	0	-	-
事 業 再 生 円 滑 化	0	0	-	0	0	-	-	0	0	-	-
経 営 改 善 サ ポ ー ト	0	0	-	2	198	0.5	132.9	57	1,837	0.6	111.2
経 営 力 強 化	8	161	298.6	31	800	1.9	98.6	347	6,590	2.2	101.2
条 件 変 更 改 善 型 借 換 保 証	8	349	-	9	367	0.9	-	10	407	0.1	-
財 務 要 件 型 無 保 証 人 保 証	1	50	-	4	330	0.8	-	3	280	0.1	-
長 期 安 定	0	0	-	0	0	-	-	81	469	0.2	81.3
経 営 安 定 関 連	0	0	-	0	0	-	-	16	106	-	89.5
金 融 安 定 化	0	0	-	0	0	-	-	23	181	0.1	77.8
そ の 他	0	0	-	0	0	-	-	0	0	-	-
合 計	762	8,051	117.2	3,875	41,447	100.0	105.0	33,783	297,805	100.0	94.4

※セーフティネットには「景気対応緊急保証」を含む

(単位：百万円)

上記合計のうち	当 月			本 年 度 累 計				保 証 債 務 残 高			
	件数	金 額	前年比	件数	金 額	構成比	前年比	件数	金 額	構成比	前年比
借 換 保 証	88	1,567	241.9	340	5,341	12.9	102.8	4,679	54,297	18.2	93.7
県 商 工 業 振 興 資 金	168	1,538	121.5	778	6,737	16.3	109.7	12,257	90,958	30.5	88.5

◇保証承諾の状況

2 金融機関別保証承諾

(単位：百万円)

項 目	当 月			本 年 度 累 計				保 証 債 務 残 高			
	件数	金 額	前年比	件数	金 額	構成比	前年比	件数	金 額	構成比	前年比
み ず ほ 銀 行	0	0	-	1	10	-	16.3	29	464	0.2	62.0
三 菱 U F J 銀 行	0	0	-	0	0	-	-	1	28	-	-
(都 市 銀 行 計)	0	0	-	1	10	0.0	16.3	30	492	0.2	65.7
山 形 銀 行	200	2,485	135.6	970	12,116	29.2	124.3	9,210	88,375	29.7	89.7
荘 内 銀 行	146	1,430	85.8	768	8,736	21.1	92.0	5,759	62,997	21.2	93.5
き ら や か 銀 行	147	2,061	120.7	869	10,913	26.3	104.6	7,507	76,286	25.6	93.9
七 十 七 銀 行	1	10	-	1	10	-	50.0	19	423	0.1	111.3
秋 田 銀 行	0	0	-	0	0	-	-	0	0	-	-
北 都 銀 行	1	14	1145.8	5	85	0.2	378.3	43	370	0.1	103.1
東 邦 銀 行	0	0	-	0	0	-	-	3	82	-	158.5
(地 方 銀 行 計)	495	5,999	115.2	2,613	31,860	76.9	107.2	22,541	228,533	76.7	92.2
山 形 信 用 金 庫	70	524	255.1	309	2,269	5.5	124.9	2,502	13,870	4.7	110.8
米 沢 信 用 金 庫	32	200	145.4	149	1,252	3.0	109.1	1,415	10,675	3.6	92.4
新 庄 信 用 金 庫	21	100	48.3	116	948	2.3	81.6	1,064	6,871	2.3	107.8
鶴 岡 信 用 金 庫	55	653	218.8	301	2,861	6.9	122.2	2,084	15,492	5.2	110.0
村 上 信 用 金 庫	0	0	-	0	0	-	-	0	0	-	-
(信 用 金 庫 計)	178	1,477	174.0	875	7,330	17.7	113.4	7,065	46,907	15.8	105.3
北 郡 信 用 組 合	45	267	103.4	204	1,136	2.7	82.8	1,999	9,418	3.2	98.6
山 形 中 央 信 用 組 合	14	79	35.4	88	471	1.1	73.4	1,045	4,446	1.5	100.5
山 形 第 一 信 用 組 合	29	173	85.4	86	496	1.2	49.9	897	5,140	1.7	90.7
ウ リ 信 用 組 合	0	0	-	0	0	-	-	1	3	-	-
(信 用 組 合 計)	88	519	75.8	378	2,103	5.1	69.9	3,942	19,007	6.4	96.8
商 工 組 合 中 央 金 庫	1	56	43.8	8	143	0.3	73.8	194	2,781	0.9	104.0
日 本 政 策 投 資 銀 行	0	0	-	0	0	-	-	0	0	-	-
(政 府 系 銀 行 計)	1	56	43.8	8	143	0.3	73.8	194	2,781	0.9	104.0
山 形 市 農 業 協 同 組 合	0	0	-	0	0	-	-	9	82	-	90.4
山 形 農 業 協 同 組 合	0	0	-	0	0	-	-	2	3	-	67.0
山 形 お き た ま 農 協	0	0	-	0	0	-	-	0	0	-	-
西 村 山 農 業 協 同 組 合	0	0	-	0	0	-	-	0	0	-	-
(農 協 系 計)	0	0	-	0	0	-	-	11	84	0.0	89.4
信 金 中 央 金 庫	0	0	-	0	0	-	-	0	0	-	-
あ お ぞ ら 銀 行	0	0	-	0	0	-	-	0	0	-	-
農 林 中 央 金 庫	0	0	-	0	0	-	-	0	0	-	-
東 北 労 働 金 庫	0	0	-	0	0	-	-	0	0	-	-
生 ・ 損 保	0	0	-	0	0	-	-	0	0	-	-
(そ の 他 計)	0	0	-	0	0	-	-	0	0	-	-
合 計	762	8,051	117.2	3,875	41,447	100.0	105.0	33,783	297,805	100.0	94.4

◇保証承諾の状況

3 業種別保証承諾

(単位：百万円)

項 目	当 月			本 年 度 累 計				保 証 債 務 残 高			
	件数	金 額	前年比	件数	金 額	構成比	前年比	件数	金 額	構成比	前年比
食 料 品	21	426	186.4	93	1,659	4.0	114.2	1,021	14,703	4.9	95.4
織 維 品	12	115	98.8	58	744	1.8	86.9	555	5,617	1.9	90.8
木 材 ・ 木 製 品	8	66	55.6	31	298	0.7	75.5	258	2,345	0.8	92.4
家 具 ・ 建 具	9	42	72.5	38	379	0.9	72.6	386	3,048	1.0	97.5
紙	1	6	-	6	49	0.1	100.6	70	920	0.3	87.2
印 刷 製 本	3	15	27.3	27	305	0.7	96.5	316	3,276	1.1	89.5
化 学	0	0	-	4	44	0.1	28.6	36	937	0.3	84.9
石 油 ・ 石 炭 製 品	0	0	-	0	0	-	-	1	191	0.1	99.6
ゴ ム	1	3	5.8	23	275	0.7	259.5	182	2,753	0.9	92.2
皮 革	0	0	-	5	49	0.1	50.0	35	395	0.1	104.6
窯 業	6	164	605.6	22	475	1.1	144.4	226	2,756	0.9	90.6
機 械	22	352	151.4	114	1,749	4.2	94.2	1,204	16,974	5.7	91.7
電 気 機 器	13	210	1137.6	48	659	1.6	141.5	477	5,564	1.9	85.2
車 輛	3	24	22.4	18	223	0.5	63.2	195	2,029	0.7	90.4
船 舶	0	0	-	3	21	0.1	-	12	72	-	102.9
金 属	24	322	201.4	99	977	2.4	95.0	922	11,933	4.0	92.7
そ の 他	19	179	328.3	90	534	1.3	121.0	921	4,112	1.4	100.7
(製 造 計)	142	1,925	141.6	679	8,439	20.4	100.2	6,817	77,624	26.1	92.4
卸 売	71	914	149.3	348	4,964	12.0	115.6	2,648	28,018	9.4	94.3
小 売	189	1,662	129.8	934	7,581	18.3	107.5	8,219	50,857	17.1	96.0
(卸 ・ 小 売 計)	260	2,576	136.1	1,282	12,545	30.3	110.6	10,867	78,875	26.5	95.4
農 林 漁 業	2	9	4.0	29	210	0.5	54.8	153	1,145	0.4	101.0
鉱 業	1	50	1666.7	6	102	0.2	133.8	49	860	0.3	99.6
建 設	215	1,970	92.8	1,131	11,675	28.2	99.1	8,481	62,117	20.9	96.5
倉 庫 運 輸	14	126	54.0	96	1,706	4.1	136.4	898	11,142	3.7	93.9
サ ー ビ ス	106	986	136.7	556	5,401	13.0	105.2	5,422	49,951	16.8	92.9
不 動 産	16	356	134.5	78	1,104	2.7	152.4	833	10,252	3.4	93.4
そ の 他	6	54	104.7	18	266	0.6	74.9	263	5,839	2.0	97.4
合 計	762	8,051	117.2	3,875	41,447	100.0	105.0	33,783	297,805	100.0	94.4

※平成27年8月末統計より、主たる業種別統計から使途業種別統計へ変更となった。

◇保証承諾の状況

4 資金使途別保証承諾

(単位：百万円)

項 目	当 月			本 年 度 累 計			
	件数	金 額	前年比	件数	金 額	構成比	前年比
運 転 資 金	379	4,420	132.8	1,969	23,764	57.3	102.7
設 備 資 金	70	915	133.2	343	3,781	9.1	116.0
運 転 設 備 資 金	313	2,716	95.1	1,563	13,902	33.5	106.2
合 計	762	8,051	117.2	3,875	41,447	100.0	105.0

5 金額別保証承諾

(単位：百万円)

項 目	当 月			本 年 度 累 計			
	件数	金 額	前年比	件数	金 額	構成比	前年比
100万円以下	84	77	92.3	364	334	0.8	80.2
300万円以下	209	498	99.4	1,105	2,587	6.2	94.4
500万円以下	127	582	91.5	660	3,051	7.4	100.3
1,000万円以下	135	1,177	106.9	712	6,160	14.9	106.7
1,500万円以下	51	690	164.5	235	3,228	7.8	113.7
2,000万円以下	61	1,191	121.6	302	5,918	14.3	95.1
3,000万円以下	44	1,179	200.9	283	7,988	19.3	115.0
5,000万円以下	33	1,398	86.9	147	6,515	15.7	104.0
7,000万円以下	11	673	182.2	37	2,261	5.5	179.4
8,000万円以下	4	308	384.8	9	692	1.7	74.3
1億円以下	3	278	149.6	10	948	2.3	195.2
1億円超	0	0	-	11	1,765	4.3	69.1
合 計	762	8,051	117.2	3,875	41,447	100.0	105.0

(1件平均保証承諾 10,696 千円 106.4 %)

◇保証承諾の状況

6 期間別保証承諾

(単位：百万円)

項目	当 月			本 年 度 累 計			
	件数	金 額	前年比	件数	金 額	構成比	前年比
3ヶ月以下	30	244	185.9	111	859	2.1	86.1
6ヶ月以下	71	643	80.2	635	8,047	19.4	81.3
1年以下	99	1,216	181.2	396	6,327	15.3	243.7
2年以下	274	2,234	94.1	1,426	11,955	28.8	111.6
3年以下	10	47	129.1	66	152	0.4	104.1
4年以下	6	42	148.2	34	170	0.4	157.6
5年以下	78	566	110.2	373	2,021	4.9	100.5
7年以下	105	1,059	85.8	521	5,186	12.5	90.0
10年以下	62	1,081	138.2	241	4,190	10.1	76.2
10年超	27	918	306.9	72	2,539	6.1	144.9
合 計	762	8,051	117.2	3,875	41,447	100.0	105.0

(平均保証期間 3年 4ヶ月)

7 新規・継続別保証承諾

(単位：百万円)

項目	当 月			本 年 度 累 計			
	件数	金 額	前年比	件数	金 額	構成比	前年比
新 規	73	584	146.3	322	2,222	5.4	135.5
継 続	689	7,468	115.4	3,553	39,225	94.6	103.7
合 計	762	8,051	117.2	3,875	41,447	100.0	105.0

8 店別保証承諾

(単位：百万円)

項目	当 月			本 年 度 累 計				保 証 債 務 残 高			
	件数	金 額	前年比	件数	金 額	構成比	前年比	件数	金 額	構成比	前年比
本 店	375	3,594	118.0	1,789	18,275	44.1	107.8	15,775	133,679	44.9	95.3
米 沢 支 店	108	1,419	132.5	539	6,312	15.2	112.6	4,999	44,784	15.0	90.6
長 井 支 店	33	326	83.9	194	1,968	4.7	124.6	1,775	14,371	4.8	91.4
新 庄 支 店	59	604	100.6	299	3,447	8.3	101.5	2,415	21,129	7.1	96.0
酒 田 支 店	99	1,002	88.4	594	6,219	15.0	85.4	4,729	46,496	15.6	95.9
鶴 岡 支 店	88	1,107	174.9	460	5,226	12.6	112.1	4,090	37,345	12.5	94.2
合 計	762	8,051	117.2	3,875	41,447	100.0	105.0	33,783	297,805	100.0	94.4

◇保証承諾の状況

9 市 町 村 別 保 証 承 諾

(単位：百万円)

項 目	当 月			本 年 度 累 計				保 証 債 務 残 高			
	件 数	金 額	前年比	件 数	金 額	構成比	前年比	件 数	金 額	構成比	前年比
山 形 市	166	1,871	128.9	831	8,447	20.4	111.9	7,170	63,760	21.4	94.3
米 沢 市	59	878	125.0	320	3,844	9.3	111.8	2,920	28,383	9.5	89.6
鶴 岡 市	84	1,083	184.8	441	5,109	12.3	112.1	3,913	35,608	12.0	94.5
酒 田 市	71	757	81.7	456	5,074	12.2	83.8	3,629	38,336	12.9	96.3
新 庄 市	26	204	63.1	157	1,760	4.2	82.6	1,403	12,864	4.3	94.6
寒 河 江 市	31	307	122.3	149	1,475	3.6	68.8	1,281	11,619	3.9	95.2
上 山 市	20	199	366.4	92	1,088	2.6	155.2	938	7,826	2.6	95.9
村 山 市	13	122	67.3	92	841	2.0	119.2	775	5,957	2.0	101.7
長 井 市	19	257	102.3	99	1,288	3.1	137.3	923	8,310	2.8	90.5
天 童 市	61	570	128.3	246	3,347	8.1	153.1	1,667	17,102	5.7	98.6
東 根 市	22	210	70.6	106	1,177	2.8	76.9	1,180	9,469	3.2	97.3
尾 花 沢 市	15	98	409.6	62	379	0.9	70.9	617	4,854	1.6	93.3
南 陽 市	21	91	85.6	97	1,113	2.7	112.0	917	7,197	2.4	94.6
(市 計)	608	6,647	118.7	3,148	34,942	84.3	104.4	27,333	251,285	84.4	94.6
中 山 町	7	46	135.8	23	136	0.3	86.4	189	1,058	0.4	99.6
山 辺 町	11	52	92.8	40	362	0.9	105.2	423	2,718	0.9	89.6
大 江 町	3	11	11.7	26	159	0.4	78.2	244	1,134	0.4	87.6
朝 日 町	5	10	-	11	44	0.1	48.1	146	610	0.2	94.9
西 川 町	5	30	256.5	17	166	0.4	102.2	212	1,373	0.5	81.2
河 北 町	14	67	51.2	74	598	1.4	115.0	688	5,015	1.7	99.6
大 石 田 町	2	3	16.7	20	55	0.1	46.4	242	1,195	0.4	84.1
白 鷹 町	9	54	50.3	49	258	0.6	90.4	440	2,678	0.9	97.8
飯 豊 町	4	12	65.5	22	196	0.5	140.8	197	2,008	0.7	95.0
小 国 町	1	3	25.1	24	227	0.5	104.5	216	1,375	0.5	80.4
高 畠 町	23	416	169.2	89	1,086	2.6	112.3	826	7,511	2.5	90.3
川 西 町	5	34	207.5	33	269	0.6	129.4	337	1,693	0.6	92.1
舟 形 町	6	54	89.0	23	201	0.5	82.1	140	1,070	0.4	96.2
大 蔵 村	4	53	530.0	14	152	0.4	190.0	91	633	0.2	90.5
戸 沢 村	3	60	116.5	13	142	0.3	126.1	93	410	0.1	92.2
鮭 川 村	6	56	-	16	172	0.4	118.1	125	853	0.3	97.5
真 室 川 町	5	79	146.3	18	166	0.4	76.4	136	1,126	0.4	90.8
金 山 町	1	2	5.9	13	106	0.3	141.6	121	623	0.2	103.8
最 上 町	8	96	129.1	45	748	1.8	191.4	306	3,538	1.2	103.0
三 川 町	4	24	50.3	19	117	0.3	112.7	174	1,550	0.5	87.0
庄 内 町	16	109	103.5	94	678	1.6	86.9	739	5,650	1.9	92.7
遊 佐 町	12	136	133.2	44	467	1.1	104.9	365	2,698	0.9	96.9
(町 村 計)	154	1,404	110.3	727	6,505	15.7	108.2	6,450	46,520	15.6	93.1
合 計	762	8,051	117.2	3,875	41,447	100.0	105.0	33,783	297,805	100.0	94.4

◇保証承諾の状況

10 小 額 融 資 市 町 村 別 保 証 承 諾

(単 位 : 千 円)

項 目	当 月			本 年 度 累 計			保 証 債 務 残 高		
	件 数	金 額	前 年 比	件 数	金 額	前 年 比	件 数	金 額	前 年 比
山 形 市	4	20,000	80.0	20	105,420	67.3	382	1,161,448	86.1
米 沢 市	3	51,400	171.3	13	112,950	104.0	204	732,646	90.2
鶴 岡 市	1	25,000	223.2	11	88,110	270.7	147	541,415	129.8
酒 田 市	7	73,000	143.0	29	267,580	117.4	264	1,161,836	108.8
新 庄 市	2	17,000	170.0	7	79,000	146.6	87	375,167	98.9
寒 河 江 市	1	16,000	320.0	2	24,000	151.0	48	141,720	94.2
上 山 市	0	0	-	2	6,900	72.6	33	120,141	83.7
村 山 市	1	13,600	194.3	2	16,100	230.0	8	43,258	203.9
長 井 市	0	0	-	0	0	-	46	160,123	91.4
天 童 市	2	13,950	279.0	10	86,150	285.3	81	350,906	98.9
東 根 市	0	0	-	5	37,500	83.9	55	212,641	123.0
尾 花 沢 市	1	2,800	-	2	7,800	-	27	110,245	203.9
南 陽 市	0	0	-	3	26,200	93.2	71	243,863	100.3
(市 計)	22	232,750	129.3	106	857,710	118.5	1,453	5,355,410	100.3
中 山 町	0	0	-	1	3,500	-	11	20,076	98.1
山 辺 町	0	0	-	1	10,000	166.7	18	78,832	90.2
大 江 町	1	3,000	-	1	3,000	-	12	20,725	91.8
朝 日 町	1	2,000	-	1	2,000	-	4	12,272	116.9
西 川 町	0	0	-	0	0	-	5	17,688	67.8
河 北 町	0	0	-	0	0	-	11	89,837	290.8
大 石 田 町	0	0	-	1	1,300	-	17	36,241	147.4
白 鷹 町	0	0	-	0	0	-	36	111,300	82.3
飯 豊 町	0	0	-	1	4,000	19.0	16	64,537	143.2
小 国 町	0	0	-	1	8,000	160.0	9	30,266	109.5
高 畠 町	0	0	-	1	10,000	22.6	44	177,915	79.3
川 西 町	0	0	-	1	3,000	20.8	22	57,987	57.7
舟 形 町	0	0	-	1	10,000	-	3	28,835	114.7
大 蔵 村	0	0	-	0	0	-	5	13,129	51.8
戸 沢 村	0	0	-	1	5,000	166.7	7	17,837	59.1
鮭 川 村	0	0	-	0	0	-	8	39,960	113.3
真 室 川 町	0	0	-	0	0	-	6	20,665	79.3
金 山 町	0	0	-	1	3,500	-	15	49,320	83.9
最 上 町	0	0	-	0	0	-	28	119,002	70.9
三 川 町	0	0	-	1	7,500	75.0	13	40,475	100.2
庄 内 町	4	29,300	176.5	9	62,100	57.9	119	518,041	83.5
遊 佐 町	0	0	-	0	0	-	46	155,802	71.2
(町 村 計)	6	34,300	43.4	22	132,900	51.5	455	1,720,741	85.9
合 計	28	267,050	103.1	128	990,610	100.9	1,908	7,076,152	96.3

◇代位弁済の状況

1 制度別代位弁済

(単位：千円)

項 目	当 月			本 年 度 累 計			
	件数	金 額	前年比	件数	金 額	構成比	前年比
一 般	7	24,655	54.1	37	394,444	25.0	258.4
小 額 融 資	2	3,134	23.0	9	32,974	2.1	72.4
小 口 零 細	1	183	33.0	5	7,714	0.5	42.5
追 認	0	0	-	1	11,123	0.7	-
商 工 業 振 興 資 金	2	32,928	102.5	9	204,928	13.0	189.9
近 代 化	0	0	-	6	12,279	0.8	65.8
(内 創 業 関 連 等)	0	0	-	6	12,279	0.8	65.8
(内 再 挑 戦)	0	0	-	0	0	-	-
セ ー フ テ ィ ネ ッ ト	3	60,642	123.3	49	650,300	41.2	119.0
長 期 経 営	0	0	-	2	92,905	5.9	523.4
当 座 貸 越	1	10,133	51.0	1	10,133	0.6	36.4
カ ー ド ロ ー ン	4	18,999	625.7	18	56,547	3.6	143.5
特 定 社 債	0	0	-	0	0	-	-
市 町 村	1	1,267	-	1	1,267	0.1	6.3
季 節	0	0	-	3	43,303	2.7	300.8
根 保 証	0	0	-	0	0	-	-
流 動 資 産 担 保	0	0	-	0	0	-	-
震 災 緊 急	0	0	-	1	4,917	0.3	3.9
事 業 再 生	0	0	-	0	0	-	-
事 業 再 生 円 滑 化	0	0	-	0	0	-	-
経 営 改 善 サ ポ ー ト	0	0	-	0	0	-	-
経 営 力 強 化	0	0	-	3	53,902	3.4	177.5
条 件 変 更 改 善 型 借 換 保 証	0	0	-	0	0	-	-
財 務 要 件 型 無 保 証 人 保 証	0	0	-	0	0	-	-
長 期 安 定	0	0	-	0	0	-	-
経 営 安 定 関 連	0	0	-	0	0	-	-
金 融 安 定 化	0	0	-	0	0	-	-
そ の 他	0	0	-	0	0	-	-
合 計	21	151,942	89.1	145	1,576,737	100.0	135.1

※セーフティネットには「景気対応緊急保証」を含む

(単位：千円)

上 記 合 計 の う ち	当 月			本 年 度 累 計			
	件数	金 額	前年比	件数	金 額	構成比	前年比
借 換 保 証	6	74,274	160.7	37	529,607	33.6	94.2
県 商 工 業 振 興 資 金	6	38,363	72.6	45	365,557	23.2	111.5

◇代位弁済の状況

2 業 種 別 代 位 弁 済

(単位：千円)

項 目	当 月			本 年 度 累 計			
	件 数	金 額	前 年 比	件 数	金 額	構 成 比	前 年 比
食 料 品	1	57,263	2341.5	1	57,263	3.6	2341.5
織 維 品	0	0	-	0	0	-	-
木 材 ・ 木 製 品	0	0	-	6	52,634	3.3	-
家 具 ・ 建 具	0	0	-	0	0	-	-
紙	6	13,383	-	6	13,383	0.8	-
印 刷 製 本	0	0	-	0	0	-	-
化 学	0	0	-	0	0	-	-
石 油 ・ 石 炭 製 品	0	0	-	0	0	-	-
ゴ ム	0	0	-	0	0	-	-
皮 革	0	0	-	0	0	-	-
窯 業	0	0	-	0	0	-	-
機 械	0	0	-	13	238,288	15.1	1376.7
電 気 機 器	0	0	-	0	0	-	-
車 輛	0	0	-	0	0	-	-
船 舶	0	0	-	0	0	-	-
金 属	0	0	-	7	328,741	20.8	-
そ の 他	1	18,418	165.1	5	34,002	2.2	241.4
(製 造 計)	8	89,064	66.9	38	724,310	45.9	204.4
卸 売	0	0	-	18	223,297	14.2	304.4
小 売	10	59,136	216.6	33	164,319	10.4	84.7
(卸 ・ 小 売 計)	10	59,136	216.6	51	387,616	24.6	144.9
農 林 漁 業	0	0	-	0	0	-	-
鉱 業	0	0	-	0	0	-	-
建 設	0	0	-	30	286,680	18.2	105.5
倉 庫 運 輸	0	0	-	0	0	-	-
サ ー ビ ス	3	3,742	57.2	26	178,130	11.3	82.6
不 動 産	0	0	-	0	0	-	-
そ の 他	0	0	-	0	0	-	-
合 計	21	151,942	89.1	145	1,576,737	100.0	135.1

※平成27年8月末統計より、主たる業種別統計から使途業種別統計へ変更となった。

◇代位弁済の状況

3 金融機関別代位弁済

(単位：千円)

項 目	当 月			本 年 度 累 計			
	件数	金 額	前年比	件数	金 額	構成比	前年比
都 市 銀 行	0	0	-	0	0	-	-
地 方 銀 行	17	90,937	79.2	115	1,316,407	83.5	173.1
信 用 金 庫	3	3,742	13.2	19	93,434	5.9	25.1
信 用 組 合	1	57,263	209.7	11	166,896	10.6	480.9
政 府 系 金 融 機 関 等	0	0	-	0	0	-	-
そ の 他	0	0	-	0	0	-	-
合 計	21	151,942	89.1	145	1,576,737	100.0	135.1

4 店別代位弁済

(単位：千円)

項 目		代 位 弁 済			求 償 権 回 収			求 償 権 残 高 (当 月 末)		
		件数	金 額	前年比	件数	金 額	前年比	件数	金 額	前年比
本 店	当 月	10	57,827	119.0	4	108,571	122.2	/	/	/
	本 年 度 累 計	51	696,207	120.3	20	328,687	102.2	2,617	22,862,259	100.2
米 沢 支 店	当 月	9	34,687	34.0	3	8,996	108.7	/	/	/
	本 年 度 累 計	23	206,536	63.6	9	59,138	130.6	1,249	10,614,873	98.9
長 井 支 店	当 月	1	57,263	-	0	709	56.2	/	/	/
	本 年 度 累 計	5	84,478	-	0	6,599	68.8	416	4,159,637	97.4
新 庄 支 店	当 月	1	2,165	88.5	0	11,243	107.8	/	/	/
	本 年 度 累 計	20	313,527	373.9	4	22,970	53.0	562	4,523,685	99.7
酒 田 支 店	当 月	0	0	-	1	10,439	191.0	/	/	/
	本 年 度 累 計	34	222,837	380.7	6	25,622	23.6	942	7,083,434	102.7
鶴 岡 支 店	当 月	0	0	-	0	7,953	106.2	/	/	/
	本 年 度 累 計	12	53,153	43.9	4	39,853	150.1	946	7,513,760	92.7
合 計	当 月	21	151,942	89.1	8	147,911	121.5	/	/	/
	本 年 度 累 計	145	1,576,737	135.1	43	482,870	87.0	6,732	56,757,649	98.9

保証債務残高上位50店舗

(政府系金融機関を除く) 単位：百万円)

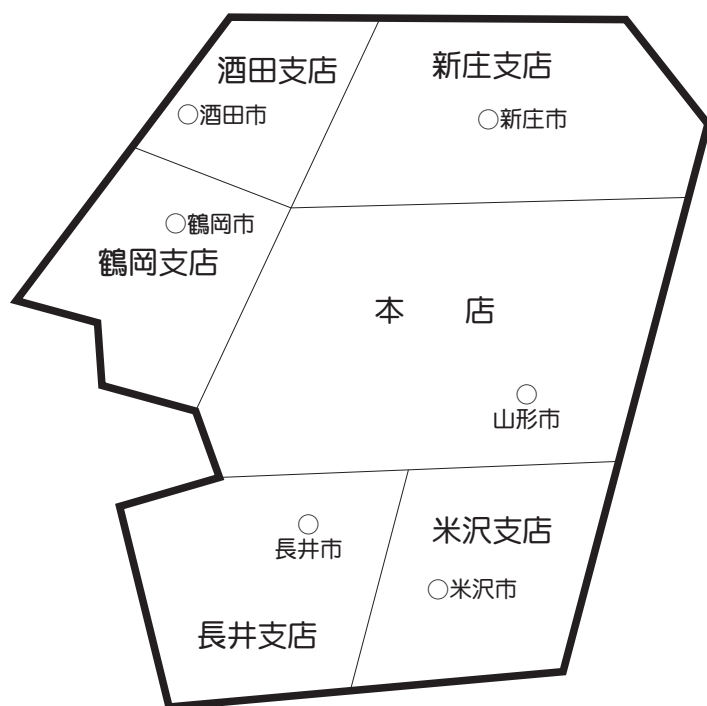
【 平成30年8月31日 現在 】

【 前年同月 】

順位	金融機関	債務残高
1	山形銀行米沢支店	7,921
2	荘内銀行本店	6,802
3	荘内銀行酒田中央支店	6,381
4	山形銀行酒田支店	5,684
5	荘内銀行山形営業部	4,918
6	山形銀行本店	4,728
7	きらやか銀行天童支店	4,605
8	山形銀行鶴岡支店	3,967
9	鶴岡信用金庫本店	3,959
10	山形銀行長井支店	3,843
11	きらやか銀行酒田支店	3,725
12	荘内銀行酒田営業部	3,653
13	荘内銀行新庄支店	3,589
14	山形銀行新庄支店	3,424
15	荘内銀行米沢中央支店	3,339
16	鶴岡信用金庫酒田営業部	2,995
17	山形銀行米沢駅前支店	2,838
18	きらやか銀行本店	2,726
19	新庄信用金庫本店	2,600
20	山形銀行余目支店	2,562
21	山形銀行寒河江中央支店	2,536
22	山形銀行金池支店	2,518
23	山形銀行上山支店	2,468
24	きらやか銀行酒田中央支店	2,460
25	山形銀行鶴岡駅前支店	2,390
26	山形銀行東泉支店	2,381
27	山形銀行楯岡支店	2,366
28	山形銀行東根支店	2,290
29	山形銀行寿町支店	2,250
30	山形銀行天童支店	2,202
31	荘内銀行天童中央支店	2,185
32	山形銀行宮町支店	2,150
33	きらやか銀行新庄支店	2,112
34	きらやか銀行米沢支店	2,082
35	きらやか銀行寒河江支店	2,076
36	荘内銀行北支店	2,038
37	きらやか銀行中央営業部	2,009
38	荘内銀行余目支店	1,985
39	山形銀行みずほ支店	1,960
40	荘内銀行もがみ町支店	1,863
41	荘内銀行長井支店	1,828
42	きらやか銀行高島支店	1,803
43	荘内銀行寒河江支店	1,789
44	米沢信用金庫本店	1,781
45	山形銀行南館支店	1,781
46	荘内銀行東根支店	1,766
47	山形信用金庫山形営業部	1,751
48	きらやか銀行桜町支店	1,742
49	荘内銀行宝田支店	1,713
50	山形信用金庫天童支店	1,707

順位	金融機関	債務残高
1	山形銀行米沢支店	8,605
2	荘内銀行本店	7,375
3	荘内銀行酒田中央支店	6,619
4	山形銀行酒田支店	6,349
5	山形銀行本店	5,600
6	荘内銀行山形営業部	5,445
7	きらやか銀行天童支店	4,909
8	山形銀行鶴岡支店	4,457
9	山形銀行長井支店	4,179
10	きらやか銀行酒田支店	3,994
11	荘内銀行新庄支店	3,971
12	荘内銀行酒田営業部	3,813
13	山形銀行新庄支店	3,806
14	荘内銀行米沢中央支店	3,773
15	鶴岡信用金庫本店	3,525
16	山形銀行米沢駅前支店	3,191
17	山形銀行金池支店	2,742
18	山形銀行寒河江中央支店	2,704
19	きらやか銀行本店	2,694
20	山形銀行上山支店	2,680
21	山形銀行鶴岡駅前支店	2,632
22	山形銀行宮町支店	2,624
23	山形銀行天童支店	2,598
24	きらやか銀行酒田中央支店	2,568
25	山形銀行楯岡支店	2,494
26	きらやか銀行中央営業部	2,493
27	鶴岡信用金庫酒田営業部	2,446
28	山形銀行東泉支店	2,391
29	新庄信用金庫本店	2,332
30	きらやか銀行寒河江支店	2,305
31	山形銀行東根支店	2,290
32	きらやか銀行米沢支店	2,272
33	きらやか銀行新庄支店	2,194
34	山形銀行みずほ支店	2,162
35	荘内銀行余目支店	2,155
36	荘内銀行北支店	2,109
37	荘内銀行東根支店	2,094
38	山形銀行余目支店	2,033
39	荘内銀行寒河江支店	2,023
40	荘内銀行天童中央支店	1,979
41	山形銀行寿町支店	1,965
42	きらやか銀行桜町支店	1,901
43	山形銀行南館支店	1,898
44	荘内銀行長井支店	1,851
45	米沢信用金庫本店	1,844
46	荘内銀行北山形支店	1,841
47	きらやか銀行山王前支店	1,840
48	山形銀行尾花沢支店	1,779
49	きらやか銀行鶴岡支店	1,771
50	山形銀行立谷川支店	1,769

企業のちかくで、 事業のちからに。



本 店 〒990-8580 山形市城南町一丁目1番1号 霞城セントラル内

12F 総務部 (総務統括課) TEL 023(647)2245
 (システム経理課) TEL 023(647)2246
 企業支援部 (企画推進課、経営支援課、保証審査課) TEL 023(647)2247

11F 管理部 (代位弁済課) TEL 023(647)2248
 (管理回収課) TEL 023(647)2241
 総務部・企業支援部・管理部 FAX 023(647)3201

11F 本店営業部 (保証第一課、保証第二課) TEL 023(647)2240
 FAX 023(646)2883

URL <http://www.ysh.or.jp/>

米沢支店 米沢市駅前三丁目1番91号 〒992-0027 ☎(0238)23-7630(代)
 FAX(0238)24-5647

鶴岡支店 鶴岡市本町二丁目7番5号 〒997-0034 ☎(0235)22-6122(代)
 FAX(0235)24-6388

酒田支店 酒田市緑町20番60号 〒998-0858 ☎(0234)22-7644(代)
 FAX(0234)24-3315

新庄支店 新庄市末広町8番21号 〒996-0031 ☎(0233)22-3171(代)
 FAX(0233)22-7035

長井支店 長井市館町北6番27号 〒993-0011 ☎(0238)84-1674(代)
 TASビル内 FAX(0238)84-1012