

信用保証 月報



平成30年

7 月号

山形県信用保証協会

YAMAGATA GUARANTEE

目 次

◇ 今月の保証動向	1
◇ 業務の推移	2
◇ 保証承諾の状況	
1 制度別保証承諾	4
2 金融機関別保証承諾	5
3 業種別保証承諾	6
4 資金用途別保証承諾	7
5 金額別保証承諾	7
6 期間別保証承諾	8
7 新規・継続別保証承諾	8
8 店別保証承諾	8
9 市町村別保証承諾	9
10 小額融資市町村別保証承諾	10
◇ 代位弁済の状況	
1 制度別代位弁済	11
2 業種別代位弁済	12
3 金融機関別代位弁済	13
4 店別代位弁済	13
◇ 金融機関店舗ランキング	14

表紙の図柄は

中小企業者と信用保証協会がともに大きくはばたき、飛躍発展する未来を表す協会記章を中心にデザインし、円の広がりには飛躍発展を二重に表現したものです。

バックカラーは、県花“べにばな”をイメージしたものです。

今月の保証動向 平成 30 年 7 月分

業 務 概 要

(単位：千円)

項 目	当 月				本 年 度 累 計			
	件 数	金 額	前年同月比		件 数	金 額	前年同月比	
			件 数	金 額			件 数	金 額
保 証 承 諾	800	8,147,729	106.7	101.1	3,113	33,395,599	97.4	102.4
保 証 債 務 残 高					33,825	298,102,222	95.3	93.8
代 位 弁 済	27	254,565	90.0	68.6	124	1,424,796	145.9	143.0
求 償 権 回 収 (元 金)	7	62,166	77.8	41.9	35	334,959	129.6	77.3

保証承諾

7月の保証承諾は800件、8,148百万円となり、前年比で、件数は106.7%、金額は101.1%と増加した。

業種別では、小売業が164.9%、卸売業が112.8%、建設業が102.6%、サービス業が72.4%、製造業が72.3%となった。

保証債務残高

7月末の保証債務残高は、33,825件、298,102百万円となり、件数は95.3%、金額は93.8%と減少した。

代位弁済

7月の代位弁済は、27件、255百万円となり、件数は90.0%、金額は68.6%と減少した。

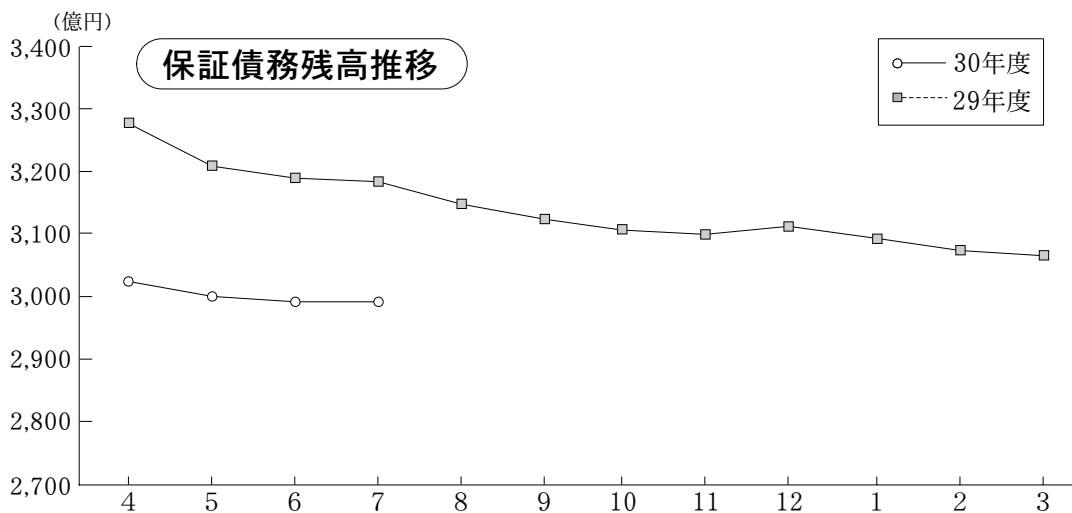
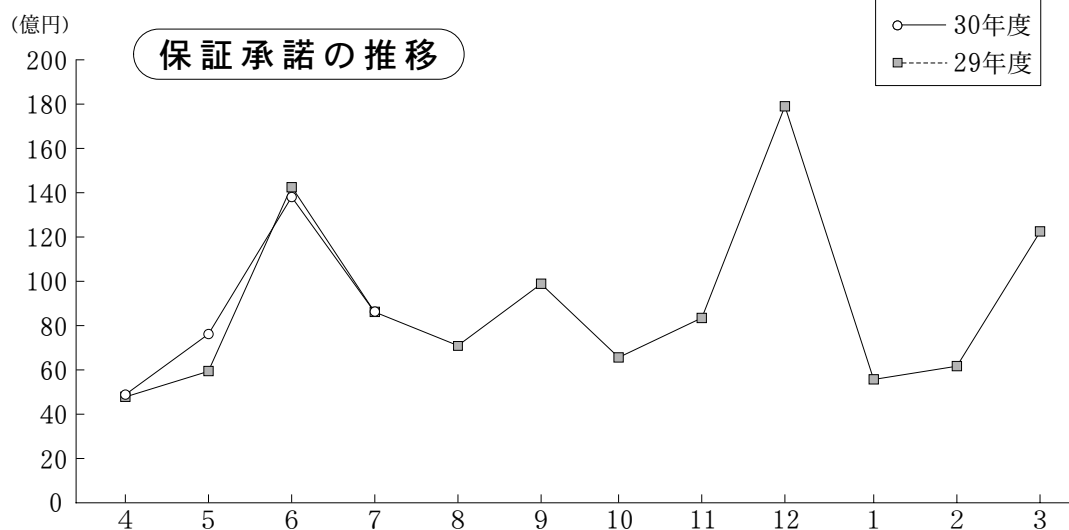
回収

7月の回収は、7件、62百万円となり、件数は77.8%、金額は41.9%と減少した。

業務の推移

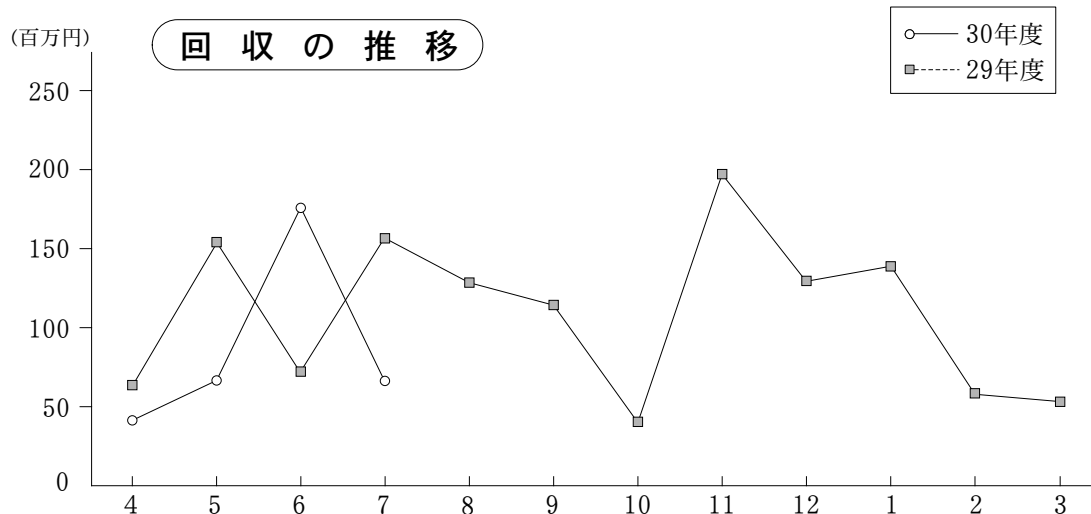
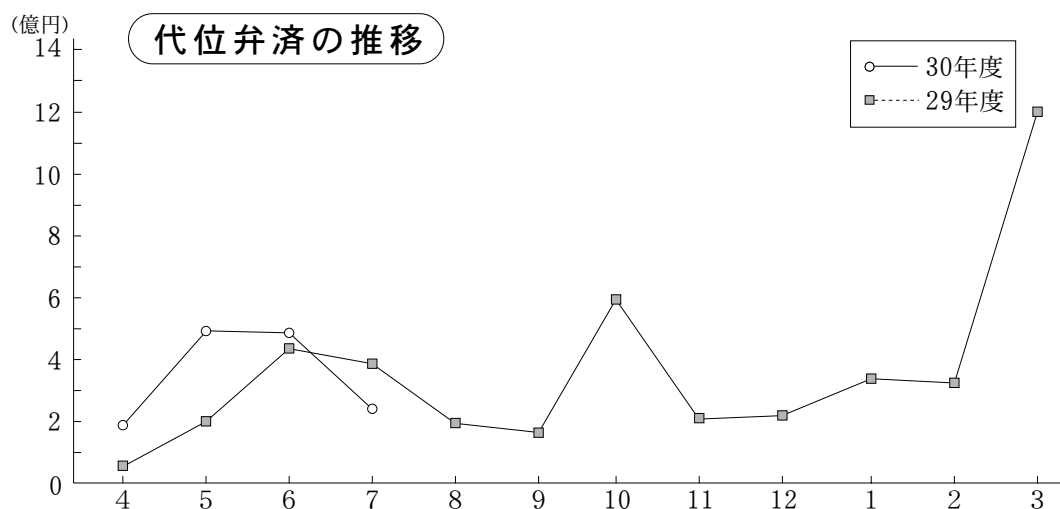
(単位：千円)

項目別	保証承諾						保証債務残高					
	平成30年度			平成29年度			平成30年度			平成29年度		
	件数	金額	前年比	件数	金額	前年比	件数	金額	前年比	件数	金額	前年比
4	507	4,624,067	103.4	561	4,473,638	96.9	34,363	303,660,521	93.0	36,215	326,340,110	91.4
5	687	7,293,792	126.0	662	5,789,379	79.2	34,089	299,815,894	93.2	35,885	321,745,651	91.7
6	1,119	13,330,011	93.3	1,224	14,288,267	93.6	33,855	298,192,213	93.5	35,601	318,851,238	91.6
7	800	8,147,729	101.1	750	8,055,321	97.6	33,825	298,102,222	93.8	35,502	317,963,485	91.7
8	0	0	-	729	6,871,036	83.5	0	0	-	35,385	315,617,224	91.4
9	0	0	-	1,001	9,569,500	64.5	0	0	-	35,193	313,830,234	91.2
上期計	-	-	-	4,927	49,047,141	83.8	-	-	-	-	-	-
10	0	0	-	628	6,222,046	104.9	0	0	-	35,074	311,221,311	90.7
11	0	0	-	803	8,118,661	99.4	0	0	-	34,968	309,825,040	91.1
12	0	0	-	1,573	17,744,858	102.7	0	0	-	35,016	311,171,838	91.7
1	0	0	-	539	5,109,006	90.8	0	0	-	34,911	309,034,844	92.3
2	0	0	-	740	6,226,803	79.3	0	0	-	34,746	307,022,380	92.5
3	0	0	-	1,103	12,327,067	85.1	0	0	-	34,641	306,618,312	92.6
下期計	-	-	-	5,386	55,748,442	94.0	-	-	-	-	-	-
合計	-	-	-	10,313	104,795,583	88.9	-	-	-	-	-	-



(単位：千円)

項目別	代位弁済 (元利)						求償権回収 (元金)					
	平成30年度			平成29年度			平成30年度			平成29年度		
	件数	金額	前年比	件数	金額	前年比	件数	金額	前年比	件数	金額	前年比
4	24	188,819	541.0	8	34,902	19.3	7	36,438	57.6	9	63,277	69.8
5	36	491,618	281.4	16	174,722	32.7	9	64,007	43.2	3	148,194	145.0
6	37	489,793	117.7	31	415,976	141.8	12	172,348	235.3	6	73,239	103.7
7	27	254,565	68.6	30	370,966	97.6	7	62,166	41.9	9	148,360	343.3
8	0	0	-	16	170,480	111.8	0	0	-	13	121,755	209.3
9	0	0	-	20	154,335	27.3	0	0	-	11	109,636	147.9
上期計	-	-	-	121	1,321,381	62.7	-	-	-	51	664,461	151.4
10	0	0	-	50	597,256	98.0	0	0	-	8	38,556	56.0
11	0	0	-	15	181,501	62.3	0	0	-	9	193,976	359.3
12	0	0	-	26	192,471	48.6	0	0	-	13	124,995	122.3
1	0	0	-	41	325,359	63.9	0	0	-	10	135,688	360.2
2	0	0	-	32	316,005	59.1	0	0	-	12	62,793	178.2
3	0	0	-	54	1,203,764	692.3	0	0	-	9	58,312	60.5
下期計	-	-	-	218	2,816,355	112.0	-	-	-	61	614,320	155.8
合計	-	-	-	339	4,137,736	89.5	-	-	-	112	1,278,780	153.4



◇保証承諾の状況

1 制度別保証承諾

(単位：百万円)

項目	当 月			本 年 度 累 計				保 証 債 務 残 高			
	件数	金 額	前年比	件数	金 額	構成比	前年比	件数	金 額	構成比	前年比
一 般	172	2,326	146.8	680	9,016	27.0	128.3	6,383	65,566	22.0	115.4
小 額 融 資	36	280	166.8	100	724	2.2	100.1	1,920	6,990	2.3	94.6
小 口 零 細	102	295	137.0	384	1,139	3.4	140.0	4,143	6,130	2.1	103.3
追 認	0	0	-	0	0	-	-	7	24	-	40.4
商 工 業 振 興 資 金	20	418	53.5	92	2,428	7.3	112.5	2,857	44,883	15.1	94.0
近 代 化	18	67	32.1	63	358	1.1	80.6	967	8,704	2.9	99.5
(内 創 業 関 連 等)	18	67	170.4	60	289	0.9	129.1	818	2,724	0.9	112.9
(内 再 挑 戦)	0	0	-	0	0	-	-	1	1	-	23.2
セーフティネット	7	154	17.4	19	736	2.2	30.8	5,337	55,398	18.6	77.1
長 期 経 営	0	0	-	0	0	-	-	102	1,734	0.6	80.5
当 座 貸 越	67	1,602	127.5	224	5,223	15.6	140.7	1,429	31,906	10.7	95.4
カードローン	254	1,224	95.5	930	4,626	13.9	98.1	7,369	32,520	10.9	96.1
特 定 社 債	1	24	16.7	3	96	0.3	21.1	259	12,900	4.3	87.4
市 町 村	14	106	110.0	72	519	1.6	181.5	1,511	8,566	2.9	91.9
季 節	95	875	78.0	504	6,648	19.9	80.5	500	6,602	2.2	81.4
根 保 証	1	10	100.0	5	66	0.2	91.1	19	231	0.1	79.9
流 動 資 産 担 保	3	186	126.8	8	682	2.0	98.8	39	2,113	0.7	89.7
震 災 緊 急	0	0	-	0	0	-	-	457	4,363	1.5	71.6
事 業 再 生	0	0	-	0	0	-	-	0	0	-	-
事 業 再 生 円 滑 化	0	0	-	0	0	-	-	0	0	-	-
経 営 改 善 サ ポ ー ト	2	198	-	2	198	0.6	237.1	57	1,849	0.6	114.0
経 営 力 強 化	6	133	84.8	23	639	1.9	84.3	343	6,586	2.2	101.4
条件変更改善型借換保証	0	0	-	1	18	0.1	-	5	248	0.1	-
財務要件型無保証人保証	2	250	-	3	280	0.8	-	1	30	-	-
長 期 安 定	0	0	-	0	0	-	-	81	471	0.2	81.3
経 営 安 定 関 連	0	0	-	0	0	-	-	16	106	-	85.6
金 融 安 定 化	0	0	-	0	0	-	-	23	182	0.1	77.8
そ の 他	0	0	-	0	0	-	-	0	0	-	-
合 計	800	8,148	101.1	3,113	33,396	100.0	102.4	33,825	298,102	100.0	93.8

※セーフティネットには「景気対応緊急保証」を含む

(単位：百万円)

上記合計のうち	当 月			本 年 度 累 計				保 証 債 務 残 高			
	件数	金 額	前年比	件数	金 額	構成比	前年比	件数	金 額	構成比	前年比
借 換 保 証	58	965	93.1	252	3,774	11.3	83.0	4,676	54,462	18.3	93.4
県 商 工 業 振 興 資 金	168	1,148	70.5	610	5,199	15.6	106.7	12,352	91,732	30.8	88.0

◇保証承諾の状況

2 金融機関別保証承諾

(単位：百万円)

項 目	当 月			本 年 度 累 計				保 証 債 務 残 高			
	件数	金 額	前年比	件数	金 額	構成比	前年比	件数	金 額	構成比	前年比
みずほ銀行	1	10	-	1	10	-	16.8	29	472	0.2	62.3
三菱UFJ銀行	0	0	-	0	0	-	-	1	29	-	-
(都市銀行計)	1	10	-	1	10	0.0	16.8	30	500	0.2	66.1
山形銀行	212	2,402	102.5	770	9,631	28.8	121.7	9,280	88,924	29.8	89.3
荘内銀行	157	2,038	106.8	622	7,306	21.9	93.3	5,754	62,899	21.1	92.7
きらやか銀行	170	1,921	110.0	722	8,852	26.5	101.5	7,518	76,322	25.6	93.4
七十七銀行	0	0	-	0	0	-	-	20	475	0.2	124.1
秋田銀行	0	0	-	0	0	-	-	0	0	-	-
北都銀行	0	0	-	4	71	0.2	334.9	45	368	0.1	101.7
東邦銀行	0	0	-	0	0	-	-	3	83	-	159.6
(地方銀行計)	539	6,362	105.7	2,118	25,861	77.4	105.5	22,620	229,071	76.8	91.7
山形信用金庫	78	435	101.3	239	1,744	5.2	108.3	2,492	13,726	4.6	109.8
米沢信用金庫	30	243	79.2	117	1,053	3.2	104.2	1,417	10,740	3.6	92.1
新庄信用金庫	25	345	117.1	95	848	2.5	88.8	1,060	6,940	2.3	106.2
鶴岡信用金庫	54	391	79.0	246	2,208	6.6	108.1	2,052	15,105	5.1	106.5
村上信用金庫	0	0	-	0	0	-	-	0	0	-	-
(信用金庫計)	187	1,414	92.7	697	5,853	17.5	104.2	7,021	46,511	15.6	103.6
北郡信用組合	45	198	65.8	159	869	2.6	78.0	2,004	9,456	3.2	98.8
山形中央信用組合	12	71	197.9	74	391	1.2	93.9	1,047	4,527	1.5	103.5
山形第一信用組合	15	69	42.1	57	324	1.0	40.8	898	5,206	1.7	91.4
ウリ信用組合	0	0	-	0	0	-	-	1	3	-	-
(信用組合計)	72	338	67.5	290	1,584	4.7	68.2	3,950	19,192	6.4	97.7
商工組合中央金庫	1	24	300.0	7	87	0.3	131.7	193	2,743	0.9	101.6
日本政策投資銀行	0	0	-	0	0	-	-	0	0	-	-
(政府系銀行計)	1	24	300.0	7	87	0.3	131.7	193	2,743	0.9	101.6
山形市農業協同組合	0	0	-	0	0	-	-	9	82	-	90.2
山形農業協同組合	0	0	-	0	0	-	-	2	3	-	67.2
山形おきたま農協	0	0	-	0	0	-	-	0	0	-	-
西村山農業協同組合	0	0	-	0	0	-	-	0	0	-	-
(農協系計)	0	0	-	0	0	-	-	11	85	0.0	89.2
信金中央金庫	0	0	-	0	0	-	-	0	0	-	-
あおぞら銀行	0	0	-	0	0	-	-	0	0	-	-
農林中央金庫	0	0	-	0	0	-	-	0	0	-	-
東北労働金庫	0	0	-	0	0	-	-	0	0	-	-
生・損保	0	0	-	0	0	-	-	0	0	-	-
(その他計)	0	0	-	0	0	-	-	0	0	-	-
合 計	800	8,148	101.1	3,113	33,396	100.0	102.4	33,825	298,102	100.0	93.8

◇保証承諾の状況

3 業種別保証承諾

(単位：百万円)

項 目	当 月			本 年 度 累 計				保 証 債 務 残 高			
	件数	金 額	前年比	件数	金 額	構成比	前年比	件数	金 額	構成比	前年比
食 料 品	11	319	92.2	72	1,233	3.7	100.7	1,023	14,915	5.0	95.2
織 維 品	9	108	86.5	46	629	1.9	85.1	563	5,762	1.9	91.7
木 材 ・ 木 製 品	4	27	818.2	23	231	0.7	84.1	261	2,361	0.8	89.9
家 具 ・ 建 具	6	69	72.9	29	337	1.0	72.6	386	3,076	1.0	98.6
紙	1	5	-	5	43	0.1	88.3	76	940	0.3	88.1
印 刷 製 本	7	87	77.0	24	290	0.9	111.0	318	3,302	1.1	90.3
化 学	1	10	142.9	4	44	0.1	129.4	37	1,070	0.4	96.5
石 油 ・ 石 炭 製 品	0	0	-	0	0	-	-	1	191	0.1	100.0
ゴ ム	7	88	1760.0	22	272	0.8	504.1	184	2,775	0.9	91.7
皮 革	0	0	-	5	49	0.1	56.3	35	402	0.1	104.5
窯 業	4	34	17.3	16	312	0.9	103.2	232	2,738	0.9	89.1
機 械	22	244	69.4	92	1,397	4.2	86.0	1,204	17,024	5.7	91.0
電 気 機 器	11	135	213.3	35	448	1.3	100.2	483	5,623	1.9	82.8
車 輛	4	24	22.0	15	199	0.6	81.0	195	2,039	0.7	91.1
船 舶	0	0	-	3	21	0.1	-	12	73	-	102.8
金 属	14	127	43.2	75	655	2.0	75.4	921	11,967	4.0	92.9
そ の 他	21	93	73.6	71	355	1.1	91.8	921	4,026	1.4	97.4
(製 造 計)	122	1,370	72.3	537	6,514	19.5	92.3	6,852	78,284	26.3	92.0
卸 売	71	917	112.8	277	4,050	12.1	110.0	2,653	27,863	9.3	92.6
小 売	208	1,587	164.9	745	5,919	17.7	102.5	8,236	50,814	17.0	95.6
(卸 ・ 小 売 計)	279	2,504	141.0	1,022	9,969	29.9	105.4	10,889	78,677	26.4	94.5
農 林 漁 業	6	32	107.0	27	201	0.6	125.7	154	1,159	0.4	118.2
鉱 業	0	0	-	5	52	0.2	70.8	50	868	0.3	99.3
建 設	231	2,514	102.6	916	9,705	29.1	100.4	8,481	61,976	20.8	95.5
倉 庫 運 輸	23	578	255.0	82	1,579	4.7	155.4	892	11,158	3.7	93.0
サ ー ビ ス	118	950	72.4	450	4,415	13.2	100.0	5,417	49,971	16.8	92.5
不 動 産	18	185	145.7	62	748	2.2	162.6	830	10,150	3.4	92.6
そ の 他	3	15	6.6	12	212	0.6	69.9	260	5,858	2.0	98.6
合 計	800	8,148	101.1	3,113	33,396	100.0	102.4	33,825	298,102	100.0	93.8

※平成27年8月末統計より、主たる業種別統計から使途業種別統計へ変更となった。

◇保証承諾の状況

4 資金使途別保証承諾

(単位：百万円)

項目	当 月			本 年 度 累 計			
	件数	金 額	前年比	件数	金 額	構成比	前年比
運 転 資 金	378	4,532	117.7	1,590	19,343	57.9	97.7
設 備 資 金	82	508	50.2	273	2,866	8.6	111.4
運 転 設 備 資 金	340	3,108	97.3	1,250	11,186	33.5	109.4
合 計	800	8,148	101.1	3,113	33,396	100.0	102.4

5 金額別保証承諾

(単位：百万円)

項目	当 月			本 年 度 累 計			
	件数	金 額	前年比	件数	金 額	構成比	前年比
100万円以下	80	73	95.3	280	257	0.8	77.2
300万円以下	229	524	99.8	896	2,089	6.3	93.3
500万円以下	146	673	107.8	533	2,469	7.4	102.7
1,000万円以下	155	1,328	122.5	577	4,983	14.9	106.6
1,500万円以下	41	560	117.9	184	2,538	7.6	104.9
2,000万円以下	64	1,247	108.0	241	4,727	14.2	90.2
3,000万円以下	43	1,188	115.7	239	6,808	20.4	107.0
5,000万円以下	29	1,361	117.7	114	5,118	15.3	109.9
7,000万円以下	7	450	156.3	26	1,588	4.8	178.2
8,000万円以下	1	80	20.6	5	384	1.1	45.1
1億円以下	2	200	-	7	670	2.0	223.4
1億円超	3	464	36.9	11	1,765	5.3	79.0
合 計	800	8,148	101.1	3,113	33,396	100.0	102.4

(1件平均保証承諾 10,728 千円 105.2 %)

◇保証承諾の状況

6 期間別保証承諾

(単位：百万円)

項 目	当 月			本 年 度 累 計			
	件数	金 額	前年比	件数	金 額	構成比	前年比
3ヶ月以下	26	230	99.5	81	615	1.8	71.0
6ヶ月以下	94	1,065	94.8	564	7,404	22.2	81.4
1年以下	93	1,587	343.5	297	5,110	15.3	265.5
2年以下	320	2,811	111.5	1,152	9,721	29.1	116.6
3年以下	17	32	134.5	56	106	0.3	95.9
4年以下	9	16	128.1	28	128	0.4	161.0
5年以下	66	254	46.5	295	1,455	4.4	97.2
7年以下	127	1,284	106.8	416	4,127	12.4	91.2
10年以下	39	685	52.9	179	3,109	9.3	65.9
10年超	9	184	28.9	45	1,620	4.9	111.5
合 計	800	8,148	101.1	3,113	33,396	100.0	102.4

(平均保証期間 3年 2ヶ月)

7 新規・継続別保証承諾

(単位：百万円)

項 目	当 月			本 年 度 累 計			
	件数	金 額	前年比	件数	金 額	構成比	前年比
新 規	67	377	111.8	249	1,638	4.9	132.1
継 続	733	7,770	100.7	2,864	31,758	95.1	101.2
合 計	800	8,148	101.1	3,113	33,396	100.0	102.4

8 店別保証承諾

(単位：百万円)

項 目	当 月			本 年 度 累 計				保 証 債 務 残 高			
	件数	金 額	前年比	件数	金 額	構成比	前年比	件数	金 額	構成比	前年比
本 店	386	3,603	106.3	1,414	14,681	44.0	105.6	15,827	133,933	44.9	94.6
米 沢 支 店	108	1,166	113.8	431	4,893	14.7	107.9	5,034	45,260	15.2	90.5
長 井 支 店	44	491	152.8	161	1,643	4.9	137.9	1,773	14,427	4.8	91.6
新 庄 支 店	60	894	124.9	240	2,843	8.5	101.7	2,412	20,849	7.0	94.5
酒 田 支 店	126	1,278	70.9	495	5,216	15.6	84.8	4,714	46,278	15.5	95.8
鶴 岡 支 店	76	715	89.4	372	4,119	12.3	102.3	4,065	37,356	12.5	92.9
合 計	800	8,148	101.1	3,113	33,396	100.0	102.4	33,825	298,102	100.0	93.8

◇保証承諾の状況

9 市 町 村 別 保 証 承 諾

(単位：百万円)

項 目	当 月			本 年 度 累 計				保 証 債 務 残 高			
	件 数	金 額	前年比	件 数	金 額	構成比	前年比	件 数	金 額	構成比	前年比
山 形 市	207	1,957	112.6	665	6,576	19.7	107.8	7,187	63,731	21.4	93.4
米 沢 市	66	771	111.6	261	2,967	8.9	108.4	2,944	28,754	9.6	90.0
鶴 岡 市	71	699	91.3	357	4,026	12.1	101.4	3,890	35,607	11.9	93.0
酒 田 市	98	986	68.8	385	4,317	12.9	84.1	3,618	38,201	12.8	96.5
新 庄 市	30	363	77.4	131	1,555	4.7	86.1	1,405	12,973	4.4	95.6
寒 河 江 市	23	162	39.2	118	1,169	3.5	61.7	1,278	11,681	3.9	97.4
上 山 市	18	258	128.6	72	889	2.7	137.5	941	7,905	2.7	96.2
村 山 市	20	120	73.6	79	720	2.2	137.0	778	5,967	2.0	98.5
長 井 市	18	220	106.1	80	1,031	3.1	150.1	924	8,301	2.8	90.9
天 童 市	36	392	153.4	185	2,777	8.3	159.4	1,671	17,067	5.7	97.2
東 根 市	26	280	97.1	84	968	2.9	78.4	1,187	9,425	3.2	95.5
尾 花 沢 市	15	88	182.3	47	280	0.8	54.9	619	4,942	1.7	93.4
南 陽 市	21	179	150.5	76	1,021	3.1	115.2	919	7,333	2.5	94.8
(市 計)	649	6,476	95.3	2,540	28,295	84.7	101.5	27,361	251,887	84.5	94.2
中 山 町	8	52	164.8	16	90	0.3	73.0	194	1,067	0.4	100.2
山 辺 町	4	59	140.1	29	310	0.9	107.6	423	2,750	0.9	89.5
大 江 町	2	48	128.0	23	148	0.4	135.0	248	1,151	0.4	88.2
朝 日 町	2	14	233.3	6	34	0.1	37.0	148	621	0.2	95.4
西 川 町	4	23	42.6	12	137	0.4	90.5	217	1,409	0.5	81.2
河 北 町	18	137	139.1	60	531	1.6	136.5	692	5,020	1.7	98.4
大 石 田 町	3	13	125.0	18	52	0.2	51.7	241	1,207	0.4	84.9
白 鷹 町	14	81	143.9	40	204	0.6	114.4	434	2,655	0.9	96.0
飯 豊 町	8	131	594.1	18	184	0.6	151.8	196	2,015	0.7	94.4
小 国 町	4	59	166.2	23	224	0.7	109.1	220	1,457	0.5	83.7
高 畠 町	18	181	99.7	66	670	2.0	92.9	836	7,507	2.5	88.6
川 西 町	3	35	106.4	28	235	0.7	122.6	336	1,666	0.6	89.5
舟 形 町	4	29	57.4	17	147	0.4	79.9	135	1,017	0.3	91.0
大 蔵 村	1	10	100.0	10	99	0.3	141.4	93	625	0.2	85.6
戸 沢 村	6	66	387.2	10	82	0.2	134.1	91	330	0.1	82.0
鮭 川 村	3	60	138.1	10	117	0.3	79.8	126	841	0.3	94.4
真 室 川 町	2	3	16.7	13	87	0.3	53.2	136	1,127	0.4	84.8
金 山 町	2	4	233.3	12	104	0.3	212.2	121	631	0.2	103.0
最 上 町	12	361	328.2	37	652	2.0	206.1	305	3,293	1.1	96.6
三 川 町	5	16	47.1	15	94	0.3	163.7	172	1,561	0.5	88.9
庄 内 町	19	164	69.0	78	569	1.7	84.4	737	5,643	1.9	91.7
遊 佐 町	9	129	96.3	32	330	1.0	96.4	363	2,623	0.9	94.8
(町 村 計)	151	1,672	132.7	573	5,101	15.3	107.7	6,464	46,215	15.5	91.5
合 計	800	8,148	101.1	3,113	33,396	100.0	102.4	33,825	298,102	100.0	93.8

◇保証承諾の状況

10 小 額 融 資 市 町 村 別 保 証 承 諾

(単 位 : 千 円)

項 目	当 月			本 年 度 累 計			保 証 債 務 残 高		
	件 数	金 額	前 年 比	件 数	金 額	前 年 比	件 数	金 額	前 年 比
山 形 市	5	20,450	40.1	16	85,420	64.9	385	1,169,191	85.9
米 沢 市	3	23,000	78.3	10	61,550	78.3	207	732,140	88.8
鶴 岡 市	3	17,700	-	10	63,110	295.6	145	518,827	121.4
酒 田 市	8	67,080	187.0	22	194,580	110.0	260	1,106,408	105.6
新 庄 市	2	35,000	1166.7	5	62,000	141.2	87	367,412	94.1
寒 河 江 市	0	0	-	1	8,000	73.5	49	132,063	84.8
上 山 市	0	0	-	2	6,900	72.6	33	122,698	86.0
村 山 市	1	2,500	-	1	2,500	-	7	30,494	139.2
長 井 市	0	0	-	0	0	-	47	164,898	91.5
天 童 市	3	21,000	175.0	8	72,200	286.5	84	359,514	100.6
東 根 市	2	26,000	-	5	37,500	119.0	56	193,506	116.1
尾 花 沢 市	0	0	-	1	5,000	-	26	109,701	197.4
南 陽 市	2	22,000	-	3	26,200	304.7	73	252,101	109.5
(市 計)	29	234,730	172.9	84	624,960	114.9	1,459	5,258,953	98.1
中 山 町	1	3,500	-	1	3,500	-	11	17,099	80.4
山 辺 町	0	0	-	1	10,000	166.7	18	80,849	90.2
大 江 町	0	0	-	0	0	-	12	21,511	91.7
朝 日 町	0	0	-	0	0	-	4	12,495	116.5
西 川 町	0	0	-	0	0	-	5	18,138	68.1
河 北 町	0	0	-	0	0	-	11	91,080	287.1
大 石 田 町	0	0	-	1	1,300	-	17	37,286	146.2
白 鷹 町	0	0	-	0	0	-	36	114,319	82.5
飯 豊 町	1	4,000	80.0	1	4,000	80.0	16	65,860	149.8
小 国 町	1	8,000	-	1	8,000	160.0	10	31,384	110.9
高 畠 町	0	0	-	1	10,000	33.3	47	182,114	79.5
川 西 町	0	0	-	1	3,000	28.0	24	61,096	60.0
舟 形 町	0	0	-	1	10,000	-	3	29,336	114.4
大 蔵 村	0	0	-	0	0	-	6	21,914	84.6
戸 沢 村	0	0	-	1	5,000	-	7	18,273	65.2
鮭 川 村	0	0	-	0	0	-	9	40,919	113.3
真 室 川 町	0	0	-	0	0	-	6	21,114	79.7
金 山 町	0	0	-	1	3,500	-	15	50,532	80.7
最 上 町	0	0	-	0	0	-	28	121,656	71.0
三 川 町	0	0	-	1	7,500	-	13	41,560	120.7
庄 内 町	4	29,800	124.2	5	32,800	36.2	117	490,453	77.8
遊 佐 町	0	0	-	0	0	-	46	162,535	74.8
(町 村 計)	7	45,300	141.1	16	98,600	55.1	461	1,731,520	85.3
合 計	36	280,030	166.8	100	723,560	100.1	1,920	6,990,473	94.6

◇代位弁済の状況

1 制度別代位弁済

(単位：千円)

項 目	当 月			本 年 度 累 計			
	件数	金 額	前年比	件数	金 額	構成比	前年比
一 般	11	132,483	467.2	30	369,789	26.0	345.4
小 額 融 資	0	0	-	7	29,841	2.1	93.5
小 口 零 細	0	0	-	4	7,531	0.5	42.8
追 認	1	11,123	-	1	11,123	0.8	-
商 工 業 振 興 資 金	1	8,011	-	7	172,000	12.1	226.9
近 代 化	1	1,330	25.1	6	12,279	0.9	101.3
(内 創 業 関 連 等)	1	1,330	25.1	6	12,279	0.9	101.3
(内 再 挑 戦)	0	0	-	0	0	-	-
セ ー フ テ ィ ネット	10	90,883	54.1	46	589,657	41.4	118.6
長 期 経 営	0	0	-	2	92,905	6.5	523.4
当 座 貸 越	0	0	-	0	0	-	-
カ ー ド ロ ー ン	2	2,923	17.0	14	37,549	2.6	103.3
特 定 社 債	0	0	-	0	0	-	-
市 町 村	0	0	-	0	0	-	-
季 節	0	0	-	3	43,303	3.0	300.8
根 保 証	0	0	-	0	0	-	-
流 動 資 産 担 保	0	0	-	0	0	-	-
震 災 緊 急	0	0	-	1	4,917	0.3	3.9
事 業 再 生	0	0	-	0	0	-	-
事 業 再 生 円 滑 化	0	0	-	0	0	-	-
経 営 改 善 サ ポ ー ト	0	0	-	0	0	-	-
経 営 力 強 化	1	7,812	25.7	3	53,902	3.8	177.5
条 件 変 更 改 善 型 借 換 保 証	0	0	-	0	0	-	-
財 務 要 件 型 無 保 証 人 保 証	0	0	-	0	0	-	-
長 期 安 定	0	0	-	0	0	-	-
経 営 安 定 関 連	0	0	-	0	0	-	-
金 融 安 定 化	0	0	-	0	0	-	-
そ の 他	0	0	-	0	0	-	-
合 計	27	254,565	68.6	124	1,424,796	100.0	143.0

※セーフティネットには「景気対応緊急保証」を含む

(単位：千円)

上 記 合 計 の う ち	当 月			本 年 度 累 計			
	件数	金 額	前年比	件数	金 額	構成比	前年比
借 換 保 証	6	89,766	69.3	31	455,333	32.0	88.2
県 商 工 業 振 興 資 金	7	21,719	15.5	39	327,194	23.0	119.0

◇代位弁済の状況

2 業 種 別 代 位 弁 済

(単位：千円)

項 目	当 月			本 年 度 累 計			
	件 数	金 額	前年比	件 数	金 額	構成比	前年比
食 料 品	0	0	-	0	0	-	-
織 維 品	0	0	-	0	0	-	-
木 材 ・ 木 製 品	0	0	-	6	52,634	3.7	-
家 具 ・ 建 具	0	0	-	0	0	-	-
紙	0	0	-	0	0	-	-
印 刷 製 本	0	0	-	0	0	-	-
化 学	0	0	-	0	0	-	-
石 油 ・ 石 炭 製 品	0	0	-	0	0	-	-
ゴ ム	0	0	-	0	0	-	-
皮 革	0	0	-	0	0	-	-
窯 業	0	0	-	0	0	-	-
機 械	0	0	-	13	238,288	16.7	-
電 気 機 器	0	0	-	0	0	-	-
車 輜	0	0	-	0	0	-	-
船 舶	0	0	-	0	0	-	-
金 属	0	0	-	7	328,741	23.1	-
そ の 他	0	0	-	4	15,584	1.1	531.2
(製 造 計)	0	0	-	30	635,247	44.6	287.1
卸 売	15	205,242	336.9	18	223,297	15.7	304.4
小 売	5	11,274	31.7	23	105,183	7.4	63.1
(卸 ・ 小 売 計)	20	216,516	224.4	41	328,480	23.1	136.8
農 林 漁 業	0	0	-	0	0	-	-
鉱 業	0	0	-	0	0	-	-
建 設	1	1,330	1.6	30	286,680	20.1	106.9
倉 庫 運 輸	0	0	-	0	0	-	-
サ ー ビ ス	6	36,719	161.2	23	174,388	12.2	83.4
不 動 産	0	0	-	0	0	-	-
そ の 他	0	0	-	0	0	-	-
合 計	27	254,565	68.6	124	1,424,796	100.0	143.0

※平成27年8月末統計より、主たる業種別統計から使途業種別統計へ変更となった。

◇代位弁済の状況

3 金融機関別代位弁済

(単位：千円)

項 目	当 月			本 年 度 累 計			
	件数	金 額	前年比	件数	金 額	構成比	前年比
都 市 銀 行	0	0	-	0	0	-	-
地 方 銀 行	22	222,679	93.2	98	1,225,469	86.0	189.8
信 用 金 庫	5	31,886	24.1	16	89,692	6.3	26.1
信 用 組 合	0	0	-	10	109,634	7.7	1481.7
政 府 系 金 融 機 関 等	0	0	-	0	0	-	-
そ の 他	0	0	-	0	0	-	-
合 計	27	254,565	68.6	124	1,424,796	100.0	143.0

4 店別代位弁済

(単位：千円)

項 目		代 位 弁 済			求 償 権 回 収			求 償 権 残 高 (当 月 末)		
		件数	金 額	前年比	件数	金 額	前年比	件数	金 額	前年比
本 店	当 月	6	112,818	50.2	2	38,133	39.2	/	/	/
	本 年 度 累 計	41	638,379	120.4	16	220,116	94.6	2,685	23,812,057	102.9
米 沢 支 店	当 月	4	16,553	256.2	0	7,344	79.9	/	/	/
	本 年 度 累 計	14	171,849	77.1	6	50,142	135.5	1,243	10,589,182	99.5
長 井 支 店	当 月	0	0	-	0	630	25.5	/	/	/
	本 年 度 累 計	4	27,215	-	0	5,891	70.7	415	4,103,083	96.0
新 庄 支 店	当 月	0	0	-	1	4,298	15.4	/	/	/
	本 年 度 累 計	19	311,362	382.5	4	11,727	35.6	561	4,532,764	99.7
酒 田 支 店	当 月	10	87,861	221.5	3	6,123	72.3	/	/	/
	本 年 度 累 計	34	222,837	380.7	5	15,183	14.7	943	7,093,873	102.8
鶴 岡 支 店	当 月	7	37,333	199.7	1	5,637	184.4	/	/	/
	本 年 度 累 計	12	53,153	51.2	4	31,900	167.4	946	7,521,713	93.0
合 計	当 月	27	254,565	68.6	7	62,166	41.9	/	/	/
	本 年 度 累 計	124	1,424,796	143.0	35	334,959	77.3	6,793	57,652,673	100.1

保証債務残高上位50店舗

(政府系金融機関を除く) 単位：百万円)

【 平成30年7月31日

現在】

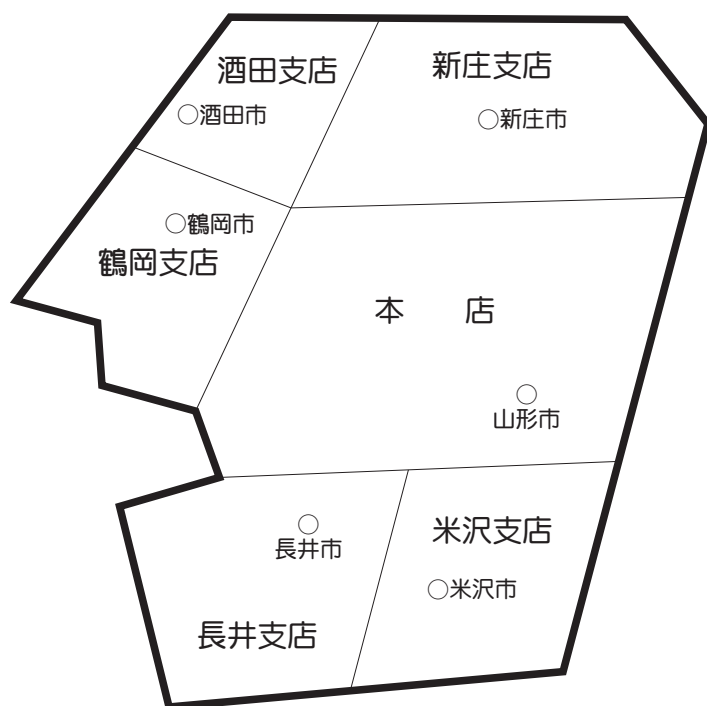
【 前年同月

】

順位	金融機関	債務残高
1	山形銀行米沢支店	8,090
2	荘内銀行本店	6,830
3	荘内銀行酒田中央支店	6,461
4	山形銀行酒田支店	5,688
5	荘内銀行山形営業部	4,914
6	山形銀行本店	4,674
7	きらやか銀行天童支店	4,593
8	山形銀行鶴岡支店	4,014
9	鶴岡信用金庫本店	3,915
10	山形銀行長井支店	3,830
11	きらやか銀行酒田支店	3,746
12	荘内銀行酒田営業部	3,610
13	荘内銀行新庄支店	3,601
14	山形銀行新庄支店	3,394
15	荘内銀行米沢中央支店	3,349
16	山形銀行米沢駅前支店	2,876
17	鶴岡信用金庫酒田営業部	2,854
18	きらやか銀行本店	2,704
19	新庄信用金庫本店	2,631
20	山形銀行余目支店	2,577
21	山形銀行寒河江中央支店	2,568
22	山形銀行金池支店	2,554
23	山形銀行上山支店	2,483
24	きらやか銀行酒田中央支店	2,436
25	山形銀行鶴岡駅前支店	2,411
26	山形銀行東泉支店	2,369
27	山形銀行楯岡支店	2,367
28	山形銀行東根支店	2,324
29	山形銀行寿町支店	2,272
30	山形銀行天童支店	2,213
31	荘内銀行天童中央支店	2,178
32	きらやか銀行米沢支店	2,112
33	山形銀行宮町支店	2,087
34	きらやか銀行新庄支店	2,073
35	きらやか銀行寒河江支店	2,051
36	きらやか銀行中央営業部	2,025
37	荘内銀行北支店	2,007
38	荘内銀行余目支店	1,999
39	山形銀行みずほ支店	1,942
40	荘内銀行長井支店	1,835
41	荘内銀行寒河江支店	1,805
42	米沢信用金庫本店	1,803
43	きらやか銀行高島支店	1,780
44	荘内銀行東根支店	1,766
45	きらやか銀行桜町支店	1,755
46	山形信用金庫山形営業部	1,745
47	山形銀行南館支店	1,740
48	荘内銀行宝田支店	1,732
49	山形銀行山形駅前支店	1,694
50	山形信用金庫天童支店	1,694

順位	金融機関	債務残高
1	山形銀行米沢支店	8,702
2	荘内銀行本店	7,488
3	荘内銀行酒田中央支店	6,600
4	山形銀行酒田支店	6,406
5	山形銀行本店	5,654
6	荘内銀行山形営業部	5,539
7	きらやか銀行天童支店	4,945
8	山形銀行鶴岡支店	4,564
9	山形銀行長井支店	4,216
10	荘内銀行新庄支店	3,955
11	荘内銀行酒田営業部	3,887
12	荘内銀行米沢中央支店	3,785
13	山形銀行新庄支店	3,782
14	きらやか銀行酒田支店	3,778
15	鶴岡信用金庫本店	3,571
16	山形銀行米沢駅前支店	3,134
17	山形銀行金池支店	2,829
18	山形銀行上山支店	2,721
19	きらやか銀行本店	2,713
20	山形銀行宮町支店	2,685
21	山形銀行鶴岡駅前支店	2,649
22	山形銀行天童支店	2,648
23	山形銀行寒河江中央支店	2,574
24	きらやか銀行酒田中央支店	2,560
25	山形銀行楯岡支店	2,526
26	きらやか銀行中央営業部	2,504
27	鶴岡信用金庫酒田営業部	2,495
28	新庄信用金庫本店	2,435
29	山形銀行東泉支店	2,396
30	山形銀行東根支店	2,319
31	きらやか銀行寒河江支店	2,307
32	きらやか銀行米沢支店	2,283
33	きらやか銀行新庄支店	2,213
34	山形銀行みずほ支店	2,197
35	荘内銀行東根支店	2,185
36	荘内銀行余目支店	2,174
37	荘内銀行北支店	2,145
38	山形銀行寿町支店	2,089
39	山形銀行余目支店	2,049
40	荘内銀行天童中央支店	2,016
41	荘内銀行寒河江支店	1,980
42	きらやか銀行桜町支店	1,886
43	荘内銀行長井支店	1,881
44	山形銀行南館支店	1,873
45	きらやか銀行山王前支店	1,860
46	米沢信用金庫本店	1,856
47	荘内銀行北山形支店	1,852
48	きらやか銀行鶴岡支店	1,800
49	山形銀行尾花沢支店	1,799
50	山形銀行山辺支店	1,790

企業のちかくで、 事業のちからに。



本 店 〒990-8580 山形市城南町一丁目1番1号 霞城セントラル内

12F 総務部(総務統括課) TEL 023(647)2245
 (システム経理課) TEL 023(647)2246
 企業支援部(企画推進課、経営支援課、保証審査課) TEL 023(647)2247

11F 管理部(代位弁済課) TEL 023(647)2248
 (管理回収課) TEL 023(647)2241
 総務部・企業支援部・管理部 FAX 023(647)3201

11F 本店営業部(保証第一課、保証第二課) TEL 023(647)2240
 FAX 023(646)2883

URL <http://www.ysh.or.jp/>

米沢支店 米沢市駅前三丁目1番91号 〒992-0027 ☎(0238)23-7630(代)
 FAX(0238)24-5647

鶴岡支店 鶴岡市本町二丁目7番5号 〒997-0034 ☎(0235)22-6122(代)
 FAX(0235)24-6388

酒田支店 酒田市緑町20番60号 〒998-0858 ☎(0234)22-7644(代)
 FAX(0234)24-3315

新庄支店 新庄市末広町8番21号 〒996-0031 ☎(0233)22-3171(代)
 FAX(0233)22-7035

長井支店 長井市館町北6番27号 〒993-0011 ☎(0238)84-1674(代)
 TASビル内 FAX(0238)84-1012