

信用保証 月報



Yh

平成30年

6 月号

山形県信用保証協会

YAMAGATA GUARANTEE

目 次

◇ 今月の保証動向	1
◇ 業務の推移	2
◇ 保証承諾の状況	
1 制度別保証承諾	4
2 金融機関別保証承諾	5
3 業種別保証承諾	6
4 資金用途別保証承諾	7
5 金額別保証承諾	7
6 期間別保証承諾	8
7 新規・継続別保証承諾	8
8 店別保証承諾	8
9 市町村別保証承諾	9
10 小額融資市町村別保証承諾	10
◇ 代位弁済の状況	
1 制度別代位弁済	11
2 業種別代位弁済	12
3 金融機関別代位弁済	13
4 店別代位弁済	13
◇ 金融機関店舗ランキング	14

表紙の図柄は

中小企業者と信用保証協会がともに大きくはばたき、飛躍発展する未来を表す協会記章を中心にデザインし、円の広がりには飛躍発展を二重に表現したものです。

バックカラーは、県花“べにばな”をイメージしたものです。

今月の保証動向 平成 30 年 6 月分

業 務 概 要

(単位：千円)

項 目	当 月				本 年 度 累 計			
	件 数	金 額	前年同月比		件 数	金 額	前年同月比	
			件 数	金 額			件 数	金 額
保 証 承 諾	1,119	13,330,011	91.4	93.3	2,313	25,247,871	94.5	102.8
保 証 債 務 残 高					33,855	298,192,213	95.1	93.5
代 位 弁 済	37	489,793	119.4	117.7	97	1,170,230	176.4	187.1
求 償 権 回 収 (元 金)	12	172,348	200.0	235.3	28	272,794	155.6	95.8

保証承諾

6月の保証承諾は1,119件、13,330百万円となり、前年比で、件数は91.4%、金額は93.3%と減少した。

業種別では、製造業が97.9%、建設業が91.0%、サービス業が88.0%、小売業が83.7%卸売業が78.3%と減少した。

保証債務残高

6月末の保証債務残高は、33,855件、298,192百万円となり、件数は95.1%、金額は93.5%と減少した。

代位弁済

6月の代位弁済は、37件、490百万円となり、件数は119.4%、金額は117.7%と増加した。

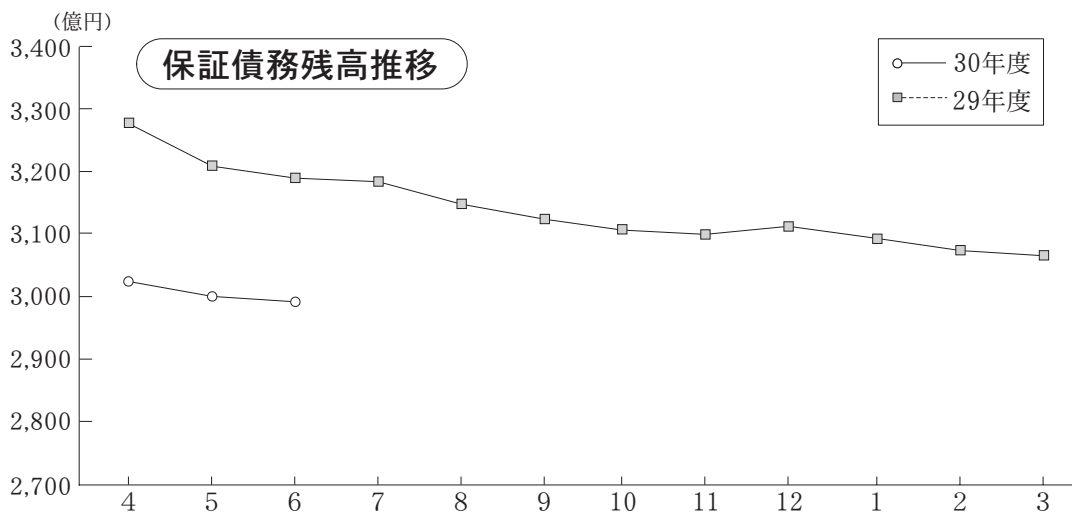
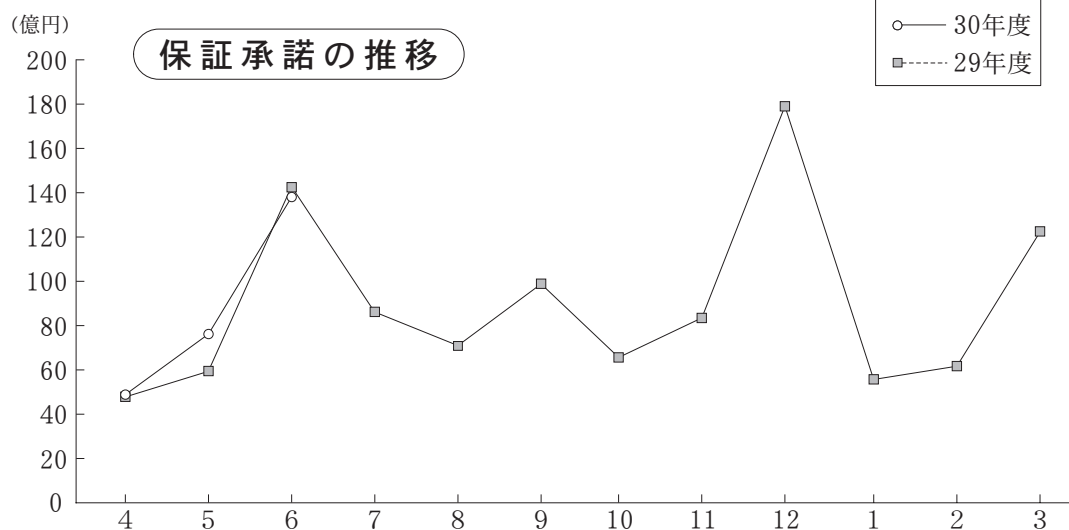
回収

6月の回収は、12件、172百万円となり、件数は200.0%、金額は235.3%と増加した。

業務の推移

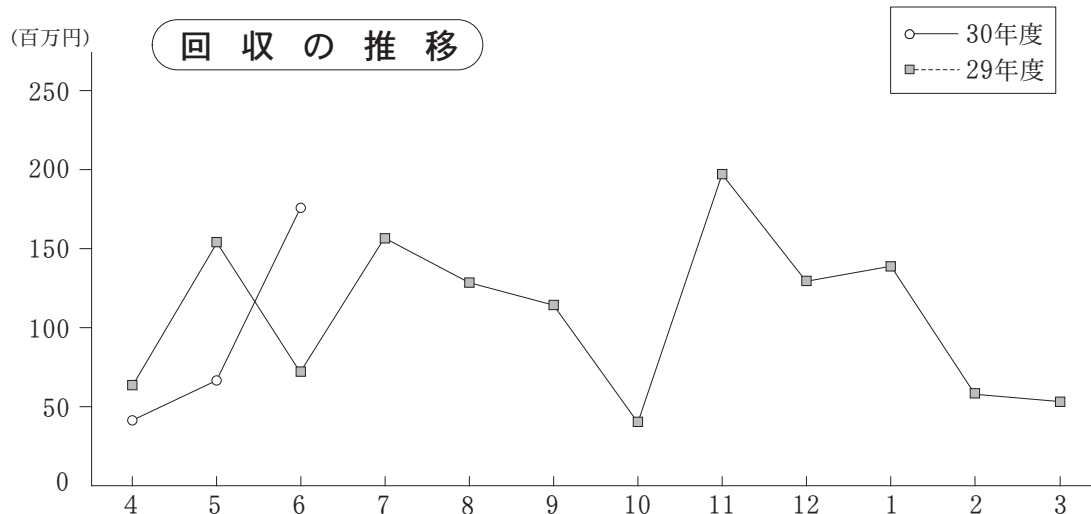
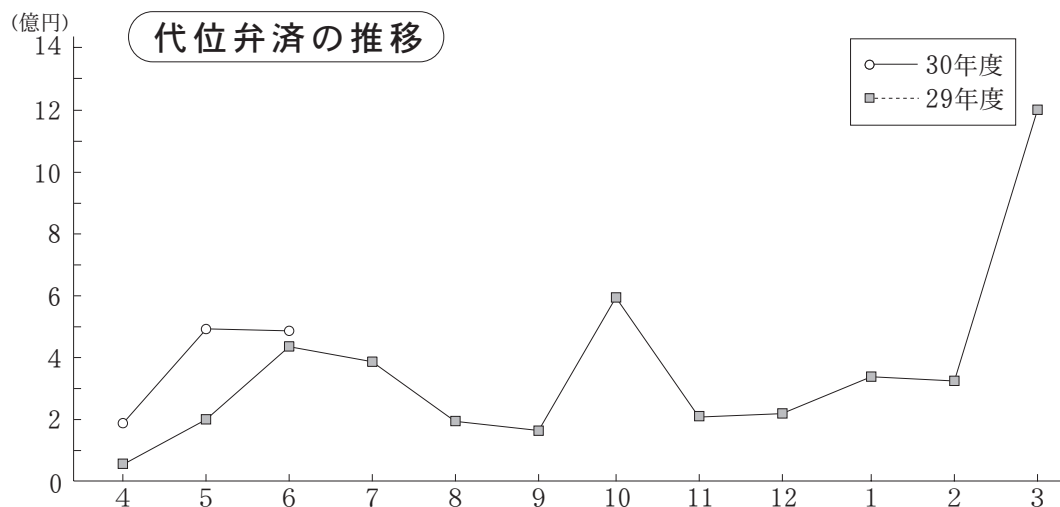
(単位：千円)

項目別	保証承諾						保証債務残高					
	平成30年度			平成29年度			平成30年度			平成29年度		
	件数	金額	前年比	件数	金額	前年比	件数	金額	前年比	件数	金額	前年比
4	507	4,624,067	103.4	561	4,473,638	96.9	34,363	303,660,521	93.0	36,215	326,340,110	91.4
5	687	7,293,792	126.0	662	5,789,379	79.2	34,089	299,815,894	93.2	35,885	321,745,651	91.7
6	1,119	13,330,011	93.3	1,224	14,288,267	93.6	33,855	298,192,213	93.5	35,601	318,851,238	91.6
7	0	0	-	750	8,055,321	97.6	0	0	-	35,502	317,963,485	91.7
8	0	0	-	729	6,871,036	83.5	0	0	-	35,385	315,617,224	91.4
9	0	0	-	1,001	9,569,500	64.5	0	0	-	35,193	313,830,234	91.2
上期計	-	-	-	4,927	49,047,141	83.8	-	-	-	-	-	-
10	0	0	-	628	6,222,046	104.9	0	0	-	35,074	311,221,311	90.7
11	0	0	-	803	8,118,661	99.4	0	0	-	34,968	309,825,040	91.1
12	0	0	-	1,573	17,744,858	102.7	0	0	-	35,016	311,171,838	91.7
1	0	0	-	539	5,109,006	90.8	0	0	-	34,911	309,034,844	92.3
2	0	0	-	740	6,226,803	79.3	0	0	-	34,746	307,022,380	92.5
3	0	0	-	1,103	12,327,067	85.1	0	0	-	34,641	306,618,312	92.6
下期計	-	-	-	5,386	55,748,442	94.0	-	-	-	-	-	-
合計	-	-	-	10,313	104,795,583	88.9	-	-	-	-	-	-



(単位：千円)

項目別	代位弁済 (元利)						求償権回収 (元金)					
	平成30年度			平成29年度			平成30年度			平成29年度		
	件数	金額	前年比	件数	金額	前年比	件数	金額	前年比	件数	金額	前年比
4	24	188,819	541.0	8	34,902	19.3	7	36,438	57.6	9	63,277	69.8
5	36	491,618	281.4	16	174,722	32.7	9	64,007	43.2	3	148,194	145.0
6	37	489,793	117.7	31	415,976	141.8	12	172,348	235.3	6	73,239	103.7
7	0	0	-	30	370,966	97.6	0	0	-	9	148,360	343.3
8	0	0	-	16	170,480	111.8	0	0	-	13	121,755	209.3
9	0	0	-	20	154,335	27.3	0	0	-	11	109,636	147.9
上期計	-	-	-	121	1,321,381	62.7	-	-	-	51	664,461	151.4
10	0	0	-	50	597,256	98.0	0	0	-	8	38,556	56.0
11	0	0	-	15	181,501	62.3	0	0	-	9	193,976	359.3
12	0	0	-	26	192,471	48.6	0	0	-	13	124,995	122.3
1	0	0	-	41	325,359	63.9	0	0	-	10	135,688	360.2
2	0	0	-	32	316,005	59.1	0	0	-	12	62,793	178.2
3	0	0	-	54	1,203,764	692.3	0	0	-	9	58,312	60.5
下期計	-	-	-	218	2,816,355	112.0	-	-	-	61	614,320	155.8
合計	-	-	-	339	4,137,736	89.5	-	-	-	112	1,278,780	153.4



◇保証承諾の状況

1 制度別保証承諾

(単位：百万円)

項目	当 月			本 年 度 累 計				保 証 債 務 残 高			
	件数	金 額	前年比	件数	金 額	構成比	前年比	件数	金 額	構成比	前年比
一 般	184	2,852	135.0	508	6,690	26.5	122.9	6,342	64,482	21.6	113.0
小 額 融 資	23	213	100.8	64	444	1.8	79.9	1,935	6,996	2.3	93.9
小 口 零 細	98	269	126.3	282	844	3.3	141.1	4,129	6,051	2.0	102.0
追 認	0	0	-	0	0	-	-	9	37	-	56.9
商 工 業 振 興 資 金	23	605	78.7	72	2,010	8.0	145.9	2,870	45,031	15.1	94.9
近 代 化	9	111	109.1	45	291	1.2	124.0	962	8,747	2.9	101.6
(内 創 業 関 連 等)	8	56	77.8	42	222	0.9	120.2	813	2,710	0.9	112.7
(内 再 挑 戦)	0	0	-	0	0	-	-	1	1	-	23.2
セーフティネット	2	41	6.5	12	582	2.3	38.6	5,438	56,948	19.1	77.7
長 期 経 営	0	0	-	0	0	-	-	105	1,795	0.6	82.5
当 座 貸 越	65	1,496	136.2	157	3,621	14.3	147.4	1,433	32,012	10.7	95.5
カードローン	271	1,397	111.8	676	3,401	13.5	99.1	7,392	32,667	11.0	96.3
特 定 社 債	1	32	16.0	2	72	0.3	23.1	261	13,097	4.4	88.5
市 町 村	23	190	183.8	58	413	1.6	217.6	1,522	8,644	2.9	90.9
季 節	409	5,773	80.9	409	5,773	22.9	80.9	403	5,658	1.9	80.7
根 保 証	1	5	100.0	4	56	0.2	89.7	19	231	0.1	79.4
流 動 資 産 担 保	2	117	71.2	5	497	2.0	91.3	40	2,121	0.7	91.8
震 災 緊 急	0	0	-	0	0	-	-	471	4,532	1.5	71.4
事 業 再 生	0	0	-	0	0	-	-	0	0	-	-
事 業 再 生 円 滑 化	0	0	-	0	0	-	-	0	0	-	-
経 営 改 善 サ ポ ー ト	0	0	-	0	0	-	-	55	1,662	0.6	102.0
経 営 力 強 化	6	181	59.6	17	506	2.0	84.2	339	6,424	2.2	99.7
条件変更改善型借換保証	1	18	-	1	18	0.1	-	5	250	0.1	-
財務要件型無保証人保証	1	30	-	1	30	0.1	-	1	30	-	-
長 期 安 定	0	0	-	0	0	-	-	85	488	0.2	80.8
経 営 安 定 関 連	0	0	-	0	0	-	-	16	107	-	80.5
金 融 安 定 化	0	0	-	0	0	-	-	23	183	0.1	77.3
そ の 他	0	0	-	0	0	-	-	0	0	-	-
合 計	1,119	13,330	93.3	2,313	25,248	100.0	102.8	33,855	298,192	100.0	93.5

※セーフティネットには「景気対応緊急保証」を含む

(単位：百万円)

上記合計のうち	当 月			本 年 度 累 計				保 証 債 務 残 高			
	件数	金 額	前年比	件数	金 額	構成比	前年比	件数	金 額	構成比	前年比
借 換 保 証	75	1,228	89.6	194	2,809	11.1	80.0	4,675	54,544	18.3	92.8
県 商 工 業 振 興 資 金	145	1,208	76.2	442	4,051	16.0	124.8	12,428	92,680	31.1	88.5

◇保証承諾の状況

2 金融機関別保証承諾

(単位：百万円)

項 目	当 月			本 年 度 累 計				保 証 債 務 残 高			
	件数	金 額	前年比	件数	金 額	構成比	前年比	件数	金 額	構成比	前年比
みずほ銀行	0	0	-	0	0	-	-	30	478	0.2	62.4
三菱UFJ銀行	0	0	-	0	0	-	-	1	29	-	-
(都市銀行計)	0	0	-	0	0	-	-	31	507	0.2	66.2
山形銀行	262	3,437	105.8	558	7,229	28.6	129.7	9,332	89,291	29.9	89.1
荘内銀行	236	2,798	83.3	465	5,268	20.9	88.9	5,740	62,919	21.1	92.6
きらやか銀行	322	4,519	96.6	552	6,931	27.5	99.4	7,509	76,231	25.6	92.7
七十七銀行	0	0	-	0	0	-	-	20	478	0.2	131.1
秋田銀行	0	0	-	0	0	-	-	0	0	-	-
北都銀行	3	58	-	4	71	0.3	-	46	356	0.1	101.0
東邦銀行	0	0	-	0	0	-	-	3	83	-	160.6
(地方銀行計)	823	10,811	95.8	1,579	19,499	77.2	105.5	22,650	229,359	76.9	91.3
山形信用金庫	63	672	101.0	161	1,310	5.2	110.9	2,476	13,481	4.5	107.5
米沢信用金庫	29	251	73.4	87	809	3.2	115.2	1,422	10,783	3.6	92.9
新庄信用金庫	29	232	91.5	70	503	2.0	76.2	1,048	6,814	2.3	104.7
鶴岡信用金庫	88	871	103.5	192	1,817	7.2	117.5	2,049	15,055	5.0	108.5
村上信用金庫	0	0	-	0	0	-	-	0	0	-	-
(信用金庫計)	209	2,026	96.4	510	4,439	17.6	108.5	6,995	46,133	15.5	103.6
北郡信用組合	48	267	69.1	114	671	2.7	82.5	2,013	9,534	3.2	100.6
山形中央信用組合	22	112	69.5	62	320	1.3	84.1	1,058	4,570	1.5	103.5
山形第一信用組合	14	57	17.0	42	255	1.0	40.5	900	5,232	1.8	92.4
ウリ信用組合	0	0	-	0	0	-	-	1	3	-	-
(信用組合計)	84	435	49.5	218	1,247	4.9	68.3	3,972	19,340	6.5	98.9
商工組合中央金庫	3	57	274.4	6	63	0.3	108.7	196	2,768	0.9	101.4
日本政策投資銀行	0	0	-	0	0	-	-	0	0	-	-
(政府系銀行計)	3	57	274.4	6	63	0.3	108.7	196	2,768	0.9	101.4
山形市農業協同組合	0	0	-	0	0	-	-	9	83	-	90.0
山形農業協同組合	0	0	-	0	0	-	-	2	3	-	67.6
山形おきたま農協	0	0	-	0	0	-	-	0	0	-	-
西村山農業協同組合	0	0	-	0	0	-	-	0	0	-	-
(農協系計)	0	0	-	0	0	-	-	11	86	0.0	89.0
信金中央金庫	0	0	-	0	0	-	-	0	0	-	-
あおぞら銀行	0	0	-	0	0	-	-	0	0	-	-
農林中央金庫	0	0	-	0	0	-	-	0	0	-	-
東北労働金庫	0	0	-	0	0	-	-	0	0	-	-
生・損保	0	0	-	0	0	-	-	0	0	-	-
(その他計)	0	0	-	0	0	-	-	0	0	-	-
合 計	1,119	13,330	93.3	2,313	25,248	100.0	102.8	33,855	298,192	100.0	93.5

◇保証承諾の状況

3 業種別保証承諾

(単位：百万円)

項 目	当 月			本 年 度 累 計				保 証 債 務 残 高			
	件数	金 額	前年比	件数	金 額	構成比	前年比	件数	金 額	構成比	前年比
食 料 品	39	654	124.5	61	914	3.6	104.1	1,021	14,905	5.0	95.1
織 維 品	23	327	89.7	37	521	2.1	84.8	562	5,696	1.9	91.0
木 材 ・ 木 製 品	7	68	33.2	19	204	0.8	75.2	262	2,474	0.8	92.2
家 具 ・ 建 具	12	121	94.0	23	268	1.1	72.5	390	3,079	1.0	99.8
紙	3	36	74.4	4	38	0.2	78.0	77	947	0.3	88.5
印 刷 製 本	7	74	60.7	17	204	0.8	136.6	317	3,336	1.1	88.7
化 学	2	30	111.1	3	34	0.1	125.9	38	1,078	0.4	96.3
石 油 ・ 石 炭 製 品	0	0	-	0	0	-	-	1	191	0.1	100.0
ゴ ム	9	152	1095.0	15	184	0.7	375.7	189	2,819	0.9	91.8
皮 革	4	46	209.1	5	49	0.2	181.5	33	369	0.1	104.8
窯 業	6	209	321.7	12	277	1.1	265.7	232	2,637	0.9	83.3
機 械	34	447	63.2	70	1,153	4.6	90.6	1,210	17,346	5.8	93.0
電 気 機 器	13	192	95.7	24	313	1.2	81.6	488	5,660	1.9	82.4
車 輛	6	91	89.9	11	175	0.7	128.3	200	2,144	0.7	95.4
船 舶	1	8	-	3	21	0.1	-	11	66	-	91.5
金 属	28	321	96.3	61	527	2.1	92.0	925	12,037	4.0	92.5
そ の 他	20	133	123.7	50	262	1.0	100.7	923	4,070	1.4	98.6
(製 造 計)	214	2,907	97.9	415	5,144	20.4	99.6	6,879	78,854	26.4	92.3
卸 売	103	1,483	78.3	206	3,133	12.4	109.1	2,654	28,109	9.4	93.3
小 売	239	2,058	83.7	537	4,333	17.2	90.1	8,241	50,806	17.0	94.7
(卸 ・ 小 売 計)	342	3,541	81.3	743	7,465	29.6	97.2	10,895	78,915	26.5	94.2
農 林 漁 業	15	142	163.8	21	169	0.7	130.0	151	1,137	0.4	106.6
鉱 業	5	52	97.5	5	52	0.2	82.1	52	881	0.3	99.5
建 設	340	4,084	91.0	685	7,191	28.5	99.7	8,481	61,366	20.6	94.8
倉 庫 運 輸	26	689	158.2	59	1,002	4.0	126.8	892	10,807	3.6	89.6
サ ー ビ ス	146	1,423	88.0	332	3,465	13.7	111.7	5,418	50,271	16.9	93.0
不 動 産	26	347	134.0	44	563	2.2	169.1	826	10,064	3.4	90.6
そ の 他	5	145	570.5	9	197	0.8	263.4	261	5,897	2.0	101.6
合 計	1,119	13,330	93.3	2,313	25,248	100.0	102.8	33,855	298,192	100.0	93.5

※平成27年8月末統計より、主たる業種別統計から使途業種別統計へ変更となった。

◇保証承諾の状況

4 資金使途別保証承諾

(単位：百万円)

項 目	当 月			本 年 度 累 計			
	件数	金 額	前年比	件数	金 額	構成比	前年比
運 転 資 金	702	9,461	87.4	1,212	14,811	58.7	92.8
設 備 資 金	52	637	89.2	191	2,358	9.3	151.0
運 転 設 備 資 金	365	3,231	117.4	910	8,079	32.0	114.8
合 計	1,119	13,330	93.3	2,313	25,248	100.0	102.8

5 金額別保証承諾

(単位：百万円)

項 目	当 月			本 年 度 累 計			
	件数	金 額	前年比	件数	金 額	構成比	前年比
100万円以下	74	68	66.0	200	184	0.7	71.8
300万円以下	287	666	93.5	667	1,566	6.2	91.3
500万円以下	164	777	82.8	387	1,795	7.1	100.9
1,000万円以下	224	1,967	105.1	422	3,655	14.5	101.8
1,500万円以下	68	948	83.2	143	1,978	7.8	101.7
2,000万円以下	110	2,173	89.0	177	3,480	13.8	85.2
3,000万円以下	141	4,095	94.9	196	5,620	22.3	105.4
5,000万円以下	38	1,658	116.5	85	3,757	14.9	107.3
7,000万円以下	6	353	81.3	19	1,138	4.5	188.7
8,000万円以下	3	224	73.8	4	304	1.2	65.6
1億円以下	3	275	275.2	5	470	1.9	156.7
1億円超	1	125	24.8	8	1,301	5.2	133.1
合 計	1,119	13,330	93.3	2,313	25,248	100.0	102.8

(1件平均保証承諾 10,916 千円 108.8 %)

◇保証承諾の状況

6 期間別保証承諾

(単位：百万円)

項 目	当 月			本 年 度 累 計			
	件 数	金 額	前年比	件 数	金 額	構成比	前年比
3ヶ月以下	21	153	41.7	55	385	1.5	60.7
6ヶ月以下	412	5,904	81.8	470	6,339	25.1	79.5
1年以下	83	1,477	250.2	204	3,524	14.0	240.8
2年以下	335	2,884	124.8	832	6,909	27.4	118.8
3年以下	13	27	215.2	39	73	0.3	85.1
4年以下	6	17	50.3	19	112	0.4	167.0
5年以下	78	340	94.2	229	1,202	4.8	126.2
7年以下	108	1,100	68.8	289	2,843	11.3	85.6
10年以下	55	1,166	84.5	140	2,425	9.6	70.9
10年超	8	261	62.4	36	1,436	5.7	176.2
合 計	1,119	13,330	93.3	2,313	25,248	100.0	102.8

(平均保証期間 3年 2ヶ月)

7 新規・継続別保証承諾

(単位：百万円)

項 目	当 月			本 年 度 累 計			
	件 数	金 額	前年比	件 数	金 額	構成比	前年比
新 規	60	216	61.3	182	1,261	5.0	139.7
継 続	1,059	13,114	94.1	2,131	23,987	95.0	101.4
合 計	1,119	13,330	93.3	2,313	25,248	100.0	102.8

8 店別保証承諾

(単位：百万円)

項 目	当 月			本 年 度 累 計				保 証 債 務 残 高			
	件 数	金 額	前年比	件 数	金 額	構成比	前年比	件 数	金 額	構成比	前年比
本 店	499	5,679	91.4	1,028	11,077	43.9	105.3	15,814	133,762	44.9	94.0
米 沢 支 店	151	1,738	89.7	323	3,727	14.8	106.1	5,053	45,662	15.3	90.6
長 井 支 店	47	406	77.1	117	1,152	4.6	132.4	1,787	14,475	4.9	90.8
新 庄 支 店	83	1,101	102.9	180	1,949	7.7	93.7	2,406	20,754	7.0	95.1
酒 田 支 店	196	2,400	96.8	369	3,938	15.6	90.6	4,721	45,965	15.4	95.4
鶴 岡 支 店	143	2,007	97.1	296	3,404	13.5	105.5	4,074	37,574	12.6	93.6
合 計	1,119	13,330	93.3	2,313	25,248	100.0	102.8	33,855	298,192	100.0	93.5

◇保証承諾の状況

9 市 町 村 別 保 証 承 諾

(単位：百万円)

項 目	当 月			本 年 度 累 計				保 証 債 務 残 高			
	件 数	金 額	前年比	件 数	金 額	構成比	前年比	件 数	金 額	構成比	前年比
山 形 市	206	2,420	88.3	458	4,619	18.3	106.0	7,173	63,559	21.3	92.7
米 沢 市	99	1,150	99.5	195	2,195	8.7	107.3	2,956	29,063	9.7	90.2
鶴 岡 市	140	1,973	95.5	286	3,327	13.2	103.8	3,895	35,767	12.0	93.7
酒 田 市	160	2,100	102.8	287	3,332	13.2	90.0	3,619	37,848	12.7	96.1
新 庄 市	44	585	92.6	101	1,193	4.7	89.2	1,407	12,984	4.4	97.2
寒 河 江 市	61	779	91.8	95	1,007	4.0	68.0	1,274	11,613	3.9	95.6
上 山 市	32	420	162.6	54	631	2.5	141.4	950	7,917	2.7	94.3
村 山 市	33	231	86.4	59	599	2.4	165.8	775	5,967	2.0	99.0
長 井 市	26	278	111.0	62	810	3.2	169.1	930	8,278	2.8	89.7
天 童 市	67	913	116.6	149	2,385	9.4	160.4	1,676	17,068	5.7	96.8
東 根 市	27	298	57.7	58	687	2.7	72.7	1,191	9,566	3.2	96.5
尾 花 沢 市	13	102	36.2	32	193	0.8	41.7	614	4,961	1.7	93.4
南 陽 市	20	269	77.6	55	843	3.3	109.7	920	7,365	2.5	95.1
(市 計)	928	11,516	94.5	1,891	21,819	86.4	103.5	27,380	251,957	84.5	94.0
中 山 町	4	20	84.3	8	38	0.2	41.6	191	1,044	0.4	98.8
山 辺 町	10	90	50.3	25	251	1.0	102.0	425	2,715	0.9	87.3
大 江 町	12	64	124.1	21	100	0.4	138.6	246	1,131	0.4	86.8
朝 日 町	1	6	30.0	4	20	0.1	23.3	148	621	0.2	94.1
西 川 町	5	99	179.5	8	114	0.4	117.2	215	1,384	0.5	80.6
河 北 町	20	221	133.7	42	394	1.6	135.6	692	5,001	1.7	98.2
大 石 田 町	8	16	88.1	15	40	0.2	43.6	240	1,211	0.4	84.4
白 鷹 町	10	59	86.1	26	124	0.5	100.9	436	2,702	0.9	96.2
飯 豊 町	5	27	36.7	10	53	0.2	53.8	197	2,028	0.7	93.0
小 国 町	6	43	31.5	19	165	0.7	97.2	225	1,467	0.5	83.3
高 畠 町	24	265	78.2	48	489	1.9	90.6	841	7,547	2.5	88.9
川 西 町	8	54	55.8	25	200	0.8	126.0	337	1,688	0.6	89.6
舟 形 町	8	91	144.3	13	118	0.5	88.3	135	1,019	0.3	90.4
大 蔵 村	2	40	210.5	9	89	0.4	148.3	92	610	0.2	83.4
戸 沢 村	3	15	44.8	4	17	0.1	37.2	89	328	0.1	79.4
鮭 川 村	4	51	63.0	7	57	0.2	55.4	128	810	0.3	93.8
真 室 川 町	8	67	80.8	11	84	0.3	56.9	136	1,111	0.4	85.9
金 山 町	4	60	266.7	10	101	0.4	211.6	120	636	0.2	104.2
最 上 町	10	192	141.1	25	291	1.2	141.0	300	3,256	1.1	95.1
三 川 町	3	34	2266.7	10	78	0.3	335.5	176	1,618	0.5	91.2
庄 内 町	25	192	63.9	59	405	1.6	92.7	735	5,624	1.9	90.4
遊 佐 町	11	109	79.2	23	201	0.8	96.5	371	2,684	0.9	96.9
(町 村 計)	191	1,814	86.3	422	3,428	13.6	98.6	6,475	46,236	15.5	91.1
合 計	1,119	13,330	93.3	2,313	25,248	100.0	102.8	33,855	298,192	100.0	93.5

◇保証承諾の状況

10 小 額 融 資 市 町 村 別 保 証 承 諾

(単位：千円)

項 目	当 月			本 年 度 累 計			保 証 債 務 残 高		
	件 数	金 額	前 年 比	件 数	金 額	前 年 比	件 数	金 額	前 年 比
山 形 市	4	25,110	53.3	11	64,970	80.5	390	1,179,749	86.1
米 沢 市	2	15,000	120.0	7	38,550	78.3	208	718,903	86.5
鶴 岡 市	2	25,000	250.0	7	45,410	212.7	148	528,119	122.4
酒 田 市	6	84,200	321.4	14	127,500	90.5	261	1,093,447	104.1
新 庄 市	2	17,000	309.1	3	27,000	66.0	88	345,986	87.2
寒 河 江 市	1	8,000	666.7	1	8,000	73.5	50	142,665	86.6
上 山 市	1	3,000	-	2	6,900	138.0	33	125,463	86.0
村 山 市	0	0	-	0	0	-	6	28,789	127.4
長 井 市	0	0	-	0	0	-	50	170,047	89.9
天 童 市	2	27,000	270.0	5	51,200	387.9	83	351,994	102.7
東 根 市	1	2,500	8.3	3	11,500	36.5	57	197,307	115.9
尾 花 沢 市	0	0	-	1	5,000	-	26	112,070	194.6
南 陽 市	0	0	-	1	4,200	48.8	71	236,597	99.3
(市 計)	21	206,810	142.1	55	390,230	95.6	1,471	5,231,136	96.7
中 山 町	0	0	-	0	0	-	11	17,576	72.7
山 辺 町	0	0	-	1	10,000	166.7	19	83,189	82.7
大 江 町	0	0	-	0	0	-	12	22,297	86.1
朝 日 町	0	0	-	0	0	-	4	12,717	116.1
西 川 町	0	0	-	0	0	-	5	18,588	68.4
河 北 町	0	0	-	0	0	-	11	93,446	290.0
大 石 田 町	1	1,300	-	1	1,300	-	16	37,031	140.1
白 鷹 町	0	0	-	0	0	-	36	117,418	82.9
飯 豊 町	0	0	-	0	0	-	15	63,183	140.4
小 国 町	0	0	-	0	0	-	9	24,414	84.6
高 畠 町	0	0	-	1	10,000	33.3	48	190,080	87.0
川 西 町	0	0	-	1	3,000	28.0	24	63,048	62.1
舟 形 町	0	0	-	1	10,000	-	4	29,877	114.3
大 蔵 村	0	0	-	0	0	-	6	22,449	84.9
戸 沢 村	1	5,000	-	1	5,000	-	7	18,709	64.8
鮭 川 村	0	0	-	0	0	-	9	41,442	122.7
真 室 川 町	0	0	-	0	0	-	6	21,563	80.0
金 山 町	0	0	-	1	3,500	-	15	51,780	81.0
最 上 町	0	0	-	0	0	-	28	124,165	71.0
三 川 町	0	0	-	1	7,500	-	13	42,645	117.8
庄 内 町	0	0	-	1	3,000	4.5	117	492,423	77.9
遊 佐 町	0	0	-	0	0	-	49	176,475	86.0
(町 村 計)	2	6,300	9.5	9	53,300	36.3	464	1,764,515	86.6
合 計	23	213,110	100.8	64	443,530	79.9	1,935	6,995,651	93.9

◇代位弁済の状況

1 制度別代位弁済

(単位：千円)

項 目	当 月			本 年 度 累 計			
	件数	金 額	前年比	件数	金 額	構成比	前年比
一 般	11	181,224	259.8	19	237,306	20.3	301.5
小 額 融 資	2	7,502	-	7	29,841	2.6	275.8
小 口 零 細	2	2,893	215.8	4	7,531	0.6	84.3
追 認	0	0	-	0	0	-	-
商 工 業 振 興 資 金	1	107,382	141.6	6	163,989	14.0	216.3
近 代 化	2	7,942	7578.5	5	10,949	0.9	160.5
(内 創 業 関 連 等)	2	7,942	7578.5	5	10,949	0.9	160.5
(内 再 挑 戦)	0	0	-	0	0	-	-
セ ー フ テ ィ ネ ッ ト	12	156,678	74.0	36	498,775	42.6	151.5
長 期 経 営	0	0	-	2	92,905	7.9	523.4
当 座 貸 越	0	0	-	0	0	-	-
カ ー ド ロ ー ン	6	18,172	200.4	12	34,626	3.0	180.8
特 定 社 債	0	0	-	0	0	-	-
市 町 村	0	0	-	0	0	-	-
季 節	1	8,000	-	3	43,303	3.7	536.6
根 保 証	0	0	-	0	0	-	-
流 動 資 産 担 保	0	0	-	0	0	-	-
震 災 緊 急	0	0	-	1	4,917	0.4	9.8
事 業 再 生	0	0	-	0	0	-	-
事 業 再 生 円 滑 化	0	0	-	0	0	-	-
経 営 改 善 サ ポ ー ト	0	0	-	0	0	-	-
経 営 力 強 化	0	0	-	2	46,090	3.9	-
条 件 変 更 改 善 型 借 換 保 証	0	0	-	0	0	-	-
財 務 要 件 型 無 保 証 人 保 証	0	0	-	0	0	-	-
長 期 安 定	0	0	-	0	0	-	-
経 営 安 定 関 連	0	0	-	0	0	-	-
金 融 安 定 化	0	0	-	0	0	-	-
そ の 他	0	0	-	0	0	-	-
合 計	37	489,793	117.7	97	1,170,230	100.0	187.1

※セーフティネットには「景気対応緊急保証」を含む

(単位：千円)

上 記 合 計 の う ち	当 月			本 年 度 累 計			
	件数	金 額	前年比	件数	金 額	構成比	前年比
借 換 保 証	12	100,427	39.4	25	365,567	31.2	94.5
県 商 工 業 振 興 資 金	10	138,813	126.8	32	305,474	26.1	227.2

◇代位弁済の状況

2 業 種 別 代 位 弁 済

(単位：千円)

項 目	当 月			本 年 度 累 計			
	件 数	金 額	前 年 比	件 数	金 額	構 成 比	前 年 比
食 料 品	0	0	-	0	0	-	-
織 維 品	0	0	-	0	0	-	-
木 材 ・ 木 製 品	6	52,634	-	6	52,634	4.5	-
家 具 ・ 建 具	0	0	-	0	0	-	-
紙	0	0	-	0	0	-	-
印 刷 製 本	0	0	-	0	0	-	-
化 学	0	0	-	0	0	-	-
石 油 ・ 石 炭 製 品	0	0	-	0	0	-	-
ゴ ム	0	0	-	0	0	-	-
皮 革	0	0	-	0	0	-	-
窯 業	0	0	-	0	0	-	-
機 械	1	1,983	-	13	238,288	20.4	-
電 気 機 器	0	0	-	0	0	-	-
車 輜	0	0	-	0	0	-	-
船 舶	0	0	-	0	0	-	-
金 属	7	328,741	-	7	328,741	28.1	-
そ の 他	4	15,584	-	4	15,584	1.3	531.2
(製 造 計)	18	398,942	-	30	635,247	54.3	957.7
卸 売	2	13,942	112.2	3	18,055	1.5	145.3
小 売	10	40,952	35.6	18	93,909	8.0	71.6
(卸 ・ 小 売 計)	12	54,894	43.1	21	111,964	9.6	78.0
農 林 漁 業	0	0	-	0	0	-	-
鉱 業	0	0	-	0	0	-	-
建 設	7	35,958	36.2	29	285,350	24.4	152.8
倉 庫 運 輸	0	0	-	0	0	-	-
サ ー ビ ス	0	0	-	17	137,669	11.8	73.9
不 動 産	0	0	-	0	0	-	-
そ の 他	0	0	-	0	0	-	-
合 計	37	489,793	117.7	97	1,170,230	100.0	187.1

※平成27年8月末統計より、主たる業種別統計から使途業種別統計へ変更となった。

◇代位弁済の状況

3 金融機関別代位弁済

(単位：千円)

項 目	当 月			本 年 度 累 計			
	件数	金 額	前年比	件数	金 額	構成比	前年比
都 市 銀 行	0	0	-	0	0	-	-
地 方 銀 行	24	433,027	151.5	76	1,002,790	85.7	246.5
信 用 金 庫	9	39,102	31.5	11	57,806	4.9	27.3
信 用 組 合	4	17,664	293.9	10	109,634	9.4	1481.7
政 府 系 金 融 機 関 等	0	0	-	0	0	-	-
そ の 他	0	0	-	0	0	-	-
合 計	37	489,793	117.7	97	1,170,230	100.0	187.1

4 店別代位弁済

(単位：千円)

項 目		代 位 弁 済			求 償 権 回 収			求 償 権 残 高 (当 月 末)		
		件数	金 額	前年比	件数	金 額	前年比	件数	金 額	前年比
本 店	当 月	21	392,669	215.6	7	134,360	254.0	/	/	/
	本 年 度 累 計	35	525,561	172.1	14	181,984	134.4	2,681	23,737,372	102.4
米 沢 支 店	当 月	4	28,893	13.7	2	21,877	278.9	/	/	/
	本 年 度 累 計	10	155,296	71.8	6	42,798	153.9	1,239	10,579,974	99.4
長 井 支 店	当 月	1	2,689	-	0	4,131	333.3	/	/	/
	本 年 度 累 計	4	27,215	-	0	5,261	89.7	415	4,103,713	96.0
新 庄 支 店	当 月	2	3,224	-	1	3,277	119.8	/	/	/
	本 年 度 累 計	19	311,362	-	3	7,429	148.0	562	4,537,062	101.0
酒 田 支 店	当 月	8	58,080	537.8	1	3,011	87.5	/	/	/
	本 年 度 累 計	24	134,976	715.3	2	9,060	9.6	936	7,012,135	102.1
鶴 岡 支 店	当 月	1	4,239	35.1	1	5,692	112.1	/	/	/
	本 年 度 累 計	5	15,820	18.6	3	26,263	164.2	940	7,490,017	92.7
合 計	当 月	37	489,793	117.7	12	172,348	235.3	/	/	/
	本 年 度 累 計	97	1,170,230	187.1	28	272,794	95.8	6,773	57,460,273	99.9

保証債務残高上位50店舗

(政府系金融機関を除く) 単位：百万円)

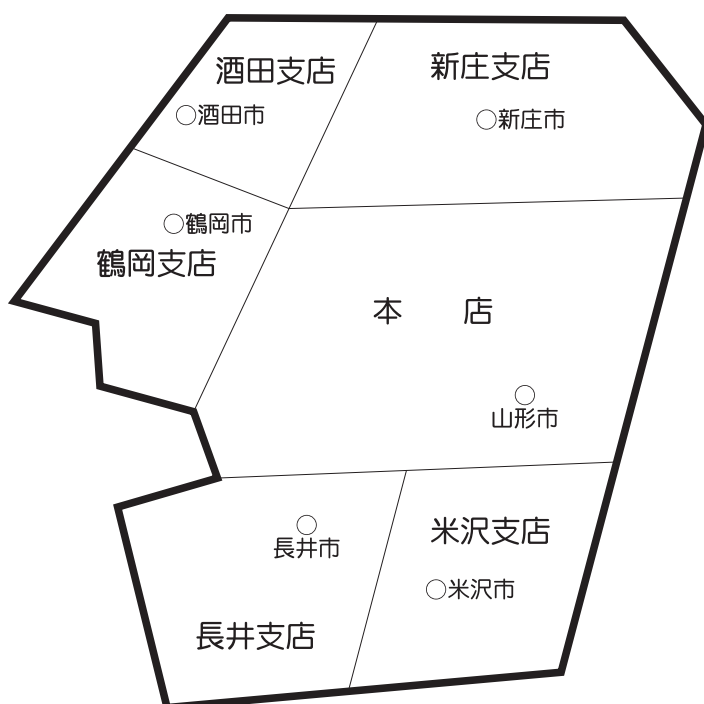
【 平成30年6月30日 現在 】

【 前年同月 】

順位	金融機関	債務残高
1	山形銀行米沢支店	8,262
2	荘内銀行本店	6,859
3	荘内銀行酒田中央支店	6,446
4	山形銀行酒田支店	5,566
5	荘内銀行山形営業部	4,941
6	きらやか銀行天童支店	4,739
7	山形銀行本店	4,662
8	山形銀行鶴岡支店	4,058
9	鶴岡信用金庫本店	3,905
10	山形銀行長井支店	3,807
11	きらやか銀行酒田支店	3,761
12	荘内銀行酒田営業部	3,611
13	荘内銀行新庄支店	3,607
14	山形銀行新庄支店	3,402
15	荘内銀行米沢中央支店	3,326
16	山形銀行米沢駅前支店	2,885
17	鶴岡信用金庫酒田営業部	2,816
18	きらやか銀行本店	2,705
19	山形銀行金池支店	2,629
20	山形銀行寒河江中央支店	2,622
21	山形銀行余目支店	2,591
22	新庄信用金庫本店	2,529
23	山形銀行上山支店	2,515
24	山形銀行鶴岡駅前支店	2,443
25	きらやか銀行酒田中央支店	2,396
26	山形銀行楯岡支店	2,372
27	山形銀行東泉支店	2,368
28	山形銀行東根支店	2,322
29	山形銀行寿町支店	2,292
30	山形銀行天童支店	2,235
31	荘内銀行天童中央支店	2,187
32	きらやか銀行米沢支店	2,135
33	山形銀行宮町支店	2,119
34	きらやか銀行新庄支店	2,107
35	きらやか銀行中央営業部	2,047
36	山形銀行みずほ支店	1,996
37	荘内銀行北支店	1,994
38	きらやか銀行寒河江支店	1,988
39	荘内銀行余目支店	1,944
40	荘内銀行東根支店	1,877
41	荘内銀行寒河江支店	1,840
42	荘内銀行長井支店	1,834
43	米沢信用金庫本店	1,819
44	きらやか銀行高島支店	1,818
45	荘内銀行宝田支店	1,778
46	きらやか銀行桜町支店	1,769
47	山形信用金庫山形営業部	1,717
48	山形銀行山形駅前支店	1,706
49	山形銀行南館支店	1,696
50	山形信用金庫天童支店	1,655

順位	金融機関	債務残高
1	山形銀行米沢支店	8,816
2	荘内銀行本店	7,460
3	山形銀行酒田支店	6,614
4	荘内銀行酒田中央支店	6,321
5	山形銀行本店	5,657
6	荘内銀行山形営業部	5,568
7	きらやか銀行天童支店	4,936
8	山形銀行鶴岡支店	4,647
9	山形銀行長井支店	4,260
10	荘内銀行新庄支店	3,906
11	荘内銀行酒田営業部	3,868
12	荘内銀行米沢中央支店	3,821
13	山形銀行新庄支店	3,762
14	きらやか銀行酒田支店	3,750
15	鶴岡信用金庫本店	3,473
16	山形銀行米沢駅前支店	3,165
17	山形銀行金池支店	2,906
18	山形銀行上山支店	2,742
19	山形銀行宮町支店	2,727
20	きらやか銀行本店	2,705
21	山形銀行鶴岡駅前支店	2,675
22	山形銀行天童支店	2,665
23	きらやか銀行酒田中央支店	2,567
24	山形銀行楯岡支店	2,534
25	きらやか銀行中央営業部	2,523
26	山形銀行寒河江中央支店	2,519
27	新庄信用金庫本店	2,470
28	鶴岡信用金庫酒田営業部	2,459
29	山形銀行東泉支店	2,412
30	山形銀行東根支店	2,329
31	きらやか銀行米沢支店	2,326
32	きらやか銀行寒河江支店	2,320
33	荘内銀行東根支店	2,245
34	山形銀行みずほ支店	2,213
35	荘内銀行北支店	2,164
36	荘内銀行余目支店	2,158
37	きらやか銀行新庄支店	2,146
38	荘内銀行寒河江支店	2,107
39	山形銀行寿町支店	2,104
40	山形銀行余目支店	2,072
41	きらやか銀行桜町支店	2,050
42	荘内銀行天童中央支店	1,977
43	荘内銀行長井支店	1,886
44	きらやか銀行山王前支店	1,883
45	山形銀行南館支店	1,881
46	山形銀行山辺支店	1,815
47	荘内銀行北山形支店	1,807
48	山形銀行尾花沢支店	1,806
49	山形銀行立谷川支店	1,797
50	米沢信用金庫本店	1,776

企業のちかくで、 事業のちからに。



本 店 〒990-8580 山形市城南町一丁目1番1号 霞城セントラル内

12F 総務部 (総務統括課) TEL 023(647)2245
 (システム経理課) TEL 023(647)2246
 企業支援部 (企画推進課、経営支援課、保証審査課) TEL 023(647)2247

11F 管理部 (代位弁済課) TEL 023(647)2248
 (管理回収課) TEL 023(647)2241
 総務部・企業支援部・管理部 FAX 023(647)3201

11F 本店営業部 (保証第一課、保証第二課) TEL 023(647)2240
 FAX 023(646)2883

URL <http://www.ysh.or.jp/>

米沢支店 米沢市駅前三丁目1番91号 〒992-0027 ☎(0238)23-7630(代)
 F A X (0238)24-5647

鶴岡支店 鶴岡市本町二丁目7番5号 〒997-0034 ☎(0235)22-6122(代)
 F A X (0235)24-6388

酒田支店 酒田市緑町20番60号 〒998-0858 ☎(0234)22-7644(代)
 F A X (0234)24-3315

新庄支店 新庄市末広町8番21号 〒996-0031 ☎(0233)22-3171(代)
 F A X (0233)22-7035

長井支店 長井市館町北6番27号 〒993-0011 ☎(0238)84-1674(代)
 TASビル内 F A X (0238)84-1012