

信用保証 月報



令和3年

2 月号

山形県信用保証協会

YAMAGATA GUARANTEE

目 次

◇ 今月の保証動向	1
◇ 業務の推移	2
◇ 保証承諾の状況	
1 制度別保証承諾	4
2 金融機関別保証承諾	5
3 業種別保証承諾	6
4 資金用途別保証承諾	7
5 金額別保証承諾	7
6 期間別保証承諾	8
7 新規・継続別保証承諾	8
8 店別保証承諾	8
9 市町村別保証承諾	9
10 小額融資市町村別保証承諾	10
◇ 代位弁済の状況	
1 制度別代位弁済	11
2 業種別代位弁済	12
3 金融機関別代位弁済	13
4 店別代位弁済	13
◇ 金融機関店舗ランキング	14

※数値等の扱いについては、以下のとおりとなります。

- ・数 値…単位未満を四捨五入し表示
- ・構成比…実績が無い場合は「空欄」と表示
単位未満の場合は「0.0」と表示
- ・前年比…前年実績が無い場合は「空欄」と表示
当年実績が無く前年実績が有る場合及び単位未満の場合は「0.0」と表示

表紙の図柄は

中小企業者と信用保証協会がともに大きくはばたき、飛躍発展する未来を表す協会記章を中心にデザインし、円の広がりには飛躍発展を二重に表現したものです。
バックカラーは、県花“べにばな”をイメージしたものです。

今月の保証動向

令和3年2月分

業 務 概 要

(単位：千円)

項 目	当 月				本 年 度 累 計			
	件 数	金 額	前年同月比		件 数	金 額	前年同月比	
			件 数	金 額			件 数	金 額
保 証 承 諾	858	8,471,064	113.8	101.7	17,405	313,022,622	170.4	290.2
保 証 債 務 残 高					36,463	479,345,554	114.1	164.7
代 位 弁 済	29	324,105	93.5	162.7	253	2,147,009	83.2	77.4
求 償 権 回 収 (元 金)	6	29,249	300.0	33.1	106	619,468	109.3	60.5

保証承諾

2月の保証承諾は、858件（前年同月比113.8%）、8,471百万円（同101.7%）と増加した。

業種別では、小売業が1,930百万円（前年同月比124.2%）、建設業が1,928百万円（同93.9%）、製造業が1,691百万円（同79.6%）、サービス業が1,307百万円（同190.1%）、卸売業が905百万円（同85.9%）となった。

保証債務残高

2月末の保証債務残高は36,463件（前年同月比114.1%）、479,346百万円（同164.7%）と増加した。

代位弁済

2月の代位弁済は、29件（前年同月比93.5%）、324百万円（同162.7%）となった。

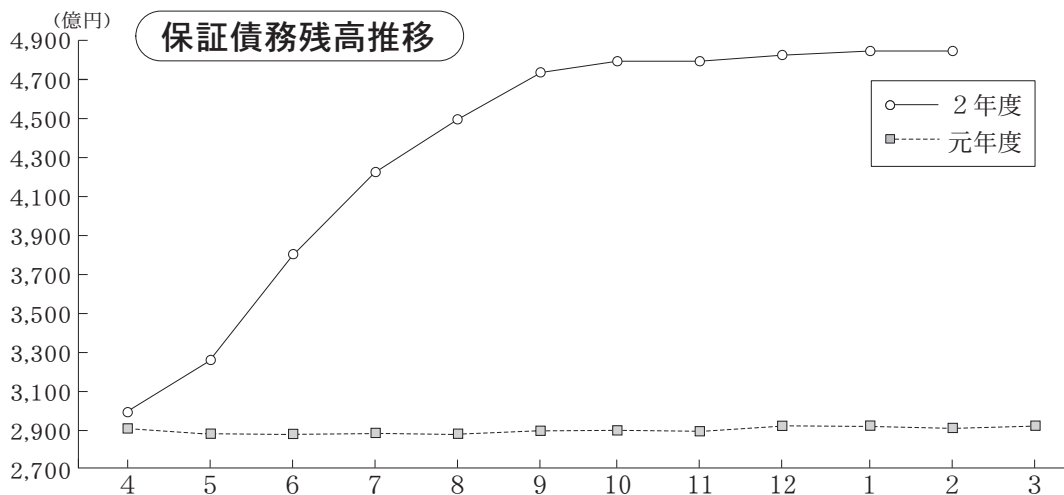
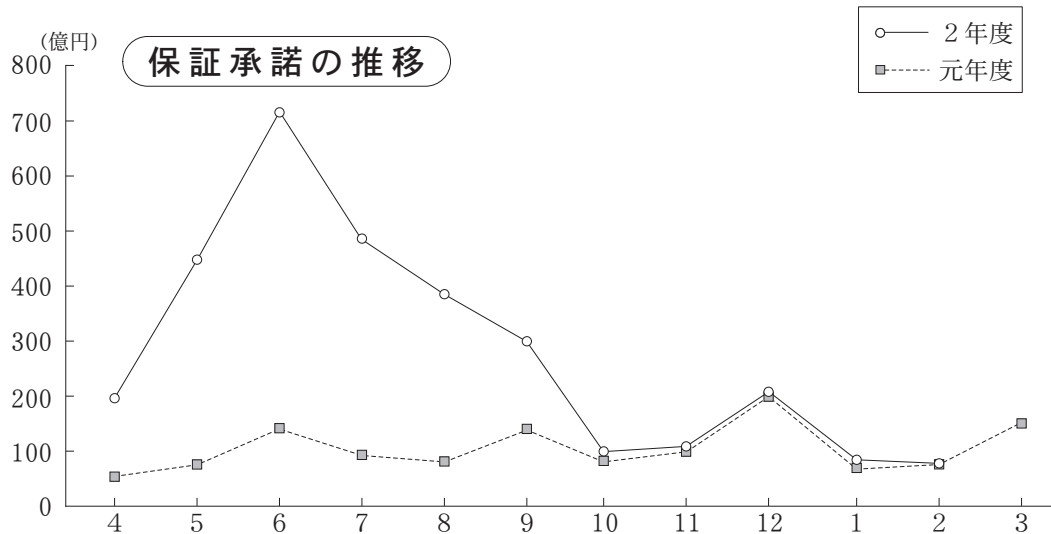
回収

2月の回収は、6件（前年同月比300.0%）、29百万円（同33.1%）となった。

業務の推移

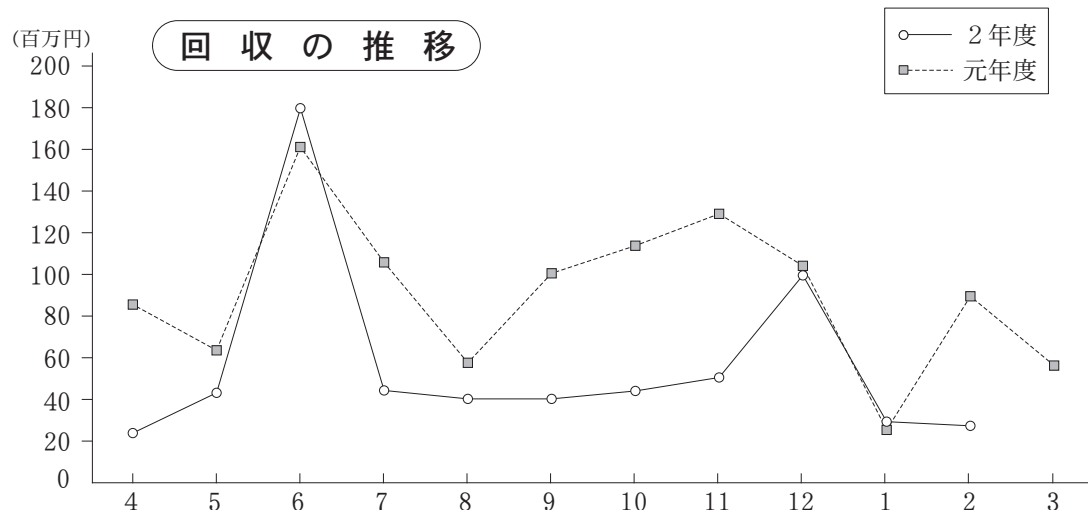
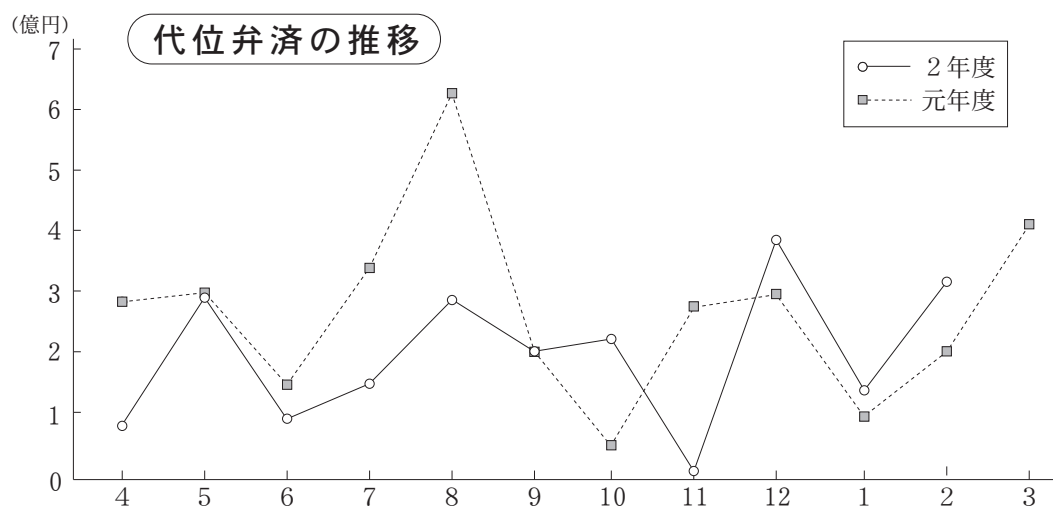
(単位：千円)

項目別	保証承諾						保証債務残高						
	令和2年度			令和元年度			令和2年度			令和元年度			
	件数	金額	前年比	件数	金額	前年比	件数	金額	前年比	件数	金額	前年比	
4	1,240	19,924,220	409.1	628	4,869,790	105.3	32,009	299,506,805	102.9	32,765	291,111,131	95.9	
5	2,252	44,503,970	690.0	639	6,449,963	88.4	33,124	325,601,379	112.9	32,540	288,350,651	96.2	
6	3,341	72,337,479	532.7	1,167	13,579,755	101.9	34,861	379,352,619	131.7	32,343	287,952,735	96.6	
7	2,230	48,001,824	524.3	928	9,155,656	112.4	36,058	422,322,558	146.4	32,343	288,410,201	96.7	
8	1,943	38,046,240	482.1	819	7,891,975	98.0	36,890	449,500,328	156.1	32,289	287,983,254	96.7	
9	1,606	29,982,030	226.7	1,176	13,222,913	120.9	37,489	473,403,197	163.3	32,147	289,840,034	97.7	
上期計	12,612	252,795,763	458.2	5,357	55,170,053	105.3	-	-	-	-	-	-	
10	720	9,745,959	127.1	800	7,667,551	94.6	37,372	475,771,659	164.0	32,151	290,091,249	98.3	
11	784	10,578,033	114.7	911	9,219,198	92.1	37,173	476,237,831	164.4	32,104	289,642,814	98.7	
12	1,662	22,486,969	109.8	1,758	20,473,193	105.4	36,899	479,189,118	163.9	32,181	292,372,937	99.0	
1	769	8,944,835	128.0	636	6,987,864	102.0	36,725	479,767,024	164.2	32,105	292,146,913	99.4	
2	858	8,471,064	101.7	754	8,330,152	100.7	36,463	479,345,554	164.7	31,950	291,062,849	99.6	
3				1,233	15,227,662	101.0					31,774	292,310,169	99.4
下期計				6,092	67,905,620	100.2	-	-	-	-	-	-	
合計				11,449	123,075,673	102.5	-	-	-	-	-	-	



(単位：千円)

項目別	代位弁済(元利)						求償権回収(元金)					
	令和2年度			令和元年度			令和2年度			令和元年度		
	件数	金額	前年比	件数	金額	前年比	件数	金額	前年比	件数	金額	前年比
4	19	66,003	24.8	17	266,479	141.1	3	21,220	25.2	15	84,337	231.5
5	27	278,893	97.1	25	287,202	58.4	11	42,338	68.4	3	61,894	96.7
6	15	79,125	51.5	28	153,625	31.4	26	178,787	110.7	8	161,515	93.7
7	28	151,612	44.5	42	340,547	133.8	5	44,404	42.3	11	104,992	168.9
8	35	276,543	43.8	46	630,822	415.2	7	42,046	75.4	17	55,796	37.7
9	25	212,694	106.7	26	199,268	48.5	8	41,707	41.9	7	99,632	135.4
上期計	149	1,064,870	56.7	184	1,877,945	94.5	60	370,503	65.2	61	568,167	102.1
10	22	228,918	479.7	11	47,719	32.2	9	45,426	40.1	6	113,161	120.7
11	8	18,135	6.6	37	273,616	32.9	7	50,149	38.9	7	128,781	296.7
12	28	375,933	130.7	27	287,683	36.5	21	93,650	90.7	15	103,301	43.3
1	17	135,048	153.9	14	87,749	18.9	3	30,491	133.0	6	22,920	16.8
2	29	324,105	162.7	31	199,211	2734.8	6	29,249	33.1	2	88,372	143.4
3				54	407,816	545.3				11	54,440	35.6
下期計				174	1,303,795	56.3				47	510,975	70.3
合計				358	3,181,739	74.0				108	1,079,142	84.1



◇保証承諾の状況

1 制度別保証承諾

(単位：百万円)

項目	当 月			本 年 度 累 計				保 証 債 務 残 高			
	件数	金 額	前年比	件数	金 額	構成比	前年比	件数	金 額	構成比	前年比
一 般	125	1,170	31.7	1,668	20,597	6.6	48.8	5,962	60,440	12.6	74.9
小 額 融 資	8	66	47.7	76	599	0.2	40.0	1,047	3,792	0.8	62.6
小 口 零 細	25	70	33.9	345	1,043	0.3	41.2	3,199	4,800	1.0	72.6
商 工 業 振 興 資 金	4	62	8.2	87	1,568	0.5	19.9	2,271	38,453	8.0	84.5
近 代 化	12	66	222.0	157	1,436	0.5	72.9	1,030	8,868	1.9	92.9
(内 創 業 関 連 等)	11	60	203.1	142	800	0.3	98.2	824	3,137	0.7	99.6
セーフティネット	312	3,935	1449.6	10,294	224,876	71.8	8082.7	12,169	246,519	51.4	677.7
長 期 経 営	0	0	0.0	0	0		0.0	46	1,153	0.2	85.1
当 座 貸 越	46	744	68.4	577	12,754	4.1	106.4	1,269	28,619	6.0	93.3
カードローン	273	1,068	105.6	2,517	11,974	3.8	96.1	6,153	27,627	5.8	91.0
特 定 社 債	7	496	82.7	55	3,880	1.2	84.3	314	16,728	3.5	114.1
市 町 村	9	67	44.0	494	6,196	2.0	279.6	1,549	11,650	2.4	138.7
季 節 節	0	0		623	9,829	3.1	68.9	322	4,843	1.0	68.8
流 動 資 産 担 保	2	66	80.4	19	1,088	0.3	94.9	26	1,566	0.3	91.6
震 災 緊 急	0	0		0	0			242	1,360	0.3	60.5
危 機 関 連	35	662		466	16,192	5.2		442	15,430	3.2	
事業承継特別保証	0	0		2	69	0.0		2	65	0.0	
経営改善サポート	0	0		2	35	0.0	43.0	49	1,465	0.3	81.4
経営力強化	0	0	0.0	7	159	0.1	17.2	271	4,622	1.0	76.1
条件変更改善型借換保証	0	0		2	64	0.0	78.6	17	451	0.1	67.3
財務要件型無保証人保証	0	0		5	550	0.2	67.1	4	315	0.1	67.2
経営安定関連	0	0		0	0			12	73	0.0	94.2
金融安定化	0	0		0	0			13	114	0.0	71.6
そ の 他	0	0		9	115	0.0	72.9	54	391	0.1	-
合 計	858	8,471	101.7	17,405	313,023	100.0	290.7	36,463	479,346	100.0	165.0

※セーフティネットには「景気対応緊急保証」を含む

(単位：百万円)

上記合計のうち	当 月			本 年 度 累 計				保 証 債 務 残 高			
	件数	金 額	前年比	件数	金 額	構成比	前年比	件数	金 額	構成比	前年比
借 換 保 証	179	2,370	213.0	1,953	32,844	10.5	315.8	4,874	64,459	13.4	128.0
県 商 工 業 振 興 資 金	377	4,471	349.7	11,089	236,188	75.5	1557.7	18,610	293,639	61.3	355.0
上記合計のうち 新型コロナウイルス感染症 に関する山形県融資制度	当 月			本 年 度 累 計				保 証 債 務 残 高			
	件数	金 額	前年比	件数	金 額	構成比	前年比	件数	金 額	構成比	前年比
(地域経済変動対策資金)	0	0	0.0	7,366	180,287	57.6	7,408	179,130	37.4	533126.4	
(山形県新型コロナウイルス 感染症対応資金)	327	4,098		3,085	50,093	16.0	2,933	47,178	9.8		

※地域経済変動対策資金にかかる保証債務残高については令和2年2月25日以降(新型コロナウイルス感染症対応の指定日)の保証承諾分について集計

◇保証承諾の状況

2 金融機関別保証承諾

(単位：百万円)

項 目	当 月			本 年 度 累 計				保 証 債 務 残 高			
	件数	金 額	前年比	件数	金 額	構成比	前年比	件数	金 額	構成比	前年比
みずほ銀行	0	0		0	0		0.0	20	320	0.1	73.9
三菱UFJ銀行	0	0		0	0			2	35	0.0	182.5
(都市銀行計)	0	0		0	0		0.0	22	354	0.1	78.4
山形銀行	187	2,365	88.4	4,091	89,067	28.5	321.6	9,107	140,400	29.3	168.0
荘内銀行	148	1,595	101.2	3,142	66,833	21.4	277.3	6,174	100,958	21.1	162.9
きらやか銀行	172	1,901	94.6	3,754	77,529	24.8	277.5	7,823	117,305	24.5	161.1
七十七銀行	0	0		17	1,230	0.4		31	1,507	0.3	530.6
秋田銀行	0	0		0	0			0	0		
北都銀行	1	20		29	411	0.1	874.0	44	528	0.1	166.1
東邦銀行	1	25		66	2,305	0.7	6065.7	68	2,284	0.5	3710.2
(地方銀行計)	509	5,907	94.3	11,099	237,375	75.8	297.4	23,247	362,982	75.7	165.7
山形信用金庫	84	624	148.6	1,506	16,264	5.2	224.0	3,078	24,827	5.2	162.1
米沢信用金庫	26	243	94.1	807	14,557	4.6	404.1	1,615	20,499	4.3	194.9
新庄信用金庫	24	154	94.0	475	4,609	1.5	188.8	1,175	8,857	1.8	128.4
鶴岡信用金庫	43	571	99.3	1,138	15,479	4.9	250.7	2,452	24,511	5.1	148.9
村上信用金庫	0	0		0	0			0	0		
(信用金庫計)	177	1,591	112.4	3,926	50,908	16.3	261.4	8,320	78,694	16.4	160.0
北郡信用組合	98	643	213.3	1,136	10,161	3.2	245.7	2,382	15,890	3.3	152.0
山形中央信用組合	33	93	90.9	519	4,265	1.4	244.8	1,113	6,715	1.4	161.2
山形第一信用組合	41	237	123.3	694	9,527	3.0	445.1	1,211	12,259	2.6	226.6
ウリ信用組合	0	0		0	0			0	0		0.0
あすか信用組合	0	0		1	80	0.0		1	80	0.0	
山形県医師信用組合	0	0		1	40	0.0		1	40	0.0	
(信用組合計)	172	973	163.3	2,351	24,073	7.7	300.3	4,708	34,984	7.3	174.6
商工組合中央金庫	0	0	0.0	29	667	0.2	161.5	156	2,254	0.5	99.1
日本政策投資銀行	0	0		0	0			0	0		
(政府系銀行計)	0	0	0.0	29	667	0.2	161.5	156	2,254	0.5	99.1
山形市農業協同組合	0	0		0	0			10	78	0.0	90.0
山形農業協同組合	0	0		0	0			0	0		0.0
山形おきたま農協	0	0		0	0			0	0		
西村山農業協同組合	0	0		0	0			0	0		
(農協系計)	0	0		0	0			10	78	0.0	89.1
信金中央金庫	0	0		0	0			0	0		
あおぞら銀行	0	0		0	0			0	0		
農林中央金庫	0	0		0	0			0	0		
東北労働金庫	0	0		0	0			0	0		
生・損保	0	0		0	0			0	0		
(その他計)	0	0		0	0			0	0		
合 計	858	8,471	101.7	17,405	313,023	100.0	290.2	36,463	479,346	100.0	164.7

◇保証承諾の状況

3 業種別保証承諾

(単位：百万円)

項 目	当 月			本 年 度 累 計				保 証 債 務 残 高			
	件 数	金 額	前年比	件 数	金 額	構成比	前年比	件 数	金 額	構成比	前年比
食 料 品	26	271	78.7	500	12,827	4.1	292.8	1,093	21,763	4.5	154.4
織 維 品	5	35	176.0	268	5,391	1.7	309.5	547	7,849	1.6	160.9
木 材 ・ 木 製 品	1	3	6.6	121	2,150	0.7	258.3	246	3,459	0.7	147.3
家 具 ・ 建 具	6	60	42.4	182	2,709	0.9	248.9	387	4,249	0.9	146.2
紙	0	0		27	543	0.2	188.8	57	935	0.2	105.2
印 刷 製 本	4	26	144.4	140	2,799	0.9	234.0	311	5,062	1.1	152.1
化 学	0	0	0.0	14	301	0.1	218.6	32	908	0.2	111.2
石 油 ・ 石 炭 製 品	0	0		0	0			1	170	0.0	96.0
ゴ ム	4	26	11.8	86	2,258	0.7	347.5	197	4,475	0.9	156.4
皮 革	2	41		28	762	0.2	243.5	42	923	0.2	204.4
窯 業	4	80	467.6	88	2,051	0.7	300.4	223	3,939	0.8	143.8
機 械	32	676	149.9	605	17,514	5.6	295.6	1,202	27,785	5.8	163.8
電 気 機 器	6	63	19.5	265	7,392	2.4	357.8	528	10,727	2.2	192.7
車 輛	2	28	83.6	105	3,447	1.1	416.2	204	4,502	0.9	228.9
船 舶	1	9		10	142	0.0	347.3	20	194	0.0	229.6
金 属	19	230	58.1	458	10,789	3.4	273.6	970	17,702	3.7	150.4
そ の 他	28	144	127.6	475	4,680	1.5	310.3	1,026	7,018	1.5	165.4
(製 造 計)	140	1,691	79.6	3,372	75,754	24.2	295.6	7,086	121,658	25.4	159.9
卸 売	64	905	85.9	1,423	33,830	10.8	273.2	2,760	47,004	9.8	173.6
小 売	237	1,930	124.2	4,601	59,265	18.9	308.5	9,145	86,661	18.1	170.4
(卸 ・ 小 売 計)	301	2,834	108.7	6,024	93,095	29.7	294.7	11,905	133,664	27.9	171.5
農 林 漁 業	7	95	161.3	62	931	0.3	152.8	149	1,946	0.4	140.9
鉱 業	1	5	5.4	23	558	0.2	157.3	51	1,074	0.2	125.8
建 設	222	1,928	93.9	4,440	83,966	26.8	277.2	9,087	113,449	23.7	181.9
倉 庫 運 輸	21	347	102.8	449	10,981	3.5	366.9	931	16,404	3.4	158.2
サ ー ビ ス	142	1,307	190.1	2,709	42,279	13.5	324.3	6,102	74,334	15.5	158.0
不 動 産	18	220	60.9	269	4,615	1.5	173.1	868	11,610	2.4	118.8
そ の 他	6	43	643.9	57	844	0.3	122.4	284	5,206	1.1	99.0
合 計	858	8,471	101.7	17,405	313,023	100.0	290.2	36,463	479,346	100.0	164.7

※平成27年8月末統計より、主たる業種別統計から使途業種別統計へ変更となった。

◇保証承諾の状況

4 資金使途別保証承諾

(単位：百万円)

項 目	当 月			本 年 度 累 計			
	件数	金 額	前年比	件数	金 額	構成比	前年比
運 転 資 金	481	6,253	116.8	13,754	282,270	90.2	410.7
設 備 資 金	37	230	34.3	417	4,011	1.3	37.0
運 転 設 備 資 金	340	1,989	86.3	3,234	26,742	8.5	94.6
合 計	858	8,471	101.7	17,405	313,023	100.0	290.2

5 金額別保証承諾

(単位：百万円)

項 目	当 月			本 年 度 累 計			
	件数	金 額	前年比	件数	金 額	構成比	前年比
100万円以下	111	100	143.6	1,046	946	0.3	99.8
300万円以下	265	643	119.5	3,681	8,769	2.8	125.3
500万円以下	129	590	112.8	2,421	11,239	3.6	143.9
1,000万円以下	128	1,075	93.7	3,119	27,084	8.7	173.1
1,500万円以下	42	567	132.0	1,080	14,992	4.8	188.4
2,000万円以下	84	1,628	154.8	1,775	34,847	11.1	211.4
3,000万円以下	47	1,308	103.2	1,673	47,844	15.3	274.1
5,000万円以下	38	1,590	97.6	1,924	87,096	27.8	460.0
7,000万円以下	10	571	122.0	114	7,211	2.3	265.5
8,000万円以下	2	160	33.5	97	7,716	2.5	176.7
1億円以下	0	0	0.0	233	23,160	7.4	1033.9
1億円超	2	240	54.2	242	42,121	13.5	669.3
合 計	858	8,471	101.7	17,405	313,023	100.0	290.2

(1件平均保証承諾 17,985 千円 170.4 %)

◇保証承諾の状況

6 期間別保証承諾

(単位：百万円)

項 目	当 月			本 年 度 累 計			
	件数	金 額	前年比	件数	金 額	構成比	前年比
3ヶ月以下	7	44	22.4	98	835	0.3	55.9
6ヶ月以下	9	95	40.3	727	11,371	3.6	67.3
1年以下	107	1,101	61.0	1,400	19,911	6.4	79.6
2年以下	306	1,748	82.0	3,083	24,348	7.8	101.3
3年以下	18	132	712.5	226	2,901	0.9	730.4
4年以下	4	15	142.9	88	515	0.2	168.7
5年以下	33	161	27.8	611	5,890	1.9	106.3
7年以下	66	933	50.1	1,033	11,935	3.8	74.0
10年以下	301	4,127	401.3	10,060	232,952	74.4	2136.4
10年超	7	114	24.8	79	2,365	0.8	33.3
合 計	858	8,471	101.7	17,405	313,023	100.0	290.2

(平均保証期間

6 年

11 ヶ月)

7 新規・継続別保証承諾

(単位：百万円)

項 目	当 月			本 年 度 累 計			
	件数	金 額	前年比	件数	金 額	構成比	前年比
新 規	65	558	432.1	2,330	45,514	14.5	842.7
継 続	793	7,913	96.5	15,075	267,508	85.5	261.1
合 計	858	8,471	101.7	17,405	313,023	100.0	290.2

8 店別保証承諾

(単位：百万円)

項 目	当 月			本 年 度 累 計				保 証 債 務 残 高			
	件数	金 額	前年比	件数	金 額	構成比	前年比	件数	金 額	構成比	前年比
本 店	443	4,260	119.6	8,433	144,697	46.2	293.2	17,766	224,007	46.7	168.3
米 沢 支 店	131	1,419	127.4	2,888	60,077	19.2	388.7	5,508	82,530	17.2	190.7
長 井 支 店	47	225	56.0	860	15,357	4.9	356.3	1,832	23,218	4.8	181.9
新 庄 支 店	52	432	55.2	1,140	17,276	5.5	218.0	2,441	27,213	5.7	137.1
酒 田 支 店	85	904	63.2	1,968	36,414	11.6	217.7	4,406	62,868	13.1	138.7
鶴 岡 支 店	100	1,231	118.5	2,116	39,202	12.5	278.3	4,510	59,510	12.4	162.0
合 計	858	8,471	101.7	17,405	313,023	100.0	290.2	36,463	479,346	100.0	164.7

◇保証承諾の状況

9 市 町 村 別 保 証 承 諾

(単位：百万円)

項 目	当 月			本 年 度 累 計				保 証 債 務 残 高			
	件数	金 額	前年比	件数	金 額	構成比	前年比	件数	金 額	構成比	前年比
山 形 市	180	1,898	102.2	3,790	66,896	21.4	295.5	8,048	104,585	21.8	169.5
米 沢 市	62	790	114.6	1,619	35,640	11.4	377.2	3,104	50,258	10.5	182.3
鶴 岡 市	91	1,138	110.9	2,032	37,456	12.0	273.1	4,333	56,972	11.9	162.1
酒 田 市	70	787	68.5	1,545	29,879	9.5	224.1	3,417	51,969	10.8	139.0
新 庄 市	32	322	70.2	668	10,695	3.4	242.4	1,435	16,839	3.5	142.8
寒 河 江 市	34	299	146.0	678	13,227	4.2	286.2	1,429	19,324	4.0	179.3
上 山 市	19	175	71.3	401	7,263	2.3	275.9	912	12,401	2.6	147.0
村 山 市	32	296	202.8	476	7,177	2.3	319.3	930	10,610	2.2	167.0
長 井 市	24	101	41.5	446	8,531	2.7	338.8	969	13,075	2.7	177.2
天 童 市	53	589	126.2	1,018	19,721	6.3	314.6	2,046	29,727	6.2	175.1
東 根 市	44	382	93.2	641	11,213	3.6	252.0	1,321	17,298	3.6	164.2
尾 花 沢 市	19	151	308.8	312	5,589	1.8	369.0	647	8,382	1.7	176.7
南 陽 市	33	286	122.5	606	12,358	3.9	557.2	1,092	15,535	3.2	236.3
(市 計)	693	7,214	100.5	14,232	265,645	84.9	295.1	29,683	406,975	84.9	165.8
中 山 町	2	5	100.0	104	1,364	0.4	404.5	212	1,972	0.4	190.7
山 辺 町	7	55	65.0	187	2,320	0.7	216.3	463	4,029	0.8	144.5
大 江 町	4	15	58.8	132	1,925	0.6	333.2	270	2,532	0.5	225.6
朝 日 町	2	7	223.3	66	993	0.3	640.8	137	1,239	0.3	229.4
西 川 町	10	99	283.4	115	1,366	0.4	296.4	262	2,442	0.5	151.3
河 北 町	27	237	404.2	378	3,976	1.3	202.2	784	7,097	1.5	137.4
大 石 田 町	10	51	1758.6	134	1,664	0.5	415.6	302	2,512	0.5	185.5
白 鷹 町	16	82	100.6	237	3,277	1.0	333.8	439	4,318	0.9	182.9
飯 豊 町	1	1	1.6	90	1,814	0.6	505.9	218	3,031	0.6	173.5
小 国 町	6	42	247.1	87	1,734	0.6	383.6	205	2,680	0.6	208.5
高 畠 町	27	268	167.4	481	9,722	3.1	327.5	950	13,512	2.8	180.3
川 西 町	9	75	240.9	182	2,357	0.8	286.7	361	3,247	0.7	192.1
舟 形 町	3	29	56.4	59	631	0.2	133.7	130	1,301	0.3	110.0
大 蔵 村	2	11	68.8	49	781	0.2	371.5	92	1,069	0.2	160.3
戸 沢 村	1	2	34.0	45	464	0.1	258.0	93	612	0.1	173.8
鮭 川 村	3	15	299.1	45	593	0.2	182.2	121	920	0.2	130.7
真 室 川 町	1	1	21.6	59	1,149	0.4	323.1	131	1,787	0.4	155.9
金 山 町	2	7	20.9	59	442	0.1	228.7	117	755	0.2	123.8
最 上 町	8	47	22.2	157	2,525	0.8	142.2	326	3,943	0.8	115.9
三 川 町	9	93	773.2	84	1,746	0.6	469.8	182	2,414	0.5	169.6
庄 内 町	12	91	42.3	309	4,554	1.5	227.1	672	7,264	1.5	140.5
遊 佐 町	3	26	39.4	114	1,980	0.6	142.2	313	3,695	0.8	131.6
(町 村 計)	165	1,257	109.1	3,173	47,377	15.1	265.7	6,780	72,371	15.1	158.5
合 計	858	8,471	101.7	17,405	313,023	100.0	290.2	36,463	479,346	100.0	164.7

◇保証承諾の状況

10 小 額 融 資 市 町 村 別 保 証 承 諾

(単 位 : 千 円)

項 目	当 月			本 年 度 累 計			保 証 債 務 残 高		
	件 数	金 額	前 年 比	件 数	金 額	前 年 比	件 数	金 額	前 年 比
山 形 市	3	35,000	86.0	14	99,410	47.2	184	587,123	67.0
米 沢 市	0	0	0.0	7	44,350	26.5	94	341,755	55.7
鶴 岡 市	2	10,500		7	65,700	84.6	87	356,134	75.9
酒 田 市	1	12,000	102.6	5	48,300	15.6	146	640,530	57.2
新 庄 市	0	0		4	29,200	67.9	48	192,711	68.1
寒 河 江 市	0	0		0	0	0.0	21	51,348	67.8
上 山 市	0	0		2	5,700	114.0	18	47,680	57.2
村 山 市	0	0		0	0	0.0	7	34,224	57.0
長 井 市	0	0	0.0	4	29,900	57.9	25	88,458	70.1
天 童 市	0	0		3	11,000	12.4	67	239,798	67.1
東 根 市	0	0		4	53,600	115.3	33	155,622	72.1
尾 花 沢 市	0	0	0.0	0	0	0.0	21	61,273	58.8
南 陽 市	0	0	0.0	4	44,600	52.5	40	121,857	50.9
(市 計)	6	57,500	73.7	54	431,760	38.3	791	2,918,513	63.1
中 山 町	0	0		0	0	0.0	7	33,702	80.3
山 辺 町	0	0	0.0	1	9,000	36.9	15	69,393	91.1
大 江 町	0	0		0	0	0.0	2	5,755	34.7
朝 日 町	0	0		1	10,000		4	7,426	61.4
西 川 町	0	0		1	20,000		1	6,656	66.5
河 北 町	0	0		2	10,260	34.2	10	55,573	86.1
大 石 田 町	1	3,000		4	31,760	254.1	15	52,292	161.2
白 鷹 町	0	0		1	1,280		14	22,975	34.1
飯 豊 町	0	0		0	0		8	21,584	78.5
小 国 町	0	0		0	0	0.0	4	25,110	78.7
高 畠 町	0	0		3	7,530	44.3	29	73,155	47.9
川 西 町	0	0		3	16,800	210.0	13	39,977	96.7
舟 形 町	0	0		0	0	0.0	3	15,699	31.1
大 蔵 村	0	0		0	0		6	24,989	84.6
戸 沢 村	0	0		0	0	0.0	5	11,233	35.7
鮭 川 村	0	0		0	0		8	29,022	76.4
真 室 川 町	0	0		0	0		2	1,552	8.0
金 山 町	0	0		0	0		6	17,039	37.6
最 上 町	1	5,000	21.9	1	5,000	12.8	21	76,161	70.6
三 川 町	0	0		0	0		4	9,789	45.3
庄 内 町	0	0	0.0	1	25,000	27.8	57	197,945	49.6
遊 佐 町	0	0		4	30,120	59.1	22	76,364	67.3
(町 村 計)	2	8,000	13.5	22	166,750	45.4	256	873,389	61.0
合 計	8	65,500	47.7	76	598,510	40.0	1,047	3,791,902	62.6

◇代位弁済の状況

1 制度別代位弁済

(単位：千円)

項目	当 月			本 年 度 累 計			
	件数	金 額	前年比	件数	金 額	構成比	前年比
一 般	11	85,625	408.0	72	608,803	28.4	82.9
小 額 融 資	0	0	0.0	15	66,249	3.1	120.7
小 口 零 細	3	2,417	101.0	27	46,577	2.2	117.7
商 工 業 振 興 資 金	3	83,640	272.6	19	298,460	13.9	132.7
近 代 化	1	4,261	53.4	21	155,423	7.2	326.0
(内 創 業 関 連 等)	1	4,261	53.4	17	58,553	2.7	122.8
セ ー フ テ ィ ネ ッ ト	6	80,007	115.6	41	526,935	24.5	57.1
長 期 経 営	0	0	0.0	2	31,904	1.5	17.5
当 座 貸 越	1	50,000		6	103,037	4.8	93.6
カ ー ド ロ ー ン	3	13,079	91.4	35	107,250	5.0	77.1
特 定 社 債	0	0		1	80,089	3.7	
市 町 村	0	0	0.0	3	5,628	0.3	54.2
季 節	1	5,076		3	18,118	0.8	20.5
流 動 資 産 担 保	0	0		0	0		
震 災 緊 急	0	0		1	27,722	1.3	23.8
危 機 関 連	0	0		0	0		
事 業 承 継 特 別 保 証	0	0		0	0		
経 営 改 善 サ ポ ー ト	0	0		1	8,118	0.4	14.8
経 営 力 強 化	0	0		2	23,244	1.1	91.3
条 件 変 更 改 善 型 借 換 保 証	0	0		0	0		
財 務 要 件 型 無 保 証 人 保 証	0	0		0	0		
経 営 安 定 関 連	0	0		0	0		0.0
金 融 安 定 化	0	0		2	24,969	1.2	
そ の 他	0	0		2	14,483	0.7	
合 計	29	324,105	162.7	253	2,147,009	100.0	77.7

※セーフティネットには「景気対応緊急保証」を含む

(単位：千円)

上記合計のうち	当 月			本 年 度 累 計			
	件数	金 額	前年比	件数	金 額	構成比	前年比
借 換 保 証	8	111,901	135.6	58	658,076	30.7	75.8
県 商 工 業 振 興 資 金	10	109,938	230.5	91	656,046	30.6	86.6
上記合計のうち 新型コロナウイルス感染症に関する 山形県融資制度	当 月			本 年 度 累 計			
	件数	金 額	前年比	件数	金 額	構成比	前年比
(地域経済変動対策資金)	2	9,683		3	19,704	0.9	
(山形県新型コロナウイルス 感染症対応資金)	0	0		1	17,916	0.8	

※地域経済変動対策資金にかかる保証債務残高については令和2年2月25日以降(新型コロナウイルス感染症対応の指定日)の保証承諾分について集計

◇代位弁済の状況

2 業種別代位弁済

(単位：千円)

項 目	当 月			本 年 度 累 計			
	件数	金 額	前年比	件数	金 額	構成比	前年比
食 料 品	0	0	0.0	0	0		0.0
織 維 品	0	0		5	112,942	5.3	43.2
木 材 ・ 木 製 品	0	0		6	38,452	1.8	538.1
家 具 ・ 建 具	0	0		1	5,527	0.3	18.6
紙	0	0		0	0		
印 刷 製 本	0	0		0	0		
化 学	0	0		0	0		
石 油 ・ 石 炭 製 品	0	0		0	0		
ゴ ム	0	0		4	45,729	2.1	88.8
皮 革	0	0		0	0		
窯 業	0	0		0	0		
機 械	0	0	0.0	5	29,527	1.4	12.4
電 気 機 器	0	0	0.0	3	28,865	1.3	269.5
車 輛	0	0		0	0		
船 舶	0	0		0	0		
金 属	7	149,286		9	157,291	7.3	261.3
そ の 他	0	0	0.0	0	0		0.0
(製 造 計)	7	149,286	195.2	33	418,333	19.5	53.4
卸 売	4	80,985	475.2	11	170,797	8.0	41.7
小 売	11	62,250	63.2	102	685,985	32.0	146.2
(卸 ・ 小 売 計)	15	143,235	123.9	113	856,781	39.9	97.5
農 林 漁 業	0	0		2	34,077	1.6	
鉱 業	0	0		0	0		
建 設	7	31,585	1411.7	61	245,172	11.4	35.5
倉 庫 運 輸	0	0		4	6,989	0.3	
サ ビ ス	0	0	0.0	38	430,073	20.0	115.6
不 動 産	0	0		2	155,583	7.2	326.0
そ の 他	0	0		0	0		
合 計	29	324,105	162.7	253	2,147,009	100.0	77.4

※平成27年8月末統計より、主たる業種別統計から使途業種別統計へ変更となった。

◇代位弁済の状況

3 金融機関別代位弁済

(単位：千円)

項 目	当 月			本 年 度 累 計			
	件 数	金 額	前年比	件 数	金 額	構成比	前年比
都 市 銀 行	0	0		0	0		
地 方 銀 行	14	258,932	356.6	137	1,474,313	68.7	70.6
信 用 金 庫	8	30,357	27.7	66	271,070	12.6	50.8
信 用 組 合	5	26,692	156.4	48	393,502	18.3	360.3
政 府 系 金 融 機 関 等	2	8,124		2	8,124	0.4	18.9
そ の 他	0	0		0	0		
合 計	29	324,105	162.7	253	2,147,009	100.0	77.4

4 店別代位弁済

(単位：千円)

項 目		代 位 弁 済			求 償 権 回 収			求 償 権 残 高 (当 月 末)		
		件 数	金 額	前年比	件 数	金 額	前年比	件 数	金 額	前年比
本 店	当 月	17	242,746	579.9	2	6,942	59.5			
	本 年 度 累 計	109	1,051,614	102.7	57	321,654	59.6	2,372	20,836,439	96.0
米 沢 支 店	当 月	8	45,205	117.8	3	6,707	15.6			
	本 年 度 累 計	39	294,155	79.9	15	80,675	51.7	1,207	10,175,482	99.3
長 井 支 店	当 月	0	0		0	1,266	165.6			
	本 年 度 累 計	15	98,325	92.9	6	61,333	463.3	411	3,875,107	98.0
新 庄 支 店	当 月	0	0	0.0	0	1,225	87.3			
	本 年 度 累 計	22	203,837	256.8	7	42,259	157.8	530	4,319,143	99.5
酒 田 支 店	当 月	4	36,154	70.1	1	7,465	26.3			
	本 年 度 累 計	35	260,068	24.2	14	71,085	38.3	887	6,666,115	100.2
鶴 岡 支 店	当 月	0	0	0.0	0	5,644	182.4			
	本 年 度 累 計	33	239,010	195.6	7	42,462	41.2	879	6,960,911	97.9
合 計	当 月	29	324,105	162.7	6	29,249	33.1			
	本 年 度 累 計	253	2,147,009	77.4	106	619,468	60.5	6,286	52,833,197	97.8

保証債務残高上位50店舗

(政府系金融機関を除く 単位：百万円)

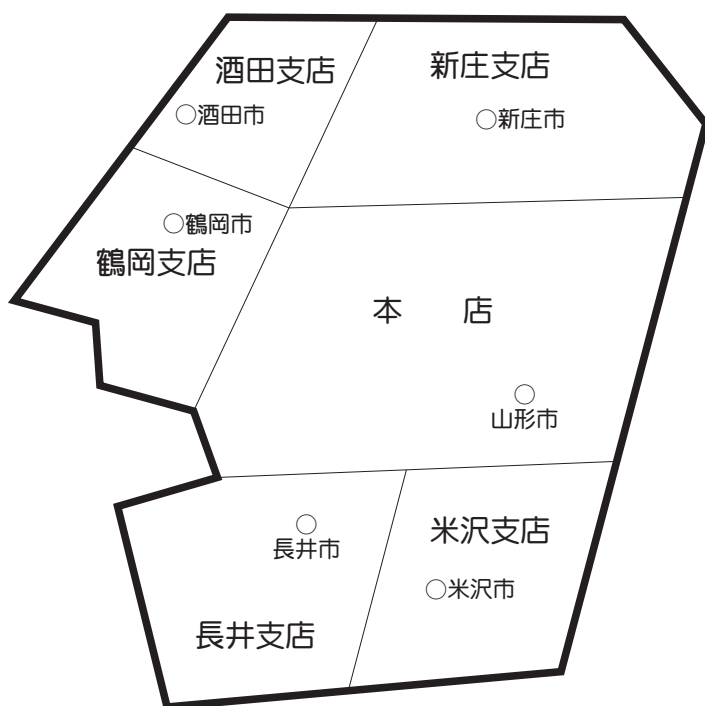
【 令和3年2月28日 現在 】

【 前年同月 】

順位	金融機関	債務残高
1	山形銀行米沢支店	9,948
2	山形銀行酒田支店	9,457
3	荘内銀行本店	9,236
4	荘内銀行山形営業部	8,265
5	山形銀行本店	8,238
6	荘内銀行酒田中央支店	8,206
7	鶴岡信用金庫本店	6,858
8	山形銀行鶴岡支店	6,507
9	荘内銀行酒田営業部	5,790
10	きらやか銀行天童支店	5,735
11	山形銀行長井支店	5,519
12	荘内銀行米沢中央支店	5,225
13	荘内銀行新庄支店	5,198
14	荘内銀行天童中央支店	5,154
15	きらやか銀行本店	4,885
16	鶴岡信用金庫酒田営業部	4,774
17	山形銀行天童支店	4,699
18	山形銀行楯岡支店	4,649
19	山形信用金庫山形営業部	4,373
20	山形銀行寒河江中央支店	4,212
21	きらやか銀行寒河江支店	4,142
22	山形銀行鶴岡駅前支店	4,066
23	山形銀行新庄支店	4,035
24	山形銀行東根支店	3,978
25	新庄信用金庫本店	3,950
26	きらやか銀行米沢支店	3,808
27	山形銀行東泉支店	3,805
28	山形銀行金池支店	3,804
29	山形第一信用組合米沢支店	3,694
30	山形銀行米沢駅前支店	3,677
31	山形銀行寿町支店	3,634
32	荘内銀行長井支店	3,628
33	米沢信用金庫本店	3,491
34	きらやか銀行酒田支店	3,428
35	山形銀行上山支店	3,335
36	荘内銀行北支店	3,181
37	山形銀行宮町支店	3,162
38	荘内銀行ときめき通り支店	3,097
39	山形銀行余目支店	3,058
40	きらやか銀行新庄支店	3,038
41	山形銀行南館支店	2,985
42	荘内銀行桜田支店	2,938
43	山形銀行高島支店	2,907
44	荘内銀行余目支店	2,875
45	山形銀行山形駅前支店	2,819
46	荘内銀行寒河江支店	2,754
47	荘内銀行北山形支店	2,731
48	山形信用金庫天童支店	2,726
49	きらやか銀行高島支店	2,669
50	きらやか銀行酒田中央支店	2,660

順位	金融機関	債務残高
1	山形銀行米沢支店	6,403
2	荘内銀行酒田中央支店	6,134
3	荘内銀行本店	5,982
4	山形銀行酒田支店	5,906
5	荘内銀行山形営業部	4,751
6	鶴岡信用金庫本店	4,676
7	山形銀行本店	4,367
8	きらやか銀行天童支店	4,362
9	荘内銀行酒田営業部	3,524
10	山形銀行鶴岡支店	3,502
11	山形銀行長井支店	3,453
12	きらやか銀行酒田支店	3,257
13	荘内銀行米沢中央支店	3,257
14	山形銀行新庄支店	3,205
15	鶴岡信用金庫酒田営業部	3,197
16	山形銀行東根支店	2,967
17	荘内銀行新庄支店	2,872
18	山形銀行米沢駅前支店	2,671
19	新庄信用金庫本店	2,610
20	山形銀行東泉支店	2,550
21	山形銀行鶴岡駅前支店	2,377
22	荘内銀行天童中央支店	2,348
23	山形銀行楯岡支店	2,321
24	山形信用金庫山形営業部	2,283
25	山形銀行上山支店	2,275
26	きらやか銀行本店	2,267
27	きらやか銀行酒田中央支店	2,239
28	きらやか銀行米沢支店	2,208
29	山形銀行余目支店	2,200
30	山形銀行宮町支店	2,163
31	山形銀行金池支店	2,160
32	山形銀行寒河江中央支店	2,121
33	きらやか銀行新庄支店	2,120
34	きらやか銀行寒河江支店	2,092
35	荘内銀行北支店	2,053
36	山形銀行寿町支店	2,033
37	山形銀行南館支店	1,899
38	きらやか銀行中央営業部	1,890
39	きらやか銀行高島支店	1,853
40	荘内銀行もがみ町支店	1,846
41	山形銀行天童支店	1,841
42	荘内銀行余目支店	1,814
43	山形銀行みずほ支店	1,791
44	荘内銀行寒河江支店	1,737
45	新庄信用金庫天童支店	1,726
46	山形信用金庫天童支店	1,712
47	北郡信用組合尾花沢支店	1,703
48	荘内銀行長井支店	1,700
49	米沢信用金庫本店	1,697
50	山形信用金庫上山支店	1,682

企業のちかくで、 事業のちからに。



本 店 〒990-8580 山形市城南町一丁目1番1号 霞城セントラル内

12F 総務部(総務統括課) TEL 023(647)2245
(システム経理課) TEL 023(647)2246
企業支援部(企画推進課、経営支援課、保証審査課) TEL 023(647)2247

11F 管理部(代位弁済課) TEL 023(647)2248
(管理回収課) TEL 023(647)2241
総務部・企業支援部・管理部 FAX 023(647)3201

11F 本店営業部(保証第一課、保証第二課) TEL 023(647)2240
FAX 023(646)2883

URL <http://www.ysh.or.jp/>

米沢支店 米沢市駅前三丁目1番91号 〒992-0027 ☎(0238)23-7630(代)
FAX(0238)24-5647

鶴岡支店 鶴岡市本町二丁目7番5号 〒997-0034 ☎(0235)22-6122(代)
FAX(0235)24-6388

酒田支店 酒田市緑町20番60号 〒998-0858 ☎(0234)22-7644(代)
FAX(0234)24-3315

新庄支店 新庄市末広町8番21号 〒996-0031 ☎(0233)22-3171(代)
FAX(0233)22-7035

長井支店 長井市館町北6番27号 〒993-0011 ☎(0238)84-1674(代)
TASビル内 FAX(0238)84-1012