

# 信用保証 月報



令和2年

10月号

山形県信用保証協会

YAMAGATA GUARANTEE

## 目 次

◇ 今月の保証動向 .....	1
◇ 業務の推移 .....	2
◇ 保証承諾の状況	
1 制度別保証承諾 .....	4
2 金融機関別保証承諾 .....	5
3 業種別保証承諾 .....	6
4 資金用途別保証承諾 .....	7
5 金額別保証承諾 .....	7
6 期間別保証承諾 .....	8
7 新規・継続別保証承諾 .....	8
8 店別保証承諾 .....	8
9 市町村別保証承諾 .....	9
10 小額融資市町村別保証承諾 .....	10
◇ 代位弁済の状況	
1 制度別代位弁済 .....	11
2 業種別代位弁済 .....	12
3 金融機関別代位弁済 .....	13
4 店別代位弁済 .....	13
◇ 金融機関店舗ランキング .....	14

※数値等の扱いについては、以下のとおりとなります。

- ・数 値…単位未満を四捨五入し表示
- ・構成比…実績が無い場合は「空欄」と表示  
単位未満の場合は「0.0」と表示
- ・前年比…前年実績が無い場合は「空欄」と表示  
当年実績が無く前年実績が有る場合及び単位未満の場合は「0.0」と表示

### 表紙の図柄は

中小企業者と信用保証協会がともに大きくはばたき、飛躍発展する未来を表す協会記章を中心にデザインし、円の広がりには飛躍発展を二重に表現したものです。  
バックカラーは、県花“べにばな”をイメージしたものです。

# 今月の保証動向 令和2年10月分

## 業 務 概 要

(単位：千円)

項 目	当 月				本 年 度 累 計			
	件 数	金 額	前年同月比		件 数	金 額	前年同月比	
			件 数	金 額			件 数	金 額
保 証 承 諾	720	9,745,959	90.0	127.1	13,332	262,541,721	216.5	417.8
保 証 債 務 残 高					37,372	475,771,659	116.2	164.0
代 位 弁 済	22	228,918	200.0	479.7	171	1,293,787	87.7	67.2
求 償 権 回 収 (元 金)	9	45,426	150.0	40.1	69	415,928	103.0	61.0

### 保証承諾

10月の保証承諾は、720件（前年同月比90.0%）、9,746百万円（同127.1%）となった。  
業種別では、建設業が2,749百万円（前年同月比121.7%）、製造業が2,002百万円（同129.6%）、小売業が1,656百万円（同104.4%）、サービス業が1,463百万円（同126.1%）、卸売業が1,259百万円（同148.6%）となり増加した。

### 保証債務残高

10月末の保証債務残高は37,372件（前年同月比116.2%）、475,772百万円（同164.0%）となり増加した。

### 代位弁済

10月の代位弁済は、22件（前年同月比200.0%）、229百万円（同479.7%）と増加した。

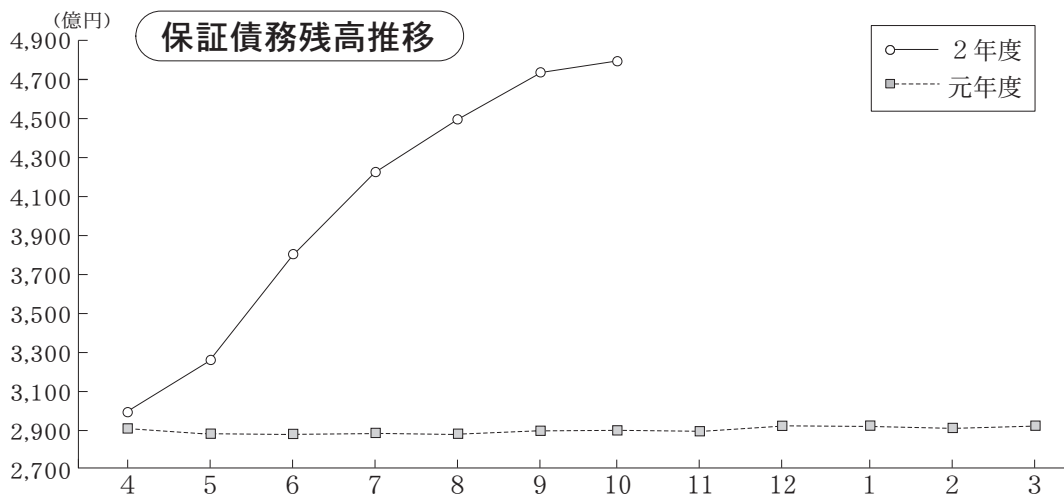
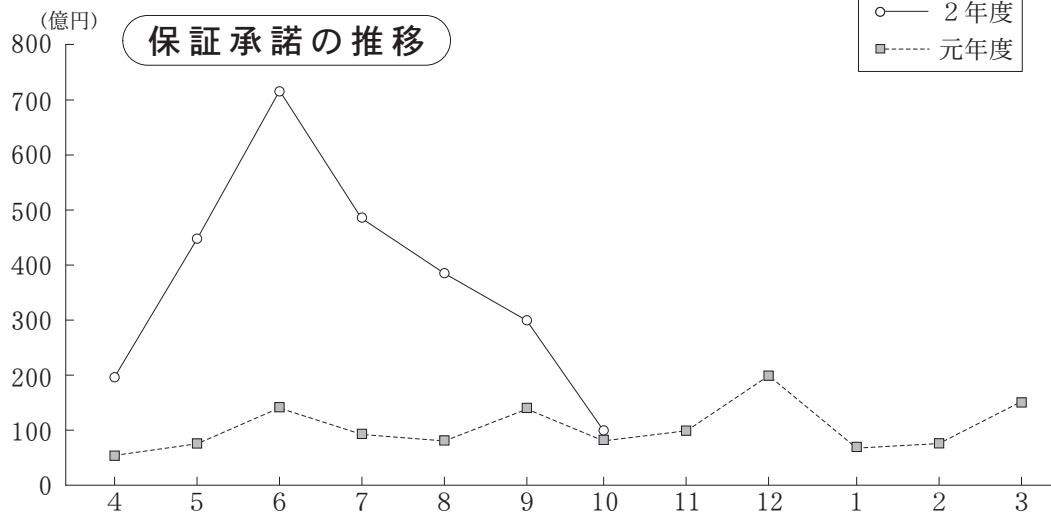
### 回収

10月の回収は、9件（前年同月比150.0%）、45百万円（同40.1%）となった。

# 業務の推移

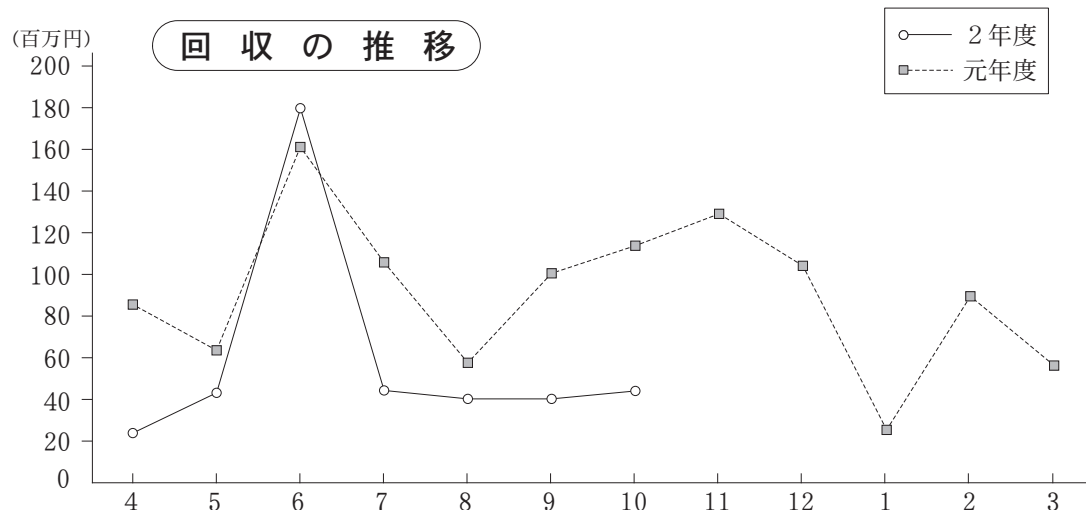
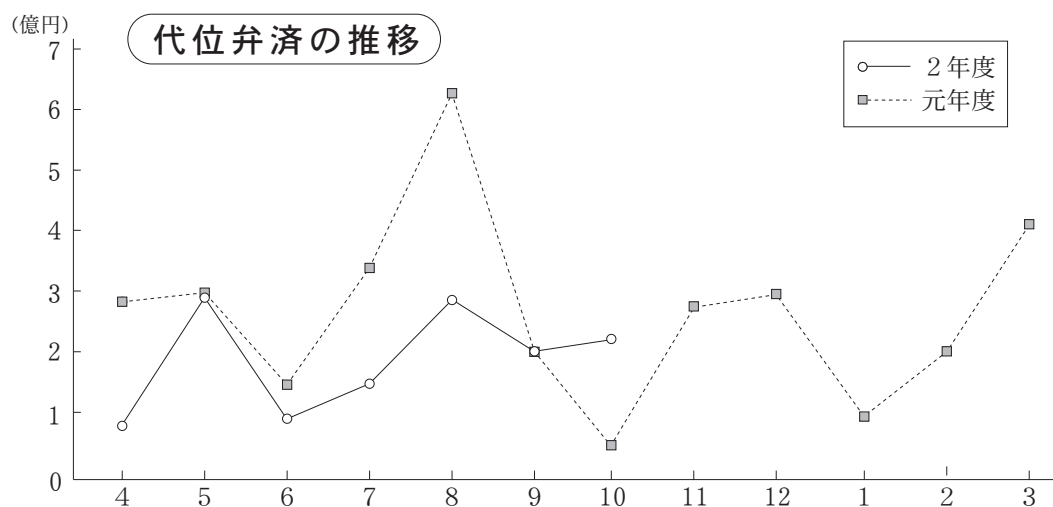
(単位：千円)

項目別	保証承諾						保証債務残高					
	令和2年度			令和元年度			令和2年度			令和元年度		
	件数	金額	前年比	件数	金額	前年比	件数	金額	前年比	件数	金額	前年比
4	1,240	19,924,220	409.1	628	4,869,790	105.3	32,009	299,506,805	102.9	32,765	291,111,131	95.9
5	2,252	44,503,970	690.0	639	6,449,963	88.4	33,124	325,601,379	112.9	32,540	288,350,651	96.2
6	3,341	72,337,479	532.7	1,167	13,579,755	101.9	34,861	379,352,619	131.7	32,343	287,952,735	96.6
7	2,230	48,001,824	524.3	928	9,155,656	112.4	36,058	422,322,558	146.4	32,343	288,410,201	96.7
8	1,943	38,046,240	482.1	819	7,891,975	98.0	36,890	449,500,328	156.1	32,289	287,983,254	96.7
9	1,606	29,982,030	226.7	1,176	13,222,913	120.9	37,489	473,403,197	163.3	32,147	289,840,034	97.7
上期計	12,612	252,795,763	458.2	5,357	55,170,053	105.3	-	-	-	-	-	-
10	720	9,745,959	127.1	800	7,667,551	94.6	37,372	475,771,659	164.0	32,151	290,091,249	98.3
11				911	9,219,198	92.1				32,104	289,642,814	98.7
12				1,758	20,473,193	105.4				32,181	292,372,937	99.0
1				636	6,987,864	102.0				32,105	292,146,913	99.4
2				754	8,330,152	100.7				31,950	291,062,849	99.6
3				1,233	15,227,662	101.0				31,774	292,310,169	99.4
下期計				6,092	67,905,620	100.2	-	-	-	-	-	-
合計				11,449	123,075,673	102.5	-	-	-	-	-	-



(単位：千円)

項目別	代位弁済（元利）						求償権回収（元金）					
	令和2年度			令和元年度			令和2年度			令和元年度		
	件数	金額	前年比	件数	金額	前年比	件数	金額	前年比	件数	金額	前年比
4	19	66,003	24.8	17	266,479	141.1	3	21,220	25.2	15	84,337	231.5
5	27	278,893	97.1	25	287,202	58.4	11	42,338	68.4	3	61,894	96.7
6	15	79,125	51.5	28	153,625	31.4	26	178,787	110.7	8	161,515	93.7
7	28	151,612	44.5	42	340,547	133.8	5	44,404	42.3	11	104,992	168.9
8	35	276,543	43.8	46	630,822	415.2	7	42,046	75.4	17	55,796	37.7
9	25	212,694	106.7	26	199,268	48.5	8	41,707	41.9	7	99,632	135.4
上期計	149	1,064,870	56.7	184	1,877,945	94.5	60	370,503	65.2	61	568,167	102.1
10	22	228,918	479.7	11	47,719	32.2	9	45,426	40.1	6	113,161	120.7
11				37	273,616	32.9				7	128,781	296.7
12				27	287,683	36.5				15	103,301	43.3
1				14	87,749	18.9				6	22,920	16.8
2				31	199,211	2734.8				2	88,372	143.4
3				54	407,816	545.3				11	54,440	35.6
下期計				174	1,303,795	56.3				47	510,975	70.3
合計				358	3,181,739	74.0				108	1,079,142	84.1



◇保証承諾の状況

# 1 制度別保証承諾

(単位：百万円)

項目	当 月			本 年 度 累 計				保 証 債 務 残 高			
	件数	金 額	前年比	件数	金 額	構成比	前年比	件数	金 額	構成比	前年比
一 般	144	2,126	58.0	1,035	12,933	4.9	55.0	6,742	68,690	14.4	89.5
小 額 融 資	9	71	42.4	45	422	0.2	42.0	1,219	4,689	1.0	73.6
小 口 零 細	30	87	43.0	235	730	0.3	41.9	3,519	5,499	1.2	81.4
商 工 業 振 興 資 金	6	174	41.9	69	1,195	0.5	26.5	2,480	41,566	8.7	92.5
近 代 化	14	248	105.5	105	1,040	0.4	90.3	1,032	9,063	1.9	98.6
(内創業関連等)	12	121	88.5	95	552	0.2	93.8	819	3,112	0.7	99.6
セーフティネット	245	4,020	1634.0	8,886	203,204	77.4	12428.4	11,257	229,885	48.3	588.4
長 期 経 営	0	0		0	0			52	1,186	0.2	96.9
当 座 貸 越	38	894	100.2	368	8,566	3.3	115.0	1,315	29,423	6.2	94.9
カ ー ド ロ ー ン	173	908	89.6	1,452	7,519	2.9	92.9	6,442	28,758	6.0	93.5
特 定 社 債	2	160	95.2	30	2,312	0.9	77.7	312	16,307	3.4	111.9
市 町 村	13	113	57.7	440	5,804	2.2	376.5	1,619	12,326	2.6	144.3
季 節 節	15	192	75.7	331	5,208	2.0	70.3	338	5,077	1.1	75.8
流 動 資 産 担 保	0	0		11	683	0.3	106.8	28	1,673	0.4	90.9
震 災 緊 急	0	0		0	0			267	1,633	0.3	62.4
危 機 関 連	27	520		307	12,338	4.7		284	11,838	2.5	
事 業 承 継 特 別 保 証	0	0		2	69	0.0		2	68	0.0	
経 営 改 善 サ ポ ー ト	0	0	0.0	2	35	0.0	78.2	56	1,570	0.3	86.9
経 営 力 強 化	0	0	0.0	3	28	0.0	5.0	302	5,136	1.1	83.7
条 件 変 更 改 善 型 借 換 保 証	0	0	0.0	2	64	0.0	135.6	17	466	0.1	73.6
財 務 要 件 型 無 保 証 人 保 証	1	200		3	300	0.1	76.9	3	273	0.1	67.8
経 営 安 定 関 連	0	0		0	0			12	73	0.0	94.2
金 融 安 定 化	0	0		0	0			16	128	0.0	79.6
そ の 他	3	32		6	92	0.0	90.3	58	445	0.1	-
合 計	720	9,746	127.9	13,332	262,542	100.0	418.6	37,372	475,772	100.0	164.3

※セーフティネットには「景気対応緊急保証」を含む

(単位：百万円)

上記合計のうち	当 月			本 年 度 累 計				保 証 債 務 残 高			
	件数	金 額	前年比	件数	金 額	構成比	前年比	件数	金 額	構成比	前年比
借 換 保 証	136	2,277	223.6	1,158	19,835	7.6	345.4	4,642	57,728	12.1	115.0
県 商 工 業 振 興 資 金	311	4,786	431.2	9,425	212,635	81.0	2251.0	18,095	279,601	58.8	333.1
上記合計のうち 新型コロナウイルス感染症 に関する山形県融資制度	当 月			本 年 度 累 計				保 証 債 務 残 高			
	件数	金 額	前年比	件数	金 額	構成比	前年比	件数	金 額	構成比	前年比
(地域経済変動対策資金)	1	70		7,362	180,209	68.6	7,418	180,054	37.8		
(山形県新型コロナウイルス 感染症対応資金)	252	4,010		1,626	28,167	10.7	1,520	26,159	5.5		

※地域経済変動対策資金にかかる保証債務残高については令和2年2月25日以降(新型コロナウイルス感染症対応の指定日)の保証承諾分について集計

◇保証承諾の状況

## 2 金融機関別保証承諾

(単位：百万円)

項 目	当 月			本 年 度 累 計				保 証 債 務 残 高			
	件数	金 額	前年比	件数	金 額	構成比	前年比	件数	金 額	構成比	前年比
みずほ銀行	0	0		0	0		0.0	20	344	0.1	74.2
三菱UFJ銀行	0	0		0	0			2	38	0.0	182.9
(都市銀行計)	0	0		0	0		0.0	22	382	0.1	78.9
山形銀行	157	2,339	138.9	3,192	74,731	28.5	465.3	9,323	137,948	29.0	165.4
荘内銀行	119	2,271	139.8	2,455	57,269	21.8	391.6	6,349	101,774	21.4	165.0
きらやか銀行	129	1,979	122.8	2,816	64,541	24.6	425.7	8,041	116,283	24.4	160.3
七十七銀行	1	80		17	1,230	0.5		31	1,526	0.3	522.3
秋田銀行	0	0		0	0			0	0		
北都銀行	2	23	179.2	25	371	0.1	788.9	43	529	0.1	157.7
東邦銀行	2	15	83.3	52	2,096	0.8	11644.4	57	2,116	0.4	7913.5
(地方銀行計)	410	6,706	135.5	8,557	200,238	76.3	436.1	23,844	360,175	75.7	165.0
山形信用金庫	66	627	106.8	1,113	12,740	4.9	285.9	3,163	24,255	5.1	161.5
米沢信用金庫	33	429	109.2	650	12,606	4.8	573.3	1,652	20,297	4.3	190.8
新庄信用金庫	24	175	73.0	366	3,804	1.4	270.8	1,182	8,910	1.9	127.7
鶴岡信用金庫	58	566	158.4	889	12,184	4.6	347.5	2,544	24,256	5.1	148.0
村上信用金庫	0	0		0	0			0	0		
(信用金庫計)	181	1,796	114.0	3,018	41,335	15.7	357.4	8,541	77,718	16.3	158.5
北郡信用組合	52	388	67.9	810	8,347	3.2	317.5	2,447	16,335	3.4	154.8
山形中央信用組合	32	302	102.8	374	3,582	1.4	362.9	1,128	6,678	1.4	167.1
山形第一信用組合	41	385	219.5	549	8,402	3.2	619.3	1,214	12,085	2.5	225.6
ウリ信用組合	0	0		0	0			1	0	0.0	16.7
あすか信用組合	1	80		1	80	0.0		0	0		
(信用組合計)	126	1,155	111.0	1,734	20,411	7.8	410.4	4,790	35,098	7.4	176.3
商工組合中央金庫	3	88	88.0	23	559	0.2	197.6	164	2,317	0.5	98.5
日本政策投資銀行	0	0		0	0			0	0		
(政府系銀行計)	3	88	88.0	23	559	0.2	197.6	164	2,317	0.5	98.5
山形市農業協同組合	0	0		0	0			10	81	0.0	90.3
山形農業協同組合	0	0		0	0			1	0	0.0	18.9
山形おきたま農協	0	0		0	0			0	0		
西村山農業協同組合	0	0		0	0			0	0		
(農協系計)	0	0		0	0			11	81	0.0	89.3
信金中央金庫	0	0		0	0			0	0		
あおぞら銀行	0	0		0	0			0	0		
農林中央金庫	0	0		0	0			0	0		
東北労働金庫	0	0		0	0			0	0		
生・損保	0	0		0	0			0	0		
(その他計)	0	0		0	0			0	0		
合 計	720	9,746	127.1	13,332	262,542	100.0	417.8	37,372	475,772	100.0	164.0

◇保証承諾の状況

## 3 業種別保証承諾

(単位：百万円)

項 目	当 月			本 年 度 累 計				保 証 債 務 残 高			
	件数	金 額	前年比	件数	金 額	構成比	前年比	件数	金 額	構成比	前年比
食 料 品	21	346	155.5	401	10,726	4.1	472.1	1,099	21,222	4.5	153.4
織 維 品	9	131	148.4	214	4,453	1.7	495.4	572	7,847	1.6	160.1
木 材 ・ 木 製 品	6	125	444.6	84	1,633	0.6	298.8	251	3,352	0.7	141.5
家 具 ・ 建 具	12	91	96.3	146	2,361	0.9	428.7	393	4,290	0.9	153.9
紙	0	0	0.0	20	443	0.2	517.4	62	989	0.2	107.1
印 刷 製 本	3	17	111.0	110	2,460	0.9	383.3	318	5,099	1.1	154.5
化 学	1	30	100.0	13	276	0.1	307.7	35	920	0.2	97.1
石 油 ・ 石 炭 製 品	0	0		0	0			1	172	0.0	95.5
ゴ ム	6	94	255.4	68	2,066	0.8	841.0	198	4,453	0.9	158.4
皮 革	2	53	100.0	20	541	0.2	356.1	40	842	0.2	200.2
窯 業	3	90	187.5	67	1,761	0.7	643.1	228	3,872	0.8	146.9
機 械	23	420	105.4	450	14,107	5.4	399.1	1,251	27,322	5.7	162.4
電 気 機 器	9	138	116.5	205	6,438	2.5	560.5	551	10,775	2.3	193.3
車 輛	2	44	37.8	79	2,926	1.1	533.4	207	4,291	0.9	217.5
船 舶	2	8		6	113	0.0	1132.0	18	179	0.0	256.3
金 属	15	230	135.1	354	9,064	3.5	496.3	993	17,860	3.8	154.0
そ の 他	20	185	153.8	331	3,624	1.4	412.7	1,031	6,692	1.4	157.2
( 製 造 計 )	134	2,002	129.6	2,568	62,992	24.0	459.7	7,248	120,179	25.3	159.4
卸 売	58	1,259	148.6	1,101	27,808	10.6	376.9	2,859	46,547	9.8	169.5
小 売	173	1,656	104.4	3,608	49,861	19.0	438.1	9,370	86,427	18.2	170.2
( 卸 ・ 小 売 計 )	231	2,915	119.8	4,709	77,669	29.6	414.0	12,229	132,974	27.9	170.0
農 林 漁 業	2	30	77.9	41	734	0.3	258.2	152	1,896	0.4	139.1
鉱 業	1	3	20.0	17	482	0.2	269.7	57	1,181	0.2	136.8
建 設	200	2,749	121.7	3,294	71,117	27.1	393.3	9,324	112,182	23.6	182.1
倉 庫 運 輸	17	217	236.6	362	9,153	3.5	499.3	971	16,450	3.5	155.9
サ ー ビ ス	116	1,463	126.1	2,116	36,349	13.8	450.7	6,231	74,263	15.6	158.5
不 動 産	15	124	142.7	184	3,357	1.3	230.8	871	11,418	2.4	115.2
そ の 他	4	244	649.0	41	688	0.3	143.7	289	5,230	1.1	98.5
合 計	720	9,746	127.1	13,332	262,542	100.0	417.8	37,372	475,772	100.0	164.0

※平成27年8月末統計より、主たる業種別統計から使途業種別統計へ変更となった。



◇保証承諾の状況

## 4 資金使途別保証承諾

(単位：百万円)

項 目	当 月			本 年 度 累 計			
	件数	金 額	前年比	件数	金 額	構成比	前年比
運 転 資 金	452	7,225	153.3	11,177	242,620	92.4	636.1
設 備 資 金	43	541	73.7	248	2,619	1.0	40.0
運 転 設 備 資 金	225	1,980	89.2	1,907	17,302	6.6	95.3
合 計	720	9,746	127.1	13,332	262,542	100.0	417.8

## 5 金額別保証承諾

(単位：百万円)

項 目	当 月			本 年 度 累 計			
	件数	金 額	前年比	件数	金 額	構成比	前年比
100万円以下	60	53	84.5	675	609	0.2	98.4
300万円以下	176	415	67.6	2,561	6,092	2.3	140.2
500万円以下	104	473	72.3	1,842	8,554	3.3	185.6
1,000万円以下	116	1,028	96.9	2,442	21,213	8.1	230.3
1,500万円以下	56	744	100.4	853	11,876	4.5	242.6
2,000万円以下	64	1,247	98.1	1,401	27,582	10.5	281.0
3,000万円以下	52	1,442	158.3	1,371	39,296	15.0	408.2
5,000万円以下	82	3,345	187.5	1,562	72,187	27.5	639.4
7,000万円以下	2	124	110.3	90	5,804	2.2	383.5
8,000万円以下	3	240	150.5	79	6,297	2.4	264.2
1億円以下	2	198	197.5	224	22,288	8.5	2839.2
1億円超	3	440	220.0	232	40,743	15.5	1087.8
合 計	720	9,746	127.1	13,332	262,542	100.0	417.8

(1件平均保証承諾 19,693 千円 193.0 %)

◇保証承諾の状況

## 6 期間別保証承諾

(単位：百万円)

項 目	当 月			本 年 度 累 計			
	件数	金 額	前年比	件数	金 額	構成比	前年比
3ヶ月以下	13	144	133.7	72	685	0.3	76.4
6ヶ月以下	21	270	58.8	412	6,112	2.3	67.2
1年以下	125	2,110	94.7	820	11,938	4.5	86.1
2年以下	214	1,860	98.4	1,828	15,961	6.1	104.4
3年以下	20	325	1005.9	139	1,965	0.7	840.1
4年以下	5	61	529.5	59	393	0.2	229.5
5年以下	36	282	79.6	423	4,290	1.6	131.4
7年以下	58	401	35.2	760	8,579	3.3	87.7
10年以下	221	3,962	357.4	8,764	210,896	80.3	3455.5
10年超	7	331	99.1	55	1,722	0.7	41.7
合 計	720	9,746	127.1	13,332	262,542	100.0	417.8

(平均保証期間

7 年

6 ヶ月)

## 7 新規・継続別保証承諾

(単位：百万円)

項 目	当 月			本 年 度 累 計			
	件数	金 額	前年比	件数	金 額	構成比	前年比
新 規	59	816	204.0	2,060	42,934	16.4	1133.7
継 続	661	8,930	122.9	11,272	219,608	83.6	371.9
合 計	720	9,746	127.1	13,332	262,542	100.0	417.8

## 8 店別保証承諾

(単位：百万円)

項 目	当 月			本 年 度 累 計				保 証 債 務 残 高			
	件数	金 額	前年比	件数	金 額	構成比	前年比	件数	金 額	構成比	前年比
本 店	317	3,886	103.7	6,423	121,608	46.3	419.9	18,155	222,767	46.8	168.6
米 沢 支 店	125	1,725	152.8	2,250	50,980	19.4	553.4	5,611	80,612	16.9	183.7
長 井 支 店	33	396	120.1	646	13,373	5.1	543.2	1,886	23,135	4.9	179.4
新 庄 支 店	66	994	162.3	864	14,173	5.4	307.8	2,486	27,336	5.7	134.3
酒 田 支 店	115	1,639	190.7	1,517	30,467	11.6	321.6	4,621	63,562	13.4	143.4
鶴 岡 支 店	64	1,105	111.8	1,632	31,941	12.2	393.3	4,613	58,359	12.3	160.0
合 計	720	9,746	127.1	13,332	262,542	100.0	417.8	37,372	475,772	100.0	164.0

◇保証承諾の状況

## 9 市 町 村 別 保 証 承 諾

(単位：百万円)

項 目	当 月			本 年 度 累 計				保 証 債 務 残 高			
	件数	金 額	前年比	件数	金 額	構成比	前年比	件数	金 額	構成比	前年比
山 形 市	121	1,677	100.2	2,928	56,058	21.4	417.5	8,244	103,767	21.8	168.4
米 沢 市	70	1,108	196.4	1,278	30,668	11.7	549.4	3,154	49,117	10.3	175.0
鶴 岡 市	60	1,080	112.0	1,572	30,436	11.6	387.2	4,437	55,802	11.7	160.0
酒 田 市	94	1,336	215.4	1,200	25,104	9.6	331.7	3,572	52,438	11.0	142.4
新 庄 市	37	411	107.7	520	9,094	3.5	354.6	1,470	16,925	3.6	137.8
寒 河 江 市	28	293	90.9	493	11,019	4.2	386.6	1,448	19,328	4.1	180.2
上 山 市	16	180	102.6	312	6,339	2.4	429.8	961	12,758	2.7	156.3
村 山 市	19	231	115.7	363	6,159	2.3	459.8	937	10,506	2.2	169.8
長 井 市	17	249	97.1	341	7,558	2.9	513.3	983	12,985	2.7	176.3
天 童 市	31	413	127.3	769	16,486	6.3	468.5	2,079	29,287	6.2	171.6
東 根 市	25	192	70.7	475	9,234	3.5	421.5	1,345	17,366	3.6	176.7
尾 花 沢 市	17	371	136.2	245	5,079	1.9	548.2	673	8,392	1.8	176.6
南 陽 市	26	319	263.1	496	11,027	4.2	828.2	1,107	15,354	3.2	226.0
( 市 計 )	561	7,860	127.9	10,992	224,260	85.4	430.4	30,410	404,025	84.9	165.2
中 山 町	3	14	47.9	84	1,154	0.4	487.2	215	1,965	0.4	183.0
山 辺 町	15	144	283.9	139	1,789	0.7	236.2	467	3,895	0.8	139.7
大 江 町	6	57	84.3	109	1,755	0.7	489.6	282	2,485	0.5	232.3
朝 日 町	3	16	24.7	50	868	0.3	770.8	144	1,227	0.3	224.2
西 川 町	5	25	31.8	82	1,096	0.4	382.2	263	2,459	0.5	161.0
河 北 町	22	248	123.4	271	3,083	1.2	227.4	788	6,949	1.5	128.2
大 石 田 町	6	26	152.4	102	1,485	0.6	1185.0	302	2,500	0.5	205.5
白 鷹 町	11	125	507.3	164	2,701	1.0	516.4	467	4,305	0.9	180.0
飯 豊 町	1	3	10.0	74	1,571	0.6	830.1	225	3,024	0.6	167.1
小 国 町	4	20	102.6	67	1,544	0.6	556.5	211	2,707	0.6	202.4
高 畠 町	20	245	65.2	345	7,546	2.9	435.3	984	13,141	2.8	177.9
川 西 町	9	52	77.3	131	1,739	0.7	307.2	367	3,022	0.6	178.3
舟 形 町	3	13		39	449	0.2	134.1	128	1,278	0.3	104.4
大 蔵 村	5	76	316.7	35	576	0.2	459.0	98	1,029	0.2	153.5
戸 沢 村	3	17	150.0	34	406	0.2	362.6	99	646	0.1	166.6
鮭 川 村	2	31		30	491	0.2	222.3	118	906	0.2	130.3
真 室 川 町	2	75	223.9	44	882	0.3	460.8	136	1,746	0.4	154.1
金 山 町	1	10	163.9	50	421	0.2	300.6	117	783	0.2	123.1
最 上 町	13	362	231.3	113	1,858	0.7	202.7	324	4,035	0.8	121.3
三 川 町	4	25	103.3	60	1,505	0.6	575.2	181	2,428	0.5	167.8
庄 内 町	15	265	202.0	237	3,848	1.5	337.1	716	7,459	1.6	144.6
遊 佐 町	6	39	35.6	80	1,515	0.6	198.5	330	3,755	0.8	144.4
( 町 村 計 )	159	1,886	124.1	2,340	38,282	14.6	356.8	6,962	71,747	15.1	157.5
合 計	720	9,746	127.1	13,332	262,542	100.0	417.8	37,372	475,772	100.0	164.0

## ◇保証承諾の状況

## 10 小 額 融 資 市 町 村 別 保 証 承 諾

(単位：千円)

項 目	当 月			本 年 度 累 計			保 証 債 務 残 高		
	件 数	金 額	前 年 比	件 数	金 額	前 年 比	件 数	金 額	前 年 比
山 形 市	0	0	0.0	7	54,700	39.6	213	702,364	73.8
米 沢 市	1	12,000		5	35,900	45.7	116	435,638	71.2
鶴 岡 市	0	0		3	47,000	76.4	98	425,299	80.4
酒 田 市	1	20,000	29.9	3	32,600	15.6	175	808,847	73.0
新 庄 市	1	12,000	85.7	2	18,000	64.3	53	226,345	73.5
寒 河 江 市	0	0		0	0	0.0	24	58,201	62.6
上 山 市	1	3,000	60.0	2	5,700	114.0	19	57,440	63.1
村 山 市	0	0		0	0		8	39,538	78.0
長 井 市	0	0	0.0	2	14,900	33.1	27	87,732	75.8
天 童 市	1	1,500		2	6,000	8.2	73	286,210	74.5
東 根 市	1	10,000		3	50,000	166.7	41	219,598	86.0
尾 花 沢 市	0	0		0	0	0.0	21	68,809	68.7
南 陽 市	0	0	0.0	3	43,600	61.4	48	153,206	59.3
( 市 計 )	6	58,500	47.0	32	308,400	40.9	916	3,569,227	73.5
中 山 町	0	0		0	0	0.0	8	36,453	81.4
山 辺 町	0	0	0.0	1	9,000	41.5	16	75,624	111.1
大 江 町	0	0		0	0	0.0	4	9,425	48.0
朝 日 町	0	0		1	10,000		6	19,501	147.0
西 川 町	0	0		1	20,000		1	7,768	67.5
河 北 町	1	5,000		1	5,000	16.7	10	60,073	84.6
大 石 田 町	0	0		2	8,760	70.1	14	35,893	98.8
白 鷹 町	0	0		0	0		22	39,477	49.8
飯 豊 町	0	0		0	0		9	23,471	71.0
小 国 町	0	0		0	0		4	27,378	195.6
高 畠 町	1	2,000		3	7,530	62.8	35	115,429	70.2
川 西 町	1	5,000		1	5,000		15	39,250	98.8
舟 形 町	0	0		0	0	0.0	3	17,271	33.2
大 蔵 村	0	0		0	0		6	27,489	86.2
戸 沢 村	0	0		0	0	0.0	7	26,451	77.8
鮭 川 村	0	0		0	0		8	31,320	75.3
真 室 川 町	0	0		0	0		3	9,861	40.1
金 山 町	0	0		0	0		6	19,875	38.6
最 上 町	0	0		0	0	0.0	20	82,243	67.9
三 川 町	0	0		0	0		7	15,554	61.5
庄 内 町	0	0	0.0	1	25,000	54.3	73	302,162	72.3
遊 佐 町	0	0		2	23,000	63.9	26	97,417	84.2
( 町 村 計 )	3	12,000	28.9	13	113,290	45.4	303	1,119,383	74.1
合 計	9	70,500	42.4	45	421,690	42.0	1,219	4,688,610	73.6

◇代位弁済の状況

# 1 制度別代位弁済

(単位：千円)

項目	当 月			本 年 度 累 計			
	件数	金 額	前年比	件数	金 額	構成比	前年比
一 般	5	167,629	834.4	50	439,264	34.0	89.0
小 額 融 資	2	10,539	107.2	12	58,937	4.6	222.1
小 口 零 細	3	3,065	66.2	19	33,394	2.6	253.3
商 工 業 振 興 資 金	1	6,547		11	181,139	14.0	158.5
近 代 化	1	3,730		13	42,446	3.3	235.6
( 内 創 業 関 連 等 )	1	3,730		13	42,446	3.3	235.6
セ ー フ テ ィ ネ ッ ト	3	12,218	1690.5	26	266,323	20.6	37.6
長 期 経 営	1	16,869		2	31,904	2.5	22.2
当 座 貸 越	0	0		5	53,037	4.1	65.8
カ ー ド ロ ー ン	3	5,233	45.6	25	71,385	5.5	103.5
特 定 社 債	0	0		1	80,089	6.2	
市 町 村	2	2,607		3	5,628	0.4	166.8
季 節	0	0		2	13,042	1.0	16.9
流 動 資 産 担 保	0	0		0	0		
震 災 緊 急	0	0		0	0		0.0
危 機 関 連	0	0		0	0		
事 業 承 継 特 別 保 証	0	0		0	0		
経 営 改 善 サ ポ ー ト	0	0		0	0		0.0
経 営 力 強 化	0	0		0	0		0.0
条 件 変 更 改 善 型 借 換 保 証	0	0		0	0		
財 務 要 件 型 無 保 証 人 保 証	0	0		0	0		
経 営 安 定 関 連	0	0		0	0		0.0
金 融 安 定 化	0	0		1	16,719	1.3	
そ の 他	1	480		1	480	0.0	
合 計	22	228,918	489.5	171	1,293,787	100.0	67.6

※セーフティネットには「景気対応緊急保証」を含む

(単位：千円)

上記合計のうち	当 月			本 年 度 累 計			
	件数	金 額	前年比	件数	金 額	構成比	前年比
借 換 保 証	5	22,714	132.9	42	384,042	29.7	75.8
県 商 工 業 振 興 資 金	8	28,444	187.3	58	351,361	27.2	67.3
上記合計のうち 新型コロナウイルス感染症に関する山形県融資制度	当 月			本 年 度 累 計			
	件数	金 額	前年比	件数	金 額	構成比	前年比
(地域経済変動対策資金)	0	0		0	0		
(山形県新型コロナウイルス感染症対応資金)	0	0		0	0		

※地域経済変動対策資金にかかる保証債務残高については令和2年2月25日以降(新型コロナウイルス感染症対応の指定日)の保証承諾分について集計

## ◇代位弁済の状況

## 2 業種別代位弁済

(単位：千円)

項 目	当 月			本 年 度 累 計			
	件数	金 額	前年比	件数	金 額	構成比	前年比
食 料 品	0	0		0	0		0.0
織 維 品	0	0	0.0	5	112,942	8.7	55.5
木 材 ・ 木 製 品	0	0		6	38,452	3.0	538.1
家 具 ・ 建 具	0	0		1	5,527	0.4	278.5
紙	0	0		0	0		
印 刷 製 本	0	0		0	0		
化 学	0	0		0	0		
石 油 ・ 石 炭 製 品	0	0		0	0		
ゴ ム	0	0		4	45,729	3.5	88.8
皮 革	0	0		0	0		
窯 業	0	0		0	0		
機 械	0	0		5	29,527	2.3	74.2
電 気 機 器	0	0		0	0		
車 輛	0	0		0	0		
船 舶	0	0		0	0		
金 属	0	0		2	8,005	0.6	13.3
そ の 他	0	0		0	0		
( 製 造 計 )	0	0	0.0	23	240,182	18.6	60.1
卸 売	0	0		5	76,546	5.9	20.3
小 売	6	34,898	79.2	78	548,164	42.4	271.4
( 卸 ・ 小 売 計 )	6	34,898	79.2	83	624,710	48.3	107.8
農 林 漁 業	0	0		2	34,077	2.6	
鉱 業	0	0		0	0		
建 設	12	41,750	3006.7	42	175,440	13.6	32.1
倉 庫 運 輸	0	0		3	2,928	0.2	
サ ビ ス	3	8,795	666.3	16	60,867	4.7	17.0
不 動 産	1	143,474		2	155,583	12.0	368.6
そ の 他	0	0		0	0		
合 計	22	228,918	479.7	171	1,293,787	100.0	67.2

※平成27年8月末統計より、主たる業種別統計から使途業種別統計へ変更となった。

◇代位弁済の状況

### 3 金融機関別代位弁済

(単位：千円)

項 目	当 月			本 年 度 累 計			
	件数	金 額	前年比	件数	金 額	構成比	前年比
都 市 銀 行	0	0		0	0		
地 方 銀 行	12	196,228	749.5	90	897,837	69.4	55.7
信 用 金 庫	10	32,690	151.8	49	215,328	16.6	91.7
信 用 組 合	0	0		32	180,622	14.0	502.1
政 府 系 金 融 機 関 等	0	0		0	0		0.0
そ の 他	0	0		0	0		
合 計	22	228,918	479.7	171	1,293,787	100.0	67.2

### 4 店別代位弁済

(単位：千円)

項 目		代 位 弁 済			求 償 権 回 収			求 償 権 残 高 (当 月 末)		
		件数	金 額	前年比	件数	金 額	前年比	件数	金 額	前年比
本 店	当 月	6	161,886	739.2	4	17,112	95.0			
	本 年 度 累 計	63	463,313	72.8	45	264,160	65.4	2,338	20,305,632	93.4
米 沢 支 店	当 月	0	0	0.0	0	4,322	54.8			
	本 年 度 累 計	27	214,587	121.5	7	43,345	67.2	1,224	10,285,010	97.0
長 井 支 店	当 月	0	0	0.0	0	987	108.2			
	本 年 度 累 計	11	61,103	57.7	2	19,982	353.0	420	4,074,871	100.3
新 庄 支 店	当 月	2	18,067		2	15,515	921.1			
	本 年 度 累 計	19	182,576	405.3	5	32,654	174.7	547	4,488,955	98.9
酒 田 支 店	当 月	5	12,609		1	2,968	3.8			
	本 年 度 累 計	22	166,316	18.1	4	29,786	22.2	897	6,821,843	98.6
鶴 岡 支 店	当 月	9	36,356		2	4,522	66.2			
	本 年 度 累 計	29	205,892	460.6	6	26,001	48.0	890	7,108,916	96.6
合 計	当 月	22	228,918	479.7	9	45,426	40.1			
	本 年 度 累 計	171	1,293,787	67.2	69	415,928	61.0	6,316	53,085,228	96.1

# 保証債務残高上位50店舗

(政府系金融機関を除く 単位：百万円)

【 令和2年10月31日

現在】

【 前年同月

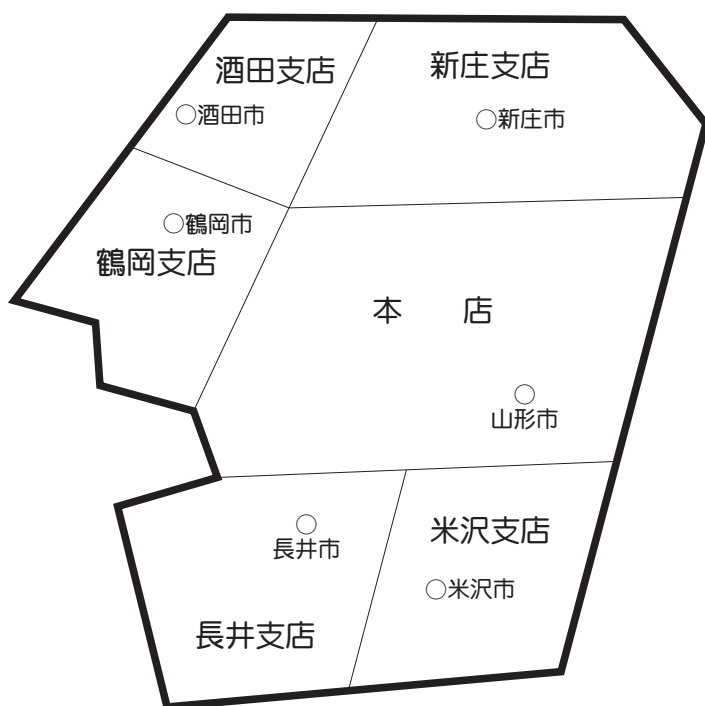
】

順位	金融機関	債務残高
1	山形銀行米沢支店	9,518
2	荘内銀行本店	9,322
3	山形銀行酒田支店	9,264
4	山形銀行本店	8,400
5	荘内銀行酒田中央支店	8,388
6	荘内銀行山形営業部	8,355
7	鶴岡信用金庫本店	6,470
8	山形銀行鶴岡支店	6,084
9	荘内銀行酒田営業部	5,957
10	きらやか銀行天童支店	5,765
11	山形銀行長井支店	5,525
12	荘内銀行米沢中央支店	5,291
13	荘内銀行新庄支店	5,278
14	荘内銀行天童中央支店	4,943
15	鶴岡信用金庫酒田営業部	4,737
16	きらやか銀行本店	4,733
17	山形銀行楯岡支店	4,498
18	山形銀行天童支店	4,480
19	山形信用金庫山形営業部	4,300
20	山形銀行新庄支店	4,160
21	きらやか銀行寒河江支店	4,109
22	山形銀行寒河江中央支店	4,064
23	山形銀行東根支店	4,012
24	山形銀行鶴岡駅前支店	3,872
25	山形銀行東泉支店	3,788
26	きらやか銀行米沢支店	3,786
27	山形第一信用組合米沢支店	3,671
28	山形銀行米沢駅前支店	3,626
29	山形銀行寿町支店	3,613
30	きらやか銀行酒田支店	3,567
31	荘内銀行長井支店	3,545
32	山形銀行金池支店	3,464
33	米沢信用金庫本店	3,385
34	山形銀行上山支店	3,344
35	荘内銀行北支店	3,204
36	山形銀行余目支店	3,153
37	荘内銀行寒河江支店	3,133
38	山形銀行宮町支店	3,133
39	荘内銀行ときめき通り支店	3,097
40	新庄信用金庫本店	3,074
41	きらやか銀行新庄支店	3,048
42	山形銀行南館支店	3,017
43	荘内銀行余目支店	2,985
44	荘内銀行桜田支店	2,850
45	山形銀行山形駅前支店	2,775
46	山形銀行高畠支店	2,766
47	荘内銀行北山形支店	2,723
48	北郡信用組合尾花沢支店	2,712
49	山形信用金庫天童支店	2,704
50	米沢信用金庫赤湯支店	2,654

順位	金融機関	債務残高
1	山形銀行米沢支店	6,758
2	荘内銀行本店	6,023
3	荘内銀行酒田中央支店	5,993
4	山形銀行酒田支店	5,288
5	荘内銀行山形営業部	4,726
6	鶴岡信用金庫本店	4,558
7	山形銀行本店	4,427
8	きらやか銀行天童支店	4,288
9	山形銀行鶴岡支店	3,509
10	荘内銀行酒田営業部	3,493
11	山形銀行新庄支店	3,427
12	山形銀行長井支店	3,411
13	荘内銀行米沢中央支店	3,342
14	きらやか銀行酒田支店	3,308
15	鶴岡信用金庫酒田営業部	3,170
16	荘内銀行新庄支店	3,010
17	山形銀行米沢駅前支店	2,740
18	新庄信用金庫本店	2,646
19	山形銀行東根支店	2,631
20	山形銀行楯岡支店	2,454
21	山形銀行東泉支店	2,409
22	山形銀行金池支店	2,390
23	荘内銀行天童中央支店	2,348
24	山形銀行上山支店	2,324
25	山形信用金庫山形営業部	2,283
26	きらやか銀行米沢支店	2,270
27	山形銀行余目支店	2,258
28	山形銀行鶴岡駅前支店	2,219
29	きらやか銀行酒田中央支店	2,202
30	きらやか銀行本店	2,172
31	山形銀行寿町支店	2,152
32	山形銀行寒河江中央支店	2,135
33	山形銀行宮町支店	2,123
34	きらやか銀行寒河江支店	2,123
35	きらやか銀行新庄支店	2,086
36	きらやか銀行中央営業部	2,057
37	荘内銀行北支店	2,036
38	山形銀行南館支店	1,888
39	荘内銀行もがみ町支店	1,879
40	山形銀行天童支店	1,877
41	荘内銀行余目支店	1,833
42	山形銀行立谷川支店	1,802
43	米沢信用金庫本店	1,779
44	荘内銀行寒河江支店	1,778
45	きらやか銀行高畠支店	1,760
46	荘内銀行長井支店	1,739
47	山形銀行みずほ支店	1,732
48	山形信用金庫天童支店	1,702
49	北郡信用組合尾花沢支店	1,694
50	新庄信用金庫天童支店	1,675



# 企業のちかくで、 事業のちからに。



本 店 〒990-8580 山形市城南町一丁目1番1号 霞城セントラル内

12F 総務部 (総務統括課) TEL 023(647)2245  
 (システム経理課) TEL 023(647)2246  
 企業支援部 (企画推進課、経営支援課、保証審査課) TEL 023(647)2247

11F 管理部 (代位弁済課) TEL 023(647)2248  
 (管理回収課) TEL 023(647)2241  
 総務部・企業支援部・管理部 FAX 023(647)3201

11F 本店営業部 (保証第一課、保証第二課) TEL 023(647)2240  
 FAX 023(646)2883

URL <http://www.ysh.or.jp/>

米沢支店 米沢市駅前三丁目1番91号 〒992-0027 ☎(0238)23-7630(代)  
 FAX (0238)24-5647

鶴岡支店 鶴岡市本町二丁目7番5号 〒997-0034 ☎(0235)22-6122(代)  
 FAX (0235)24-6388

酒田支店 酒田市緑町20番60号 〒998-0858 ☎(0234)22-7644(代)  
 FAX (0234)24-3315

新庄支店 新庄市末広町8番21号 〒996-0031 ☎(0233)22-3171(代)  
 FAX (0233)22-7035

長井支店 長井市館町北6番27号 〒993-0011 ☎(0238)84-1674(代)  
 TASビル内 FAX (0238)84-1012