

信用保証 月報



令和2年

7 月号

山形県信用保証協会

YAMAGATA GUARANTEE

目 次

◇ 今月の保証動向	1
◇ 業務の推移	2
◇ 保証承諾の状況	
1 制度別保証承諾	4
2 金融機関別保証承諾	5
3 業種別保証承諾	6
4 資金用途別保証承諾	7
5 金額別保証承諾	7
6 期間別保証承諾	8
7 新規・継続別保証承諾	8
8 店別保証承諾	8
9 市町村別保証承諾	9
10 小額融資市町村別保証承諾	10
◇ 代位弁済の状況	
1 制度別代位弁済	11
2 業種別代位弁済	12
3 金融機関別代位弁済	13
4 店別代位弁済	13
◇ 金融機関店舗ランキング	14

※数値等の扱いについては、以下のとおりとなります。

- ・数 値…単位未満を四捨五入し表示
- ・構成比…実績が無い場合は「空欄」と表示
単位未満の場合は「0.0」と表示
- ・前年比…前年実績が無い場合は「空欄」と表示
当年実績が無く前年実績が有る場合及び単位未満の場合は「0.0」と表示

表紙の図柄は

中小企業者と信用保証協会がともに大きくはばたき、飛躍発展する未来を表す協会記章を中心にデザインし、円の広がりには飛躍発展を二重に表現したものです。
バックカラーは、県花“べにばな”をイメージしたものです。

今月の保証動向 令和2年7月分

業 務 概 要

(単位：千円)

項 目	当 月				本 年 度 累 計			
	件 数	金 額	前年同月比		件 数	金 額	前年同月比	
			件 数	金 額			件 数	金 額
保 証 承 諾	2,230	48,001,824	240.3	524.3	9,063	184,767,493	269.6	542.6
保 証 債 務 残 高					36,058	422,322,558	111.5	146.4
代 位 弁 済	28	151,612	66.7	44.5	89	575,633	79.5	54.9
求 償 権 回 収 (元 金)	5	44,404	45.5	42.3	45	286,749	121.6	69.5

保証承諾

7月の保証承諾は、2,230件（前年同月比240.3%）、48,002百万円（同524.3%）となり大幅に増加した。

業種別では、建設業が14,288百万円（前年同月比521.7%）、製造業が12,252百万円（同534.4%）、小売業が8,892百万円（同606.7%）、サービス業が5,566百万円（同516.4%）、卸売業が4,226百万円（同451.1%）となり大幅に増加した。

保証債務残高

7月末の保証債務残高は36,058件（前年同月比111.5%）、422,323百万円（同146.4%）となり増加した。

代位弁済

7月の代位弁済は、28件（前年同月比66.7%）、152百万円（同44.5%）となり減少した。

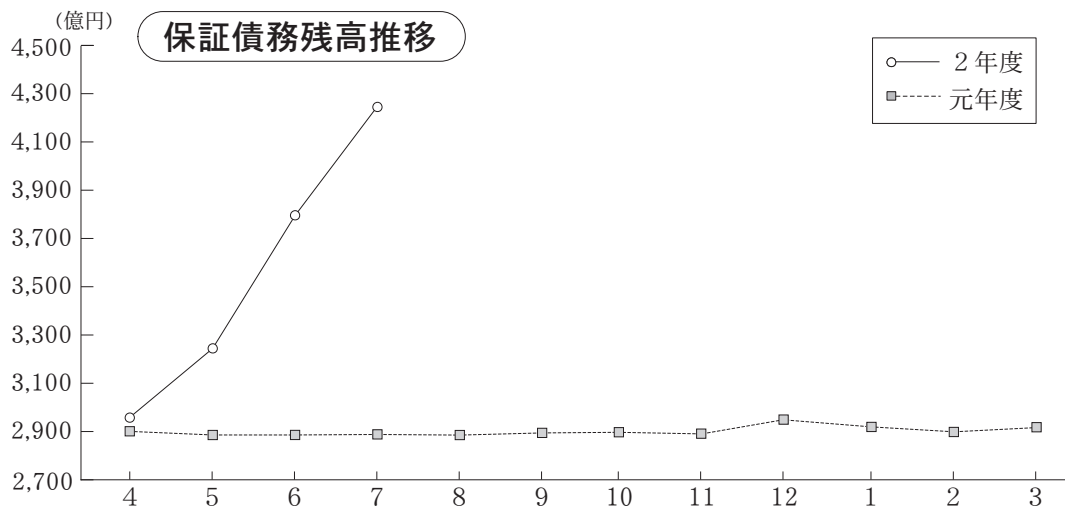
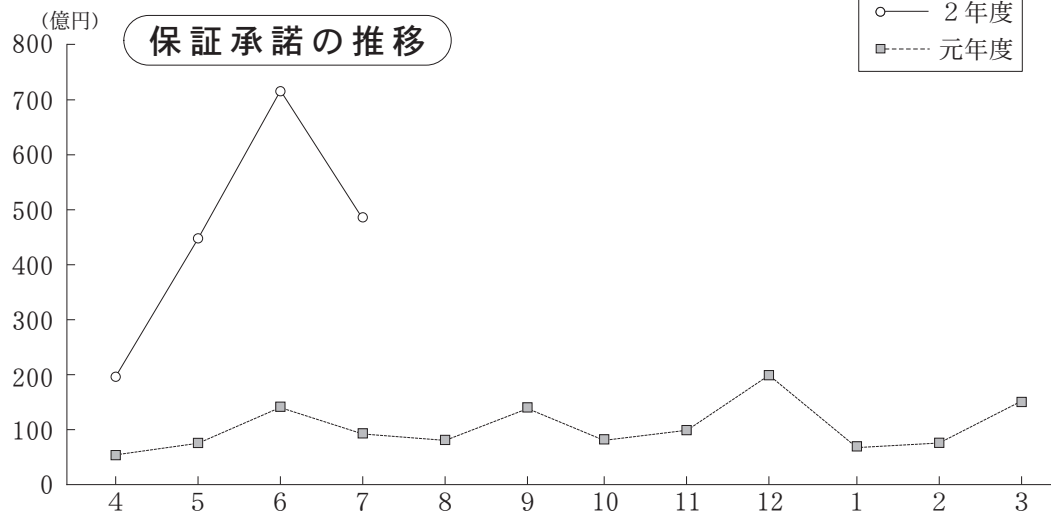
回収

7月の回収は、5件（前年同月比45.5%）、44百万円（同42.3%）となり減少した。

業務の推移

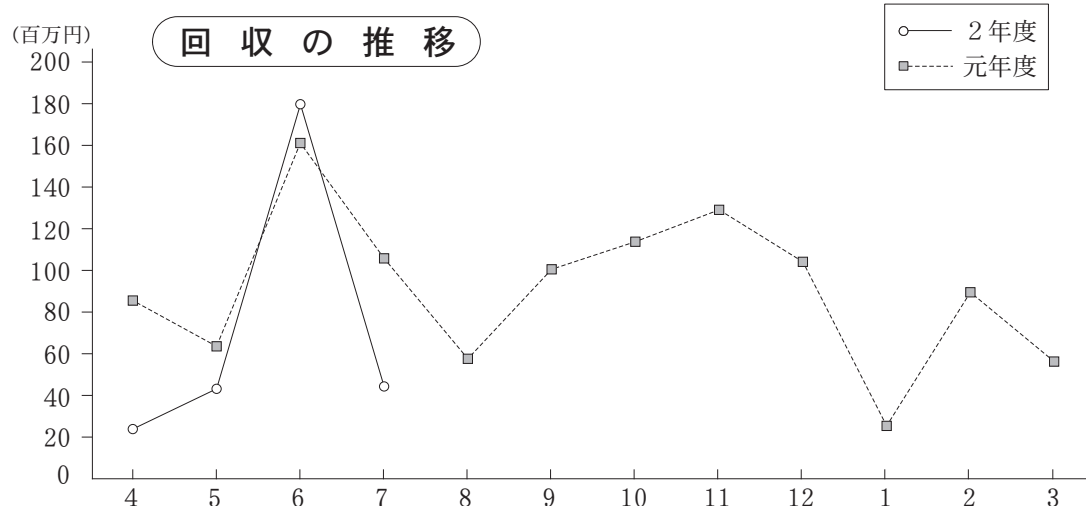
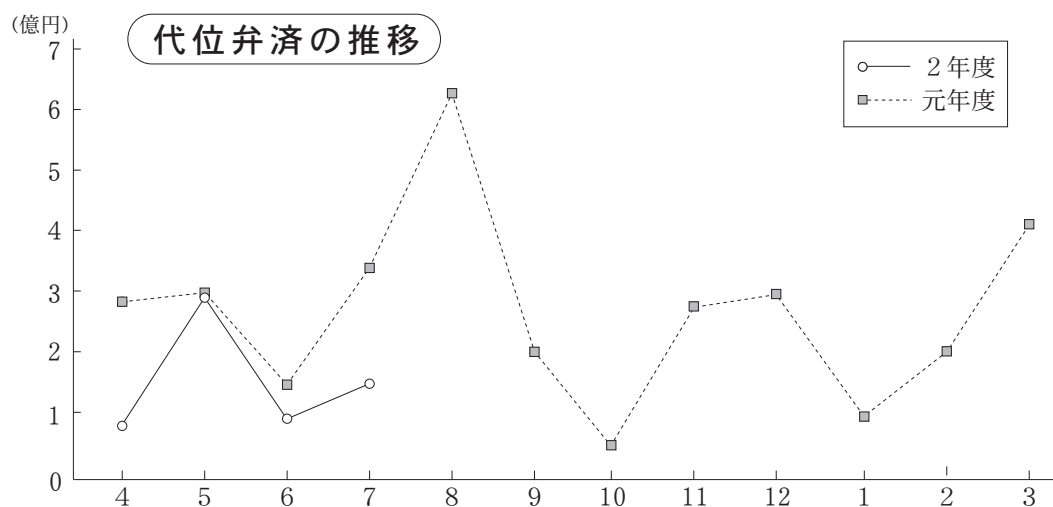
(単位：千円)

項目別	保証承諾						保証債務残高					
	令和2年度			令和元年度			令和2年度			令和元年度		
	件数	金額	前年比	件数	金額	前年比	件数	金額	前年比	件数	金額	前年比
4	1,240	19,924,220	409.1	628	4,869,790	105.3	32,009	299,506,805	102.9	32,765	291,111,131	95.9
5	2,252	44,503,970	690.0	639	6,449,963	88.4	33,124	325,601,379	112.9	32,540	288,350,651	96.2
6	3,341	72,337,479	532.7	1,167	13,579,755	101.9	34,861	379,352,619	131.7	32,343	287,952,735	96.6
7	2,230	48,001,824	524.3	928	9,155,656	112.4	36,058	422,322,558	146.4	32,343	288,410,201	96.7
8	0	0	-	819	7,891,975	98.0	0	0	-	32,289	287,983,254	96.7
9	0	0	-	1,176	13,222,913	120.9	0	0	-	32,147	289,840,034	97.7
上期計	-	-	-	5,357	55,170,053	105.3	-	-	-	-	-	-
10	0	0	-	800	7,667,551	94.6	0	0	-	32,151	290,091,249	98.3
11	0	0	-	911	9,219,198	92.1	0	0	-	32,104	289,642,814	98.7
12	0	0	-	1,758	20,473,193	105.4	0	0	-	32,181	292,372,937	99.0
1	0	0	-	636	6,987,864	102.0	0	0	-	32,105	292,146,913	99.4
2	0	0	-	754	8,330,152	100.7	0	0	-	31,950	291,062,849	99.6
3	0	0	-	1,233	15,227,662	101.0	0	0	-	31,774	292,310,169	99.4
下期計	-	-	-	6,092	67,905,620	100.2	-	-	-	-	-	-
合計	-	-	-	11,449	123,075,673	102.5	-	-	-	-	-	-



(単位：千円)

項目別	代位弁済(元利)						求償権回収(元金)					
	令和2年度			令和元年度			令和2年度			令和元年度		
	件数	金額	前年比	件数	金額	前年比	件数	金額	前年比	件数	金額	前年比
4	19	66,003	24.8	17	266,479	141.1	3	21,220	25.2	15	84,337	231.5
5	27	278,893	97.1	25	287,202	58.4	11	42,338	68.4	3	61,894	96.7
6	15	79,125	51.5	28	153,625	31.4	26	178,787	110.7	8	161,515	93.7
7	28	151,612	44.5	42	340,547	133.8	5	44,404	42.3	11	104,992	168.9
8	0	0	-	46	630,822	415.2	0	0	-	17	55,796	37.7
9	0	0	-	26	199,268	48.5	0	0	-	7	99,632	135.4
上期計	-	-	-	184	1,877,945	94.5	-	-	-	61	568,167	102.1
10	0	0	-	11	47,719	32.2	0	0	-	6	113,161	120.7
11	0	0	-	37	273,616	32.9	0	0	-	7	128,781	296.7
12	0	0	-	27	287,683	36.5	0	0	-	15	103,301	43.3
1	0	0	-	14	87,749	18.9	0	0	-	6	22,920	16.8
2	0	0	-	31	199,211	2734.8	0	0	-	2	88,372	143.4
3	0	0	-	54	407,816	545.3	0	0	-	11	54,440	35.6
下期計	-	-	-	174	1,303,795	56.3	-	-	-	47	510,975	70.3
合計	-	-	-	358	3,181,739	74.0	-	-	-	108	1,079,142	84.1



◇保証承諾の状況

1 制度別保証承諾

(単位：百万円)

項目	当 月			本 年 度 累 計				保 証 債 務 残 高			
	件数	金 額	前年比	件数	金 額	構成比	前年比	件数	金 額	構成比	前年比
一 般	116	1,516	41.7	588	7,130	3.9	65.6	7,356	75,530	17.9	103.7
小 額 融 資	4	11	7.0	21	184	0.1	34.8	1,331	5,117	1.2	78.3
小 口 零 細	19	84	31.4	147	484	0.3	50.1	3,736	6,042	1.4	90.8
商 工 業 振 興 資 金	6	67	13.9	45	711	0.4	30.6	2,605	43,631	10.3	97.4
近 代 化	13	92	29.3	61	392	0.2	76.2	1,060	9,204	2.2	105.6
(内 創 業 関 連 等)	12	74	98.1	58	326	0.2	157.4	844	3,139	0.7	106.4
セーフティネット	1,595	39,349	15353.4	6,372	148,508	80.4	22907.6	8,758	170,100	40.3	410.5
長 期 経 営	0	0		0	0			61	1,265	0.3	96.0
当 座 貸 越	65	1,573	129.9	207	4,727	2.6	119.2	1,380	30,449	7.2	96.3
カ ー ド ロ ー ン	235	1,194	91.8	844	4,177	2.3	93.0	6,632	29,685	7.0	96.0
特 定 社 債	1	200	138.9	9	960	0.5	90.9	307	15,811	3.7	116.0
市 町 村	84	1,120	590.0	277	3,751	2.0	494.7	1,539	10,677	2.5	128.0
季 節	30	387	41.9	300	4,816	2.6	71.5	327	5,048	1.2	75.5
流 動 資 産 担 保	0	0	0.0	7	540	0.3	104.3	29	1,653	0.4	88.5
震 災 緊 急	0	0		0	0			282	1,877	0.4	64.7
危 機 関 連	61	2,373		178	8,154	4.4		158	7,493	1.8	
事 業 承 継 特 別 保 証	1	36		1	36	0.0		1	36	0.0	
経 営 改 善 サ ポ ー ト	0	0		2	35	0.0	88.0	58	1,655	0.4	87.9
経 営 力 強 化	0	0		1	23	0.0	5.8	324	5,559	1.3	86.5
条 件 変 更 改 善 型 借 換 保 証	0	0		0	0		0.0	18	465	0.1	74.9
財 務 要 件 型 無 保 証 人 保 証	0	0	0.0	2	100	0.1	52.6	4	329	0.1	81.3
経 営 安 定 関 連	0	0		0	0			12	74	0.0	83.1
金 融 安 定 化	0	0		0	0			18	153	0.0	93.9
そ の 他	0	0		1	40	0.0	2905.2	62	470	0.1	124901.3
合 計	2,230	48,002	524.9	9,063	184,767	100.0	543.6	36,058	422,323	100.0	146.7

※セーフティネットには「景気対応緊急保証」を含む

(単位：百万円)

上記合計のうち	当 月			本 年 度 累 計				保 証 債 務 残 高			
	件数	金 額	前年比	件数	金 額	構成比	前年比	件数	金 額	構成比	前年比
借 換 保 証	213	3,438	316.3	633	10,361	5.6	348.4	4,539	53,772	12.7	104.8
県 商 工 業 振 興 資 金	1,664	41,335	2880.3	6,717	154,992	83.9	3260.8	15,846	219,492	52.0	259.9
上記合計のうち 新型コロナウイルス感染症 に関する山形県融資制度	当 月			本 年 度 累 計				保 証 債 務 残 高			
	件数	金 額	前年比	件数	金 額	構成比	前年比	件数	金 額	構成比	前年比
(地域経済変動対策資金)	1,321	35,221		5,676	138,454	74.9		5,376	129,286	30.6	
(山形県新型コロナウイルス 感染症対応資金)	299	5,747		781	14,249	7.7		701	12,593	3.0	

※地域経済変動対策資金にかかる保証債務残高については令和2年2月25日以降(新型コロナウイルス感染症対応の指定日)の保証承諾分について集計

◇保証承諾の状況

2 金融機関別保証承諾

(単位：百万円)

項 目	当 月			本 年 度 累 計				保 証 債 務 残 高			
	件数	金 額	前年比	件数	金 額	構成比	前年比	件数	金 額	構成比	前年比
みずほ銀行	0	0	0.0	0	0		0.0	23	396	0.1	80.7
三菱UFJ銀行	0	0		0	0			2	41	0.0	183.1
(都市銀行計)	0	0	0.0	0	0		0.0	25	437	0.1	85.2
山形銀行	585	13,299	512.2	2,070	49,773	26.9	612.0	8,939	119,772	28.4	143.0
荘内銀行	394	10,536	511.4	1,717	41,331	22.4	511.7	6,124	90,559	21.4	149.7
きらやか銀行	481	12,988	618.6	1,951	47,363	25.6	501.2	7,722	104,363	24.7	142.3
七十七銀行	2	55		12	1,023	0.6		27	1,145	0.3	383.8
秋田銀行	0	0		0	0			0	0		
北都銀行	3	78		17	231	0.1	962.5	45	476	0.1	139.9
東邦銀行	10	444		34	1,548	0.8		35	1,345	0.3	4620.3
(地方銀行計)	1,475	37,400	553.6	5,801	141,270	76.5	550.1	22,892	317,659	75.2	145.6
山形信用金庫	171	1,907	194.7	773	9,115	4.9	381.5	3,109	22,208	5.3	154.6
米沢信用金庫	111	2,499	767.2	435	8,647	4.7	806.0	1,570	17,541	4.2	167.2
新庄信用金庫	41	467	446.0	251	2,608	1.4	339.4	1,166	8,406	2.0	121.6
鶴岡信用金庫	133	1,704	575.4	615	8,369	4.5	545.1	2,487	22,406	5.3	141.3
村上信用金庫	0	0		0	0			0	0		
(信用金庫計)	456	6,577	385.5	2,074	28,738	15.6	498.4	8,332	70,561	16.7	148.1
北郡信用組合	153	1,873	549.5	565	5,979	3.2	479.9	2,386	14,731	3.5	143.5
山形中央信用組合	56	506	693.4	250	2,352	1.3	502.2	1,078	5,842	1.4	147.7
山形第一信用組合	86	1,561	730.3	355	6,001	3.2	943.8	1,160	10,579	2.5	201.3
ウリ信用組合	0	0		0	0			1	1	0.0	31.0
(信用組合計)	295	3,940	627.8	1,170	14,332	7.8	609.8	4,625	31,152	7.4	159.9
商工組合中央金庫	4	85	151.8	18	427	0.2	268.9	172	2,430	0.6	98.0
日本政策投資銀行	0	0		0	0			0	0		
(政府系銀行計)	4	85	151.8	18	427	0.2	268.9	172	2,430	0.6	98.0
山形市農業協同組合	0	0		0	0			11	83	0.0	90.5
山形農業協同組合	0	0		0	0			1	0		30.1
山形おきたま農協	0	0		0	0			0	0		
西村山農業協同組合	0	0		0	0			0	0		
(農協系計)	0	0		0	0			12	84	0.0	89.5
信金中央金庫	0	0		0	0			0	0		
あおぞら銀行	0	0		0	0			0	0		
農林中央金庫	0	0		0	0			0	0		
東北労働金庫	0	0		0	0			0	0		
生・損保	0	0		0	0			0	0		
(その他計)	0	0		0	0			0	0		
合 計	2,230	48,002	524.3	9,063	184,767	100.0	542.6	36,058	422,323	100.0	146.4

◇保証承諾の状況

3 業 種 別 保 証 承 諾

(単位：百万円)

項 目	当 月			本 年 度 累 計				保 証 債 務 残 高			
	件 数	金 額	前年比	件 数	金 額	構成比	前年比	件 数	金 額	構成比	前年比
食 料 品	52	1,322	381.3	288	8,638	4.7	611.9	1,077	20,315	4.8	145.4
織 維 品	37	1,033	444.1	146	3,172	1.7	525.6	547	6,826	1.6	137.7
木 材 ・ 木 製 品	15	269	605.9	55	1,197	0.6	494.3	246	3,096	0.7	136.0
家 具 ・ 建 具	25	456	1284.2	87	1,593	0.9	478.6	367	3,748	0.9	130.7
紙	2	100	485.4	14	307	0.2	562.5	59	852	0.2	93.6
印 刷 製 本	25	579	1446.2	74	1,835	1.0	775.0	310	4,680	1.1	148.5
化 学	3	43	212.5	9	150	0.1	299.0	33	859	0.2	86.9
石 油 ・ 石 炭 製 品	0	0		0	0			1	174	0.0	95.2
ゴ ム	14	671	2396.4	36	1,290	0.7	1945.2	190	3,834	0.9	134.0
皮 革	1	20	45.5	15	430	0.2	434.6	39	807	0.2	185.8
窯 業	8	164	136.4	37	840	0.5	409.6	220	3,312	0.8	118.1
機 械	91	2,769	392.7	272	8,164	4.4	394.1	1,173	22,345	5.3	133.8
電 気 機 器	35	1,120	558.4	135	4,629	2.5	676.8	518	9,321	2.2	170.8
車 輛	14	732	791.4	50	1,784	1.0	895.7	194	3,366	0.8	181.6
船 舶	0	0		2	40	0.0	400.0	16	118	0.0	160.0
金 属	67	2,152	896.1	210	5,547	3.0	493.2	932	15,341	3.6	132.5
そ の 他	64	825	670.8	193	2,408	1.3	471.7	980	5,831	1.4	138.5
(製 造 計)	453	12,252	534.4	1,623	42,024	22.7	531.8	6,902	104,825	24.8	139.3
卸 売	178	4,226	451.1	777	20,144	10.9	551.0	2,769	41,588	9.8	152.4
小 売	553	8,892	606.7	2,670	37,928	20.5	609.9	9,189	79,043	18.7	156.6
(卸 ・ 小 売 計)	731	13,117	546.0	3,447	58,071	31.4	588.0	11,958	120,631	28.6	155.1
農 林 漁 業	8	142	224.4	32	605	0.3	332.7	154	1,794	0.4	134.9
鉱 業	1	50	500.0	9	216	0.1	251.2	53	1,044	0.2	120.7
建 設	595	14,288	521.7	2,106	48,174	26.1	503.5	8,918	94,950	22.5	156.3
倉 庫 運 輸	60	1,734	408.2	261	6,874	3.7	528.7	956	15,140	3.6	140.4
サ ー ビ ス	333	5,566	516.4	1,438	26,274	14.2	644.9	5,959	67,444	16.0	145.7
不 動 産	39	752	584.5	118	2,175	1.2	276.3	875	11,254	2.7	112.1
そ の 他	10	101	578.9	29	354	0.2	126.2	283	5,242	1.2	98.6
合 計	2,230	48,002	524.3	9,063	184,767	100.0	542.6	36,058	422,323	100.0	146.4

※平成27年8月末統計より、主たる業種別統計から使途業種別統計へ変更となった。

◇保証承諾の状況

4 資金使途別保証承諾

(単位：百万円)

項 目	当 月			本 年 度 累 計			
	件数	金 額	前年比	件数	金 額	構成比	前年比
運 転 資 金	1,889	44,889	812.3	7,835	173,893	94.1	835.2
設 備 資 金	30	243	25.3	124	1,119	0.6	32.6
運 転 設 備 資 金	311	2,870	107.6	1,104	9,755	5.3	99.6
合 計	2,230	48,002	524.3	9,063	184,767	100.0	542.6

5 金額別保証承諾

(単位：百万円)

項 目	当 月			本 年 度 累 計			
	件数	金 額	前年比	件数	金 額	構成比	前年比
100万円以下	100	89	100.5	423	383	0.2	116.8
300万円以下	411	998	162.4	1,706	4,086	2.2	171.2
500万円以下	296	1,379	176.5	1,252	5,833	3.2	230.8
1,000万円以下	411	3,607	237.6	1,670	14,475	7.8	276.5
1,500万円以下	137	1,910	295.2	568	7,918	4.3	320.5
2,000万円以下	229	4,519	273.4	908	17,889	9.7	333.4
3,000万円以下	215	6,118	555.8	1,012	29,178	15.8	463.7
5,000万円以下	306	14,107	831.5	1,059	49,727	26.9	928.1
7,000万円以下	21	1,332	441.8	66	4,271	2.3	590.4
8,000万円以下	14	1,120	476.6	55	4,392	2.4	397.9
1億円以下	38	3,790		184	18,335	9.9	6111.7
1億円超	52	9,034	1737.3	160	28,279	15.3	1440.6
合 計	2,230	48,002	524.3	9,063	184,767	100.0	542.6

(1件平均保証承諾 20,387 千円 201.3 %)

◇保証承諾の状況

6 期間別保証承諾

(単位：百万円)

項 目	当 月			本 年 度 累 計			
	件 数	金 額	前年比	件 数	金 額	構成比	前年比
3ヶ月以下	7	36	18.9	46	452	0.2	95.9
6ヶ月以下	29	379	32.3	348	5,397	2.9	71.5
1年以下	90	1,274	70.9	420	5,838	3.2	90.5
2年以下	302	2,818	112.2	1,050	8,862	4.8	105.6
3年以下	20	280	978.0	71	859	0.5	721.1
4年以下	12	84	241.6	38	216	0.1	181.6
5年以下	63	612	132.4	257	2,571	1.4	197.0
7年以下	98	932	65.1	536	6,014	3.3	119.3
10年以下	1,602	41,444	4410.2	6,271	153,903	83.3	6342.2
10年超	7	142	24.3	26	656	0.4	30.1
合 計	2,230	48,002	524.3	9,063	184,767	100.0	542.6

(平均保証期間

7 年

10 ヶ月)

7 新規・継続別保証承諾

(単位：百万円)

項 目	当 月			本 年 度 累 計			
	件 数	金 額	前年比	件 数	金 額	構成比	前年比
新 規	395	9,108	1989.1	1,397	30,309	16.4	1753.7
継 続	1,835	38,894	447.2	7,666	154,458	83.6	477.8
合 計	2,230	48,002	524.3	9,063	184,767	100.0	542.6

8 店別保証承諾

(単位：百万円)

項 目	当 月			本 年 度 累 計				保 証 債 務 残 高			
	件 数	金 額	前年比	件 数	金 額	構成比	前年比	件 数	金 額	構成比	前年比
本 店	1,089	22,467	462.1	4,456	87,448	47.3	553.6	17,475	198,290	47.0	151.3
米 沢 支 店	402	10,941	747.6	1,479	35,781	19.4	707.6	5,361	69,244	16.4	159.7
長 井 支 店	122	2,233	620.3	453	9,495	5.1	731.5	1,823	20,395	4.8	151.2
新 庄 支 店	123	2,693	593.6	551	9,159	5.0	388.6	2,419	23,915	5.7	119.5
酒 田 支 店	257	4,958	383.8	1,007	21,479	11.6	396.6	4,542	58,394	13.8	131.9
鶴 岡 支 店	237	4,711	650.0	1,117	21,406	11.6	518.3	4,438	52,085	12.3	143.8
合 計	2,230	48,002	524.3	9,063	184,767	100.0	542.6	36,058	422,323	100.0	146.4

◇保証承諾の状況

9 市 町 村 別 保 証 承 諾

(単位：百万円)

項 目	当 月			本 年 度 累 計				保 証 債 務 残 高			
	件 数	金 額	前年比	件 数	金 額	構成比	前年比	件 数	金 額	構成比	前年比
山 形 市	478	8,963	472.5	2,074	41,294	22.3	584.0	7,946	93,471	22.1	152.3
米 沢 市	228	6,237	589.7	825	20,630	11.2	669.5	3,021	41,823	9.9	151.3
鶴 岡 市	231	4,648	665.2	1,081	20,655	11.2	514.4	4,265	50,070	11.9	144.6
酒 田 市	203	4,081	412.7	794	17,489	9.5	398.1	3,510	48,182	11.4	131.5
新 庄 市	66	1,981	928.0	328	6,164	3.3	451.8	1,425	14,588	3.5	121.3
寒 河 江 市	78	2,992	420.6	333	8,156	4.4	437.2	1,369	16,918	4.0	162.0
上 山 市	51	1,016	325.8	206	3,960	2.1	502.6	952	11,302	2.7	142.0
村 山 市	73	1,318	413.3	246	3,985	2.2	552.7	887	8,877	2.1	144.4
長 井 市	58	1,413	820.7	236	5,213	2.8	742.8	950	11,366	2.7	146.3
天 童 市	134	3,426	824.3	550	12,344	6.7	653.7	2,008	26,051	6.2	153.4
東 根 市	80	1,557	1062.9	326	6,614	3.6	613.4	1,306	15,619	3.7	158.5
尾 花 沢 市	44	987	421.6	165	3,481	1.9	625.1	650	7,289	1.7	152.2
南 陽 市	98	2,430	1387.2	335	8,504	4.6	1090.7	1,042	13,490	3.2	200.4
(市 計)	1,822	41,049	559.2	7,499	158,489	85.8	559.9	29,331	359,046	85.0	147.7
中 山 町	13	164	179.5	49	779	0.4	557.4	201	1,746	0.4	171.2
山 辺 町	25	484	127.2	87	1,267	0.7	228.6	447	3,575	0.8	131.7
大 江 町	22	505	2347.0	69	959	0.5	737.3	257	1,691	0.4	159.6
朝 日 町	10	171	1218.6	31	370	0.2	1201.6	137	751	0.2	138.4
西 川 町	9	132	338.5	59	855	0.5	596.5	253	2,263	0.5	151.2
河 北 町	51	486	190.5	192	2,223	1.2	295.8	766	6,567	1.6	123.7
大 石 田 町	21	267	1031.4	69	1,161	0.6	1466.0	288	2,280	0.5	186.2
白 鷹 町	38	515	668.2	115	1,868	1.0	565.7	452	3,693	0.9	145.5
飯 豊 町	15	185	1576.9	50	1,163	0.6	1742.9	211	2,739	0.6	148.0
小 国 町	11	120	121.6	52	1,251	0.7	627.9	209	2,479	0.6	186.8
高 畠 町	62	2,012	1120.9	239	5,719	3.1	686.8	947	11,634	2.8	159.8
川 西 町	14	262	511.7	80	928	0.5	255.8	355	2,339	0.6	136.4
舟 形 町	8	182	403.3	24	344	0.2	249.8	123	1,194	0.3	105.7
大 蔵 村	3	23	127.8	18	286	0.2	357.5	92	858	0.2	126.8
戸 沢 村	4	19	244.9	20	253	0.1	661.8	97	546	0.1	152.9
鮭 川 村	4	39	96.2	23	335	0.2	249.3	118	773	0.2	107.5
真 室 川 町	6	63	131.7	28	491	0.3	430.1	136	1,482	0.4	129.6
金 山 町	12	104	578.6	40	315	0.2	344.5	122	748	0.2	122.3
最 上 町	20	283	442.8	70	972	0.5	244.7	309	3,733	0.9	111.7
三 川 町	6	63	240.4	36	751	0.4	653.2	175	1,856	0.4	129.8
庄 内 町	41	680	327.0	162	2,801	1.5	407.3	696	6,704	1.6	123.0
遊 佐 町	13	197	207.3	51	1,188	0.6	355.1	336	3,624	0.9	148.1
(町 村 計)	408	6,952	383.1	1,564	26,278	14.2	457.0	6,727	63,276	15.0	139.4
合 計	2,230	48,002	524.3	9,063	184,767	100.0	542.6	36,058	422,323	100.0	146.4

◇保証承諾の状況

10 小 額 融 資 市 町 村 別 保 証 承 諾

(単位：千円)

項 目	当 月			本 年 度 累 計			保 証 債 務 残 高		
	件 数	金 額	前 年 比	件 数	金 額	前 年 比	件 数	金 額	前 年 比
山 形 市	0	0	0.0	3	39,000	30.6	237	792,735	75.9
米 沢 市	0	0	0.0	2	11,000	15.4	132	490,392	74.1
鶴 岡 市	0	0	0.0	1	3,000	10.0	106	440,426	81.0
酒 田 市	1	2,800	9.3	2	12,600	18.6	199	938,242	88.3
新 庄 市	0	0		1	6,000	42.9	57	238,903	74.1
寒 河 江 市	0	0		0	0	0.0	26	63,713	57.8
上 山 市	1	2,700		1	2,700		21	69,569	69.3
村 山 市	0	0		0	0		8	42,571	79.3
長 井 市	0	0		0	0	0.0	28	86,353	56.5
天 童 市	1	4,500	71.4	1	4,500	8.5	78	317,972	83.2
東 根 市	0	0		0	0		39	183,566	74.3
尾 花 沢 市	0	0		0	0	0.0	24	75,922	70.7
南 陽 市	0	0	0.0	2	31,600	81.0	52	173,276	71.3
(市 計)	3	10,000	9.7	13	110,400	25.2	1,007	3,913,640	77.8
中 山 町	0	0	0.0	0	0	0.0	8	38,505	232.6
山 辺 町	0	0		1	9,000		16	80,436	122.6
大 江 町	0	0		0	0	0.0	4	10,157	42.1
朝 日 町	0	0		1	10,000		6	20,299	143.5
西 川 町	0	0		1	20,000		1	8,602	67.5
河 北 町	0	0		0	0		9	59,026	79.0
大 石 田 町	1	760	7.6	2	8,760	87.6	16	40,086	149.8
白 鷹 町	0	0		0	0		25	49,146	54.6
飯 豊 町	0	0		0	0		9	24,974	71.3
小 国 町	0	0		0	0		4	29,079	160.3
高 畠 町	0	0		1	3,000		37	124,946	75.0
川 西 町	0	0		0	0		15	39,354	82.1
舟 形 町	0	0		0	0		3	18,450	107.9
大 蔵 村	0	0		0	0		6	29,364	87.3
戸 沢 村	0	0		0	0	0.0	7	28,336	79.0
鮭 川 村	0	0		0	0		8	33,043	74.7
真 室 川 町	0	0		0	0		3	10,824	40.6
金 山 町	0	0		0	0		8	25,066	45.4
最 上 町	0	0		0	0	0.0	23	96,903	77.7
三 川 町	0	0		0	0		8	17,730	63.5
庄 内 町	0	0	0.0	0	0	0.0	79	310,962	73.0
遊 佐 町	0	0		2	23,000	109.5	29	108,242	91.0
(町 村 計)	1	760	1.5	8	73,760	82.0	324	1,203,529	80.1
合 計	4	10,760	7.0	21	184,160	34.8	1,331	5,117,170	78.3

◇代位弁済の状況

1 制度別代位弁済

(単位：千円)

項目	当 月			本 年 度 累 計			
	件数	金 額	前年比	件数	金 額	構成比	前年比
一 般	3	5,638	5.4	25	150,423	26.1	80.7
小 額 融 資	3	23,798	425.3	7	37,111	6.4	328.9
小 口 零 細	4	4,946	452.3	12	17,986	3.1	620.7
商 工 業 振 興 資 金	1	13,708	67.7	7	130,682	22.7	159.7
近 代 化	6	24,419	328.4	9	28,488	4.9	208.7
(内 創 業 関 連 等)	6	24,419	328.4	9	28,488	4.9	208.7
セ ー フ テ ィ ネ ッ ト	3	21,097	15.4	13	111,652	19.4	24.6
長 期 経 営	0	0		0	0		0.0
当 座 貸 越	2	41,384	140.9	4	51,000	8.9	173.6
カ ー ド ロ ー ン	5	8,605	72.3	11	40,274	7.0	142.2
特 定 社 債	0	0		0	0		
市 町 村	0	0	0.0	0	0		0.0
季 節	1	8,018	36.3	1	8,018	1.4	12.0
流 動 資 産 担 保	0	0		0	0		
震 災 緊 急	0	0		0	0		0.0
危 機 関 連	0	0		0	0		
事 業 承 継 特 別 保 証	0	0		0	0		
経 営 改 善 サ ポ ー ト	0	0		0	0		0.0
経 営 力 強 化	0	0		0	0		
条 件 変 更 改 善 型 借 換 保 証	0	0		0	0		
財 務 要 件 型 無 保 証 人 保 証	0	0		0	0		
経 営 安 定 関 連	0	0		0	0		
金 融 安 定 化	0	0		0	0		
そ の 他	0	0	0.0	0	0		0.0
合 計	28	151,612	44.6	89	575,633	100.0	55.1

※セーフティネットには「景気対応緊急保証」を含む

(単位：千円)

上記合計のうち	当 月			本 年 度 累 計			
	件数	金 額	前年比	件数	金 額	構成比	前年比
借 換 保 証	5	26,039	34.1	20	163,089	28.3	50.6
県 商 工 業 振 興 資 金	15	67,567	62.3	39	252,687	43.9	83.6
上記合計のうち 新型コロナウイルス感染症に関する 山形県融資制度	当 月			本 年 度 累 計			
	件数	金 額	前年比	件数	金 額	構成比	前年比
(地域経済変動対策資金)	0	0		0	0		
(山形県新型コロナウイルス感染症対応資金)	0	0		0	0		

※地域経済変動対策資金にかかる保証債務残高については令和2年2月25日以降(新型コロナウイルス感染症対応の指定日)の保証承諾分について集計

◇代位弁済の状況

2 業種別代位弁済

(単位：千円)

項 目	当 月			本 年 度 累 計			
	件数	金 額	前年比	件数	金 額	構成比	前年比
食 料 品	0	0		0	0		0.0
織 維 品	0	0	0.0	5	112,942	19.6	55.8
木 材 ・ 木 製 品	0	0		6	38,452	6.7	538.1
家 具 ・ 建 具	0	0	0.0	1	5,527	1.0	278.5
紙	0	0		0	0		
印 刷 製 本	0	0		0	0		
化 学	0	0		0	0		
石 油 ・ 石 炭 製 品	0	0		0	0		
ゴ ム	0	0		0	0		
皮 革	0	0		0	0		
窯 業	0	0		0	0		
機 械	0	0	0.0	5	29,527	5.1	203.0
電 気 機 器	0	0		0	0		
車 輛	0	0		0	0		
船 舶	0	0		0	0		
金 属	0	0	0.0	2	8,005	1.4	14.3
そ の 他	0	0		0	0		
(製 造 計)	0	0	0.0	19	194,453	33.8	67.2
卸 売	3	68,281	162.0	3	68,281	11.9	31.4
小 売	12	43,778	314.3	32	187,342	32.5	232.5
(卸 ・ 小 売 計)	15	112,059	199.9	35	255,623	44.4	85.9
農 林 漁 業	0	0		2	34,077	5.9	
鉱 業	0	0		0	0		
建 設	4	12,098	57.2	20	39,039	6.8	32.9
倉 庫 運 輸	3	2,928		3	2,928	0.5	
サ ー ビ ス	6	24,528		9	37,403	6.5	10.9
不 動 産	0	0		1	12,109	2.1	
そ の 他	0	0		0	0		
合 計	28	151,612	44.5	89	575,633	100.0	54.9

※平成27年8月末統計より、主たる業種別統計から使途業種別統計へ変更となった。

◇代位弁済の状況

3 金融機関別代位弁済

(単位：千円)

項 目	当 月			本 年 度 累 計			
	件数	金 額	前年比	件数	金 額	構成比	前年比
都 市 銀 行	0	0		0	0		
地 方 銀 行	9	69,613	27.1	46	364,197	63.3	42.0
信 用 金 庫	12	54,667	112.0	25	106,322	18.5	92.6
信 用 組 合	7	27,333	770.2	18	105,114	18.3	445.6
政 府 系 金 融 機 関 等	0	0	0.0	0	0		0.0
そ の 他	0	0		0	0		
合 計	28	151,612	44.5	89	575,633	100.0	54.9

4 店別代位弁済

(単位：千円)

項 目		代 位 弁 済			求 償 権 回 収			求 償 権 残 高 (当 月 末)		
		件数	金 額	前年比	件数	金 額	前年比	件数	金 額	前年比
本 店	当 月	15	41,088	32.0	2	27,065	43.2			
	本 年 度 累 計	42	166,301	32.2	35	214,029	76.9	2,410	20,759,979	89.3
米 沢 支 店	当 月	0	0		0	5,324	69.5			
	本 年 度 累 計	11	59,815	322.3	4	30,294	73.1	1,221	10,299,115	98.4
長 井 支 店	当 月	3	22,239		0	878	95.0			
	本 年 度 累 計	7	44,746		1	3,078	101.5	417	4,075,419	102.9
新 庄 支 店	当 月	3	68,281	13554.2	0	3,186	172.4			
	本 年 度 累 計	8	118,067	4923.9	1	7,004	49.3	540	4,450,096	98.8
酒 田 支 店	当 月	0	0	0.0	2	5,350	246.1			
	本 年 度 累 計	9	53,758	11.4	2	22,297	62.5	886	6,716,774	102.1
鶴 岡 支 店	当 月	7	20,005		1	2,601	8.8			
	本 年 度 累 計	12	132,946	360.4	2	10,048	25.2	877	7,051,923	95.7
合 計	当 月	28	151,612	44.5	5	44,404	42.3			
	本 年 度 累 計	89	575,633	54.9	45	286,749	69.5	6,351	53,353,306	95.1

保証債務残高上位50店舗

(政府系金融機関を除く 単位：百万円)

【 令和2年7月31日

現在】

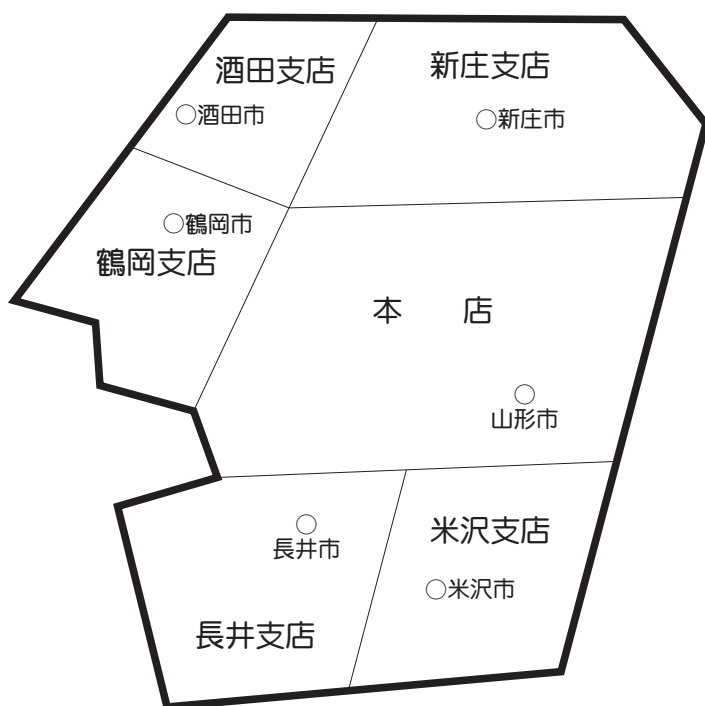
【 前年同月

】

順位	金融機関	債務残高
1	荘内銀行本店	8,455
2	荘内銀行酒田中央支店	8,280
3	山形銀行酒田支店	8,200
4	山形銀行米沢支店	7,819
5	山形銀行本店	7,428
6	荘内銀行山形営業部	7,043
7	鶴岡信用金庫本店	6,260
8	きらやか銀行天童支店	5,507
9	荘内銀行酒田営業部	5,359
10	山形銀行鶴岡支店	5,337
11	山形銀行長井支店	5,160
12	荘内銀行新庄支店	4,418
13	荘内銀行天童中央支店	4,366
14	鶴岡信用金庫酒田営業部	4,248
15	荘内銀行米沢中央支店	4,194
16	きらやか銀行本店	3,968
17	山形銀行東根支店	3,729
18	山形信用金庫山形営業部	3,699
19	きらやか銀行寒河江支店	3,678
20	山形銀行天童支店	3,592
21	きらやか銀行酒田支店	3,539
22	山形銀行楯岡支店	3,488
23	山形銀行新庄支店	3,473
24	きらやか銀行米沢支店	3,421
25	山形銀行東泉支店	3,400
26	山形銀行寒河江中央支店	3,366
27	山形第一信用組合米沢支店	3,311
28	山形銀行寿町支店	3,266
29	山形銀行金池支店	3,234
30	山形銀行鶴岡駅前支店	3,143
31	山形銀行上山支店	3,138
32	山形銀行米沢駅前支店	3,035
33	荘内銀行長井支店	3,013
34	山形銀行宮町支店	2,918
35	荘内銀行北支店	2,903
36	荘内銀行ときめき通り支店	2,885
37	新庄信用金庫本店	2,862
38	米沢信用金庫本店	2,855
39	山形銀行南館支店	2,771
40	山形銀行余目支店	2,769
41	荘内銀行余目支店	2,763
42	荘内銀行寒河江支店	2,607
43	きらやか銀行新庄支店	2,600
44	きらやか銀行高島支店	2,568
45	北郡信用組合尾花沢支店	2,538
46	荘内銀行桜田支店	2,509
47	きらやか銀行中央営業部	2,423
48	山形信用金庫天童支店	2,413
49	山形信用金庫上山支店	2,410
50	きらやか銀行酒田中央支店	2,381

順位	金融機関	債務残高
1	山形銀行米沢支店	7,123
2	荘内銀行本店	6,165
3	荘内銀行酒田中央支店	6,047
4	山形銀行酒田支店	5,232
5	荘内銀行山形営業部	4,572
6	きらやか銀行天童支店	4,517
7	山形銀行本店	4,341
8	鶴岡信用金庫本店	4,310
9	山形銀行長井支店	3,742
10	山形銀行鶴岡支店	3,422
11	きらやか銀行酒田支店	3,332
12	荘内銀行酒田営業部	3,284
13	荘内銀行米沢中央支店	3,201
14	山形銀行新庄支店	3,156
15	荘内銀行新庄支店	3,060
16	鶴岡信用金庫酒田営業部	2,992
17	山形銀行東根支店	2,666
18	新庄信用金庫本店	2,654
19	山形銀行米沢駅前支店	2,571
20	山形銀行余目支店	2,502
21	山形銀行金池支店	2,445
22	山形銀行東泉支店	2,427
23	山形銀行上山支店	2,362
24	山形銀行楯岡支店	2,361
25	山形銀行鶴岡駅前支店	2,317
26	きらやか銀行米沢支店	2,276
27	きらやか銀行酒田中央支店	2,241
28	荘内銀行天童中央支店	2,231
29	きらやか銀行本店	2,184
30	山形銀行寿町支店	2,130
31	きらやか銀行寒河江支店	2,123
32	きらやか銀行中央営業部	2,116
33	山形銀行寒河江中央支店	2,110
34	山形信用金庫山形営業部	2,105
35	きらやか銀行新庄支店	2,071
36	荘内銀行北支店	2,043
37	山形銀行南館支店	1,943
38	山形銀行天童支店	1,911
39	山形銀行宮町支店	1,901
40	荘内銀行余目支店	1,880
41	荘内銀行もがみ町支店	1,840
42	荘内銀行長井支店	1,775
43	山形銀行みずほ支店	1,770
44	きらやか銀行高島支店	1,770
45	米沢信用金庫本店	1,741
46	北郡信用組合尾花沢支店	1,738
47	新庄信用金庫天童支店	1,695
48	きらやか銀行桜町支店	1,694
49	山形信用金庫天童支店	1,682
50	山形銀行立谷川支店	1,675

企業のちかくで、 事業のちからに。



本 店 〒990-8580 山形市城南町一丁目1番1号 霞城セントラル内

12F 総務部(総務統括課) TEL 023(647)2245
 (システム経理課) TEL 023(647)2246
 企業支援部(企画推進課、経営支援課、保証審査課) TEL 023(647)2247

11F 管理部(代位弁済課) TEL 023(647)2248
 (管理回収課) TEL 023(647)2241
 総務部・企業支援部・管理部 FAX 023(647)3201

11F 本店営業部(保証第一課、保証第二課) TEL 023(647)2240
 FAX 023(646)2883

URL <http://www.ysh.or.jp/>

米沢支店 米沢市駅前三丁目1番91号 〒992-0027 ☎(0238)23-7630(代)
 FAX(0238)24-5647

鶴岡支店 鶴岡市本町二丁目7番5号 〒997-0034 ☎(0235)22-6122(代)
 FAX(0235)24-6388

酒田支店 酒田市緑町20番60号 〒998-0858 ☎(0234)22-7644(代)
 FAX(0234)24-3315

新庄支店 新庄市末広町8番21号 〒996-0031 ☎(0233)22-3171(代)
 FAX(0233)22-7035

長井支店 長井市館町北6番27号 〒993-0011 ☎(0238)84-1674(代)
 TASビル内 FAX(0238)84-1012