

# 信用保証 月報



令和2年

5 月号

山形県信用保証協会

YAMAGATA GUARANTEE

## 目 次

◇ 今月の保証動向 .....	1
◇ 業務の推移 .....	2
◇ 保証承諾の状況	
1 制度別保証承諾 .....	4
2 金融機関別保証承諾 .....	5
3 業種別保証承諾 .....	6
4 資金用途別保証承諾 .....	7
5 金額別保証承諾 .....	7
6 期間別保証承諾 .....	8
7 新規・継続別保証承諾 .....	8
8 店別保証承諾 .....	8
9 市町村別保証承諾 .....	9
10 小額融資市町村別保証承諾 .....	10
◇ 代位弁済の状況	
1 制度別代位弁済 .....	11
2 業種別代位弁済 .....	12
3 金融機関別代位弁済 .....	13
4 店別代位弁済 .....	13
◇ 金融機関店舗ランキング .....	14

### 表紙の図柄は

中小企業者と信用保証協会がともに大きくはばたき、飛躍発展する未来を表す協会記章を中心にデザインし、円の広がりには飛躍発展を二重に表現したものです。

バックカラーは、県花“べにばな”をイメージしたものです。

# 今月の保証動向 令和2年5月分

## 業 務 概 要

(単位：千円)

項 目	当 月				本 年 度 累 計			
	件 数	金 額	前年同月比		件 数	金 額	前年同月比	
			件 数	金 額			件 数	金 額
保 証 承 諾	2,252	44,503,970	352.4	690.0	3,492	64,428,190	275.6	569.2
保 証 債 務 残 高					33,124	325,601,379	101.8	112.9
代 位 弁 済	27	278,893	108.0	97.1	46	344,896	109.5	62.3
求 償 権 回 収 ( 元 金 )	11	42,338	366.7	68.4	14	63,558	77.8	43.5

### 保証承諾

5月の保証承諾は、2,252件、44,504百万円となり、前年比で、件数は352.4%、金額は690.0%と増加した。

業種別では、卸売業が946.2%、サービス業が734.0%、建設業が719.6%、小売業が708.1%、製造業が660.3%と増加した。

### 保証債務残高

5月末の保証債務残高は、33,124件、325,601百万円となり、件数は101.8%、金額は112.9%と増加した。

### 代位弁済

5月の代位弁済は、27件、279百万円となり、件数は108.0%、金額は97.1%となった。

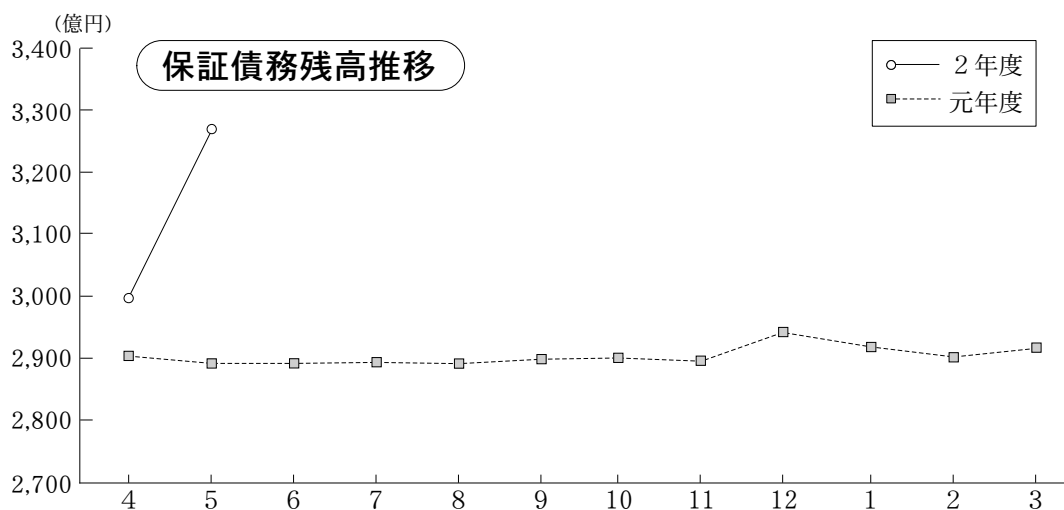
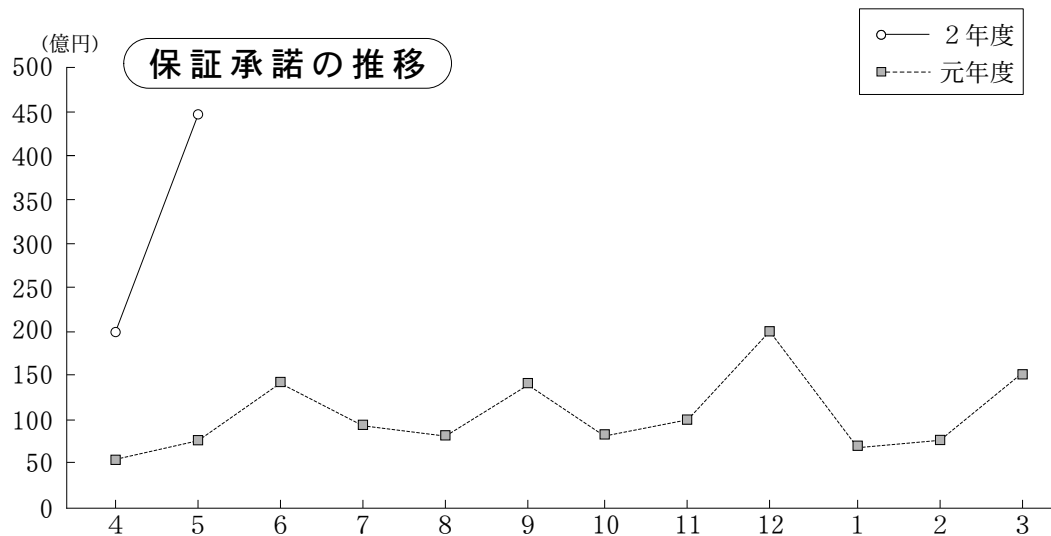
### 回収

5月の回収は、11件、42百万円となり、件数は366.7%、金額は68.4%となった。

# 業務の推移

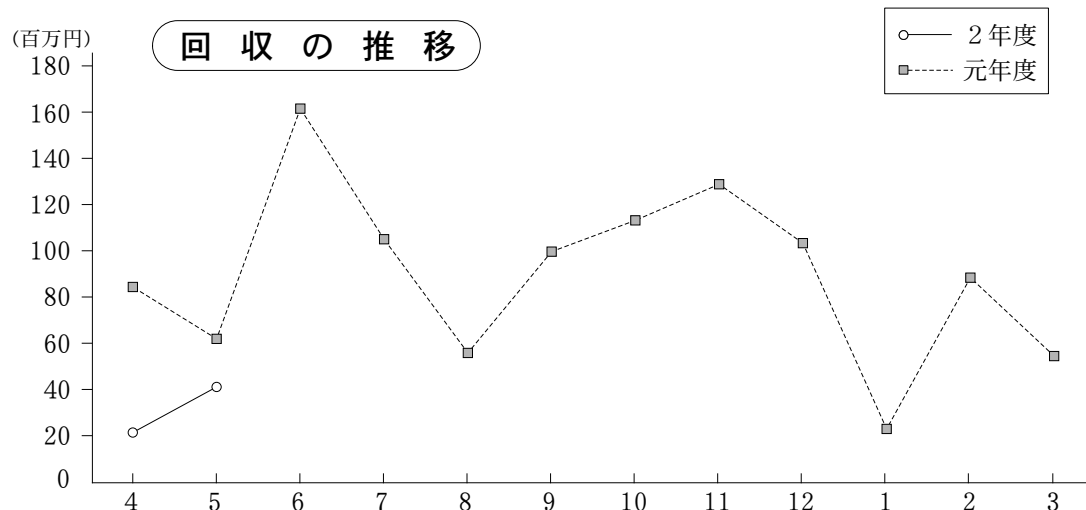
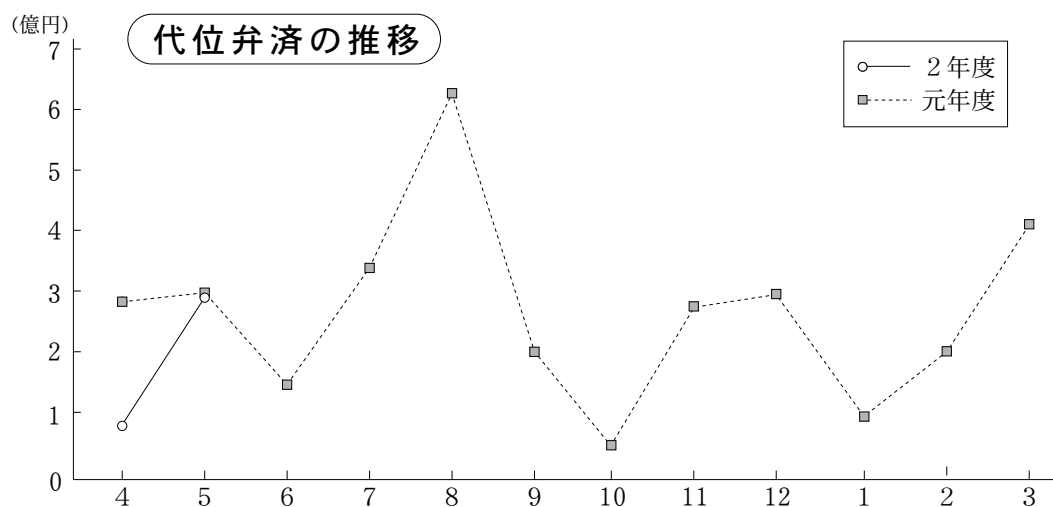
(単位：千円)

項目別	保証承諾						保証債務残高					
	令和2年度			令和元年度			令和2年度			令和元年度		
	件数	金額	前年比	件数	金額	前年比	件数	金額	前年比	件数	金額	前年比
4	1,240	19,924,220	409.1	628	4,869,790	105.3	32,009	299,506,805	102.9	32,765	291,111,131	95.9
5	2,252	44,503,970	690.0	639	6,449,963	88.4	33,124	325,601,379	112.9	32,540	288,350,651	96.2
6	0	0	-	1,167	13,579,755	101.9	0	0	-	32,343	287,952,735	96.6
7	0	0	-	928	9,155,656	112.4	0	0	-	32,343	288,410,201	96.7
8	0	0	-	819	7,891,975	98.0	0	0	-	32,289	287,983,254	96.7
9	0	0	-	1,176	13,222,913	120.9	0	0	-	32,147	289,840,034	97.7
上期計	-	-	-	5,357	55,170,053	105.3	-	-	-	-	-	-
10	0	0	-	800	7,667,551	94.6	0	0	-	32,151	290,091,249	98.3
11	0	0	-	911	9,219,198	92.1	0	0	-	32,104	289,642,814	98.7
12	0	0	-	1,758	20,473,193	105.4	0	0	-	32,181	292,372,937	99.0
1	0	0	-	636	6,987,864	102.0	0	0	-	32,105	292,146,913	99.4
2	0	0	-	754	8,330,152	100.7	0	0	-	31,950	291,062,849	99.6
3	0	0	-	1,233	15,227,662	101.0	0	0	-	31,774	292,310,169	99.4
下期計	-	-	-	6,092	67,905,620	100.2	-	-	-	-	-	-
合計	-	-	-	11,449	123,075,673	102.5	-	-	-	-	-	-



(単位：千円)

項目別	代位弁済(元利)						求償権回収(元金)					
	令和2年度			令和元年度			令和2年度			令和元年度		
	件数	金額	前年比	件数	金額	前年比	件数	金額	前年比	件数	金額	前年比
4	19	66,003	24.8	17	266,479	141.1	3	21,220	25.2	15	84,337	231.5
5	27	278,893	97.1	25	287,202	58.4	11	42,338	68.4	3	61,894	96.7
6	0	0	-	28	153,625	31.4	0	0	-	8	161,515	93.7
7	0	0	-	42	340,547	133.8	0	0	-	11	104,992	168.9
8	0	0	-	46	630,822	415.2	0	0	-	17	55,796	37.7
9	0	0	-	26	199,268	48.5	0	0	-	7	99,632	135.4
上期計	-	-	-	184	1,877,945	94.5	-	-	-	61	568,167	102.1
10	0	0	-	11	47,719	32.2	0	0	-	6	113,161	120.7
11	0	0	-	37	273,616	32.9	0	0	-	7	128,781	296.7
12	0	0	-	27	287,683	36.5	0	0	-	15	103,301	43.3
1	0	0	-	14	87,749	18.9	0	0	-	6	22,920	16.8
2	0	0	-	31	199,211	2734.8	0	0	-	2	88,372	143.4
3	0	0	-	54	407,816	545.3	0	0	-	11	54,440	35.6
下期計	-	-	-	174	1,303,795	56.3	-	-	-	47	510,975	70.3
合計	-	-	-	358	3,181,739	74.0	-	-	-	108	1,079,142	84.1



◇保証承諾の状況

# 1 制度別保証承諾

(単位：百万円)

項 目	当 月			本 年 度 累 計				保 証 債 務 残 高			
	件数	金 額	前年比	件数	金 額	構成比	前年比	件数	金 額	構成比	前年比
一 般	149	1,837	80.9	324	3,595	5.6	93.8	7,860	80,352	24.7	111.8
小 額 融 資	1	6	6.1	13	142	0.2	74.1	1,430	5,670	1.7	84.5
小 口 零 細	29	92	44.9	100	268	0.4	60.6	3,950	6,509	2.0	99.1
追 認	0	0	-	0	0	-	-	1	13	-	93.2
商 工 業 振 興 資 金	8	122	11.8	30	374	0.6	29.9	2,698	45,116	13.9	100.7
近 代 化	15	80	83.2	30	221	0.3	174.3	1,082	9,385	2.9	107.6
( 内 創 業 関 連 等 )	15	80	193.0	28	173	0.3	241.8	863	3,216	1.0	110.1
( 内 再 挑 戦 )	0	0	-	0	0	-	-	2	4	-	83.1
セ ー フ テ ィ ネ ッ ト	1,703	36,600	31825.9	2,384	51,307	79.6	18002.6	4,873	71,535	22.0	165.3
長 期 経 営	0	0	-	0	0	-	-	65	1,327	0.4	98.5
当 座 貸 越	49	1,155	148.5	82	1,827	2.8	111.8	1,399	30,629	9.4	97.1
カ ー ド ロ ー ン	186	1,014	99.4	389	1,875	2.9	94.3	6,734	30,140	9.3	97.1
特 定 社 債	1	80	18.5	2	120	0.2	17.9	305	15,415	4.7	114.9
市 町 村	74	1,034	542.8	79	1,058	1.6	263.5	1,427	8,344	2.6	98.7
季 節	0	0	-	0	0	-	-	414	5,655	1.7	101.6
根 保 証	1	40	500.0	1	40	0.1	307.7	13	158	-	72.5
流 動 資 産 担 保	2	192	100.0	5	436	0.7	112.4	32	1,701	0.5	91.2
震 災 緊 急	0	0	-	0	0	-	-	292	2,023	0.6	66.3
危 機 関 連	34	2,251	-	49	3,057	4.7	-	30	2,355	0.7	-
事 業 承 継 特 別 保 証	0	0	-	0	0	-	-	0	0	-	-
経 営 改 善 サ ポ ー ト	0	0	-	2	35	0.1	340.1	64	1,799	0.6	95.9
経 営 力 強 化	0	0	-	1	23	-	41.6	347	5,923	1.8	91.6
条 件 変 更 改 善 型 借 換 保 証	0	0	-	0	0	-	-	22	655	0.2	103.8
財 務 要 件 型 無 保 証 人 保 証	0	0	-	1	50	0.1	166.7	5	363	0.1	118.7
長 期 安 定	0	0	-	0	0	-	-	50	305	0.1	76.4
経 営 安 定 関 連	0	0	-	0	0	-	-	13	77	-	86.1
金 融 安 定 化	0	0	-	0	0	-	-	18	153	-	93.5
そ の 他	0	0	-	0	0	-	-	0	0	-	-
合 計	2,252	44,504	690.0	3,492	64,428	100.0	569.2	33,124	325,601	100.0	112.9

※セーフティネットには「景気対応緊急保証」を含む

(単位：百万円)

上 記 合 計 の う ち	当 月			本 年 度 累 計				保 証 債 務 残 高			
	件数	金 額	前年比	件数	金 額	構成比	前年比	件数	金 額	構成比	前年比
借 換 保 証	98	1,581	272.8	155	2,727	4.2	239.1	4,447	50,304	15.4	96.7
県 商 工 業 振 興 資 金	1,775	38,260	2505.8	2,555	53,375	82.8	2494.6	12,108	118,601	36.4	138.9

◇保証承諾の状況

## 2 金融機関別保証承諾

(単位：百万円)

項 目	当 月			本 年 度 累 計				保 証 債 務 残 高			
	件数	金 額	前年比	件数	金 額	構成比	前年比	件数	金 額	構成比	前年比
みずほ銀行	0	0	-	0	0	-	-	23	412	0.1	99.7
三菱UFJ銀行	0	0	-	0	0	-	-	2	43	-	183.3
(都市銀行計)	0	0	-	0	0	-	-	25	455	0.1	104.2
山形銀行	458	10,427	629.5	731	15,550	24.1	561.3	8,213	90,953	27.9	108.4
荘内銀行	452	10,574	622.3	645	15,409	23.9	473.1	5,588	70,363	21.6	116.5
きらやか銀行	436	11,170	845.6	681	15,796	24.5	707.9	7,144	80,352	24.7	109.7
七十七銀行	2	201	-	3	281	0.4	-	19	607	0.2	200.3
秋田銀行	0	0	-	0	0	-	-	0	0	-	-
北都銀行	3	42	4200.0	6	51	0.1	212.5	35	324	0.1	88.0
東邦銀行	8	376	-	10	456	0.7	-	16	518	0.2	1705.4
(地方銀行計)	1,359	32,791	701.0	2,076	47,543	73.8	574.0	21,015	243,117	74.7	111.4
山形信用金庫	214	2,219	546.3	356	3,900	6.1	522.7	2,883	18,519	5.7	130.8
米沢信用金庫	103	1,972	1572.7	177	2,946	4.6	939.9	1,423	12,170	3.7	115.7
新庄信用金庫	89	993	604.8	137	1,294	2.0	389.9	1,109	7,279	2.2	105.8
鶴岡信用金庫	158	2,392	687.5	259	3,247	5.0	626.8	2,270	18,186	5.6	114.0
村上信用金庫	0	0	-	0	0	-	-	0	0	-	-
(信用金庫計)	564	7,575	725.9	929	11,386	17.7	596.4	7,685	56,153	17.2	118.2
北郡信用組合	162	1,509	424.8	226	2,141	3.3	407.6	2,188	11,895	3.7	115.7
山形中央信用組合	71	580	490.7	116	942	1.5	335.0	1,006	4,767	1.5	117.0
山形第一信用組合	88	1,815	1457.9	134	2,155	3.3	1132.5	1,015	6,721	2.1	130.3
ウリ信用組合	0	0	-	0	0	-	-	1	1	-	38.1
(信用組合計)	321	3,904	652.9	476	5,238	8.1	525.5	4,210	23,384	7.2	119.8
商工組合中央金庫	8	234	546.3	11	261	0.4	609.3	177	2,408	0.7	95.2
日本政策投資銀行	0	0	-	0	0	-	-	0	0	-	-
(政府系銀行計)	8	234	546.3	11	261	0.4	609.3	177	2,408	0.7	95.2
山形市農業協同組合	0	0	-	0	0	-	-	11	85	-	90.7
山形農業協同組合	0	0	-	0	0	-	-	1	1	-	34.3
山形おきたま農協	0	0	-	0	0	-	-	0	0	-	-
西村山農業協同組合	0	0	-	0	0	-	-	0	0	-	-
(農協系計)	0	0	-	0	0	-	-	12	85	0.0	89.6
信金中央金庫	0	0	-	0	0	-	-	0	0	-	-
あおぞら銀行	0	0	-	0	0	-	-	0	0	-	-
農林中央金庫	0	0	-	0	0	-	-	0	0	-	-
東北労働金庫	0	0	-	0	0	-	-	0	0	-	-
生・損保	0	0	-	0	0	-	-	0	0	-	-
(その他計)	0	0	-	0	0	-	-	0	0	-	-
合 計	2,252	44,504	690.0	3,492	64,428	100.0	569.2	33,124	325,601	100.0	112.9

◇保証承諾の状況

## 3 業 種 別 保 証 承 諾

(単位：百万円)

項 目	当 月			本 年 度 累 計				保 証 債 務 残 高			
	件 数	金 額	前年比	件 数	金 額	構成比	前年比	件 数	金 額	構成比	前年比
食 料 品	75	2,427	1382.6	108	3,234	5.0	876.3	973	16,016	4.9	114.3
織 維 品	26	405	455.5	42	699	1.1	548.8	491	5,113	1.6	97.9
木 材 ・ 木 製 品	13	298	1752.9	18	332	0.5	954.6	233	2,393	0.7	104.9
家 具 ・ 建 具	26	507	863.5	35	578	0.9	433.7	353	3,089	0.9	107.7
紙	2	75	7500.0	4	91	0.1	9100.0	56	782	0.2	84.3
印 刷 製 本	14	433	1677.1	18	496	0.8	1037.0	274	3,507	1.1	110.7
化 学	2	18	360.0	2	18	-	360.0	30	774	0.2	80.2
石 油 ・ 石 炭 製 品	0	0	-	0	0	-	-	1	175	0.1	95.2
ゴ ム	7	141	-	11	274	0.4	966.8	183	3,254	1.0	112.0
皮 革	3	123	-	5	136	0.2	1042.3	35	565	0.2	132.8
窯 業	5	193	-	10	265	0.4	1053.7	207	2,911	0.9	100.9
機 械	63	1,574	328.7	90	2,448	3.8	336.5	1,080	17,908	5.5	106.9
電 気 機 器	24	609	340.9	38	966	1.5	340.4	463	6,133	1.9	114.7
車 輛	11	279	2325.0	14	300	0.5	1032.8	175	2,092	0.6	109.7
船 舶	1	28	-	1	28	-	-	14	80	-	121.5
金 属	45	1,047	588.6	65	1,413	2.2	310.1	866	12,440	3.8	107.7
そ の 他	45	544	554.3	73	778	1.2	499.5	934	4,597	1.4	110.6
( 製 造 計 )	362	8,700	660.3	534	12,054	18.7	494.8	6,368	81,831	25.1	108.2
卸 売	199	5,651	946.2	293	7,874	12.2	605.8	2,503	31,502	9.7	115.9
小 売	775	10,560	708.1	1,182	14,699	22.8	613.4	8,291	59,874	18.4	119.0
( 卸 ・ 小 売 計 )	974	16,211	776.2	1,475	22,573	35.0	610.7	10,794	91,376	28.1	117.9
農 林 漁 業	5	53	460.9	8	113	0.2	394.8	150	1,499	0.5	108.4
鉱 業	0	0	-	1	10	-	25.0	50	900	0.3	102.3
建 設	450	10,278	719.6	734	14,935	23.2	532.3	8,285	68,974	21.2	113.9
倉 庫 運 輸	61	1,520	416.3	121	3,029	4.7	627.4	897	12,343	3.8	115.6
サ ー ビ ス	380	7,429	734.0	573	11,125	17.3	728.1	5,472	53,562	16.4	115.2
不 動 産	18	263	298.9	38	460	0.7	299.6	834	10,010	3.1	100.4
そ の 他	2	51	39.4	8	129	0.2	86.7	274	5,108	1.6	97.5
合 計	2,252	44,504	690.0	3,492	64,428	100.0	569.2	33,124	325,601	100.0	112.9

※平成27年8月末統計より、主たる業種別統計から使途業種別統計へ変更となった。



◇保証承諾の状況

## 4 資金使途別保証承諾

(単位：百万円)

項 目	当 月			本 年 度 累 計			
	件数	金 額	前年比	件数	金 額	構成比	前年比
運 転 資 金	1,982	41,866	1422.7	2,929	59,558	92.4	1128.7
設 備 資 金	24	240	20.3	65	601	0.9	37.6
運 転 設 備 資 金	246	2,399	103.2	498	4,269	6.6	96.0
合 計	2,252	44,504	690.0	3,492	64,428	100.0	569.2

## 5 金額別保証承諾

(単位：百万円)

項 目	当 月			本 年 度 累 計			
	件数	金 額	前年比	件数	金 額	構成比	前年比
100万円以下	103	94	104.4	178	159	0.2	101.1
300万円以下	453	1,086	238.3	759	1,810	2.8	175.4
500万円以下	313	1,458	338.1	509	2,368	3.7	256.0
1,000万円以下	396	3,382	312.9	636	5,485	8.5	291.9
1,500万円以下	137	1,897	506.9	202	2,815	4.4	369.7
2,000万円以下	237	4,672	622.4	320	6,289	9.8	441.1
3,000万円以下	244	7,066	987.2	341	9,871	15.3	753.5
5,000万円以下	259	12,273	1026.1	385	18,212	28.3	1037.1
7,000万円以下	13	875	385.5	22	1,442	2.2	502.4
8,000万円以下	14	1,118	698.8	23	1,832	2.8	387.3
1億円以下	55	5,490	-	86	8,565	13.3	-
1億円超	28	5,094	525.7	31	5,580	8.7	425.0
合 計	2,252	44,504	690.0	3,492	64,428	100.0	569.2

(1件平均保証承諾 18,450 千円 206.5 %)

◇保証承諾の状況

## 6 期間別保証承諾

(単位：百万円)

項目	当 月			本 年 度 累 計			
	件数	金 額	前年比	件数	金 額	構成比	前年比
3ヶ月以下	19	168	260.7	32	314	0.5	154.1
6ヶ月以下	14	140	64.3	45	541	0.8	123.8
1年以下	106	1,574	109.8	212	2,662	4.1	115.6
2年以下	232	2,084	123.2	470	3,624	5.6	103.2
3年以下	12	134	615.4	21	169	0.3	347.3
4年以下	8	54	89.6	12	65	0.1	85.4
5年以下	58	458	182.8	119	760	1.2	146.0
7年以下	129	1,071	73.2	252	2,772	4.3	119.3
10年以下	1,668	38,679	9556.9	2,316	53,166	82.5	5723.4
10年超	6	142	16.8	13	356	0.6	36.7
合 計	2,252	44,504	690.0	3,492	64,428	100.0	569.2

(平均保証期間

7 年

8 ヶ月)

## 7 新規・継続別保証承諾

(単位：百万円)

項目	当 月			本 年 度 累 計			
	件数	金 額	前年比	件数	金 額	構成比	前年比
新 規	326	6,622	1356.5	451	8,615	13.4	1284.4
継 続	1,926	37,882	635.4	3,041	55,813	86.6	524.1
合 計	2,252	44,504	690.0	3,492	64,428	100.0	569.2

## 8 店別保証承諾

(単位：百万円)

項目	当 月			本 年 度 累 計				保 証 債 務 残 高			
	件数	金 額	前年比	件数	金 額	構成比	前年比	件数	金 額	構成比	前年比
本 店	1,125	21,265	610.5	1,746	31,592	49.0	615.8	15,940	152,471	46.8	116.4
米 沢 支 店	343	8,705	1204.9	535	11,578	18.0	732.7	4,875	48,784	15.0	113.4
長 井 支 店	105	2,179	1238.9	169	2,862	4.4	742.1	1,655	14,150	4.3	103.9
新 庄 支 店	151	1,869	469.1	234	2,915	4.5	369.1	2,326	20,709	6.4	103.6
酒 田 支 店	227	4,711	588.9	364	7,585	11.8	371.7	4,327	49,234	15.1	110.6
鶴 岡 支 店	301	5,774	663.6	444	7,897	12.3	566.6	4,001	40,253	12.4	111.1
合 計	2,252	44,504	690.0	3,492	64,428	100.0	569.2	33,124	325,601	100.0	112.9

◇保証承諾の状況

## 9 市 町 村 別 保 証 承 諾

(単位：百万円)

項 目	当 月			本 年 度 累 計				保 証 債 務 残 高			
	件数	金 額	前年比	件数	金 額	構成比	前年比	件数	金 額	構成比	前年比
山 形 市	534	10,887	682.4	867	16,829	26.1	673.8	7,280	72,780	22.4	118.8
米 沢 市	209	5,733	2164.2	325	7,651	11.9	1095.0	2,809	31,317	9.6	115.0
鶴 岡 市	293	5,660	657.9	432	7,754	12.0	566.6	3,845	38,778	11.9	112.0
酒 田 市	180	3,642	523.2	287	6,107	9.5	359.4	3,334	40,498	12.4	109.8
新 庄 市	92	1,186	418.4	151	1,949	3.0	365.1	1,373	12,539	3.9	103.0
寒 河 江 市	76	1,294	346.3	114	1,747	2.7	386.5	1,254	11,661	3.6	110.0
上 山 市	53	946	493.1	80	1,375	2.1	544.1	891	9,296	2.9	117.3
村 山 市	62	914	527.2	92	1,217	1.9	554.9	809	6,804	2.1	108.8
長 井 市	57	1,107	978.9	87	1,535	2.4	569.7	860	7,987	2.5	101.2
天 童 市	144	2,899	734.2	222	4,620	7.2	755.9	1,792	20,029	6.2	118.9
東 根 市	101	2,129	860.2	138	2,673	4.1	664.8	1,188	12,298	3.8	126.6
尾 花 沢 市	36	625	768.3	49	789	1.2	617.0	582	4,993	1.5	102.0
南 陽 市	67	1,652	888.2	97	2,213	3.4	704.6	893	7,561	2.3	113.0
( 市 計 )	1,904	38,674	708.1	2,941	56,460	87.6	597.7	26,910	276,543	84.9	113.8
中 山 町	11	333	1852.2	17	434	0.7	1671.1	183	1,256	0.4	120.5
山 辺 町	22	203	416.5	33	286	0.4	407.6	417	2,927	0.9	107.1
大 江 町	13	115	230.0	17	170	0.3	223.8	231	1,166	0.4	111.2
朝 日 町	3	17	1700.0	8	43	0.1	1118.4	127	561	0.2	102.4
西 川 町	10	151	2796.3	21	291	0.5	4553.1	221	1,812	0.6	119.9
河 北 町	43	440	159.2	65	753	1.2	222.0	692	5,483	1.7	103.5
大 石 田 町	17	313	1212.2	23	364	0.6	794.2	264	1,514	0.5	121.0
白 鷹 町	27	484	1162.5	45	593	0.9	665.1	419	2,636	0.8	106.3
飯 豊 町	11	453	2922.6	15	534	0.8	3337.5	191	1,941	0.6	102.2
小 国 町	10	136	2377.2	22	201	0.3	1794.6	184	1,467	0.4	108.4
高 畠 町	50	1,081	2375.1	79	1,375	2.1	456.6	854	8,131	2.5	110.8
川 西 町	17	240	105.9	34	339	0.5	127.2	323	1,820	0.6	104.3
舟 形 町	3	11	210.0	6	21	-	105.1	121	1,159	0.4	103.4
大 蔵 村	4	80	242.4	8	160	0.2	444.4	87	743	0.2	110.8
戸 沢 村	5	109	-	8	132	0.2	759.8	91	469	0.1	124.4
鮭 川 村	8	90	463.9	10	143	0.2	503.5	118	666	0.2	95.5
真 室 川 町	10	199	2487.5	14	244	0.4	1386.4	131	1,203	0.4	106.3
金 山 町	12	46	430.6	14	69	0.1	137.6	113	603	0.2	99.7
最 上 町	17	149	382.6	23	198	0.3	227.2	296	3,337	1.0	102.3
三 川 町	8	115	1147.0	12	142	0.2	568.8	157	1,315	0.4	91.6
庄 内 町	29	300	303.1	55	675	1.0	276.5	667	5,367	1.6	100.1
遊 佐 町	18	769	15380.0	22	802	1.2	827.3	327	3,481	1.1	141.6
( 町 村 計 )	348	5,830	589.9	551	7,968	12.4	425.4	6,214	49,058	15.1	108.1
合 計	2,252	44,504	690.0	3,492	64,428	100.0	569.2	33,124	325,601	100.0	112.9

## ◇保証承諾の状況

## 10 小 額 融 資 市 町 村 別 保 証 承 諾

(単位：千円)

項 目	当 月			本 年 度 累 計			保 証 債 務 残 高		
	件 数	金 額	前 年 比	件 数	金 額	前 年 比	件 数	金 額	前 年 比
山 形 市	0	0	-	3	39,000	55.9	249	845,455	79.6
米 沢 市	0	0	-	2	11,000	44.5	144	538,980	79.5
鶴 岡 市	0	0	-	1	3,000	-	111	468,825	84.6
酒 田 市	0	0	-	1	9,800	38.9	219	1,038,181	95.9
新 庄 市	1	6,000	-	1	6,000	42.9	64	275,367	81.4
寒 河 江 市	0	0	-	0	0	-	28	70,985	62.1
上 山 市	0	0	-	0	0	-	22	77,071	73.3
村 山 市	0	0	-	0	0	-	9	53,877	96.7
長 井 市	0	0	-	0	0	-	31	96,775	68.3
天 童 市	0	0	-	0	0	-	80	336,599	88.2
東 根 市	0	0	-	0	0	-	41	195,524	75.8
尾 花 沢 市	0	0	-	0	0	-	25	80,287	71.5
南 陽 市	0	0	-	1	27,000	-	62	223,449	98.5
( 市 計 )	1	6,000	6.3	9	95,800	53.7	1,085	4,301,375	84.2
中 山 町	0	0	-	0	0	-	8	39,873	174.9
山 辺 町	0	0	-	0	0	-	15	74,430	103.8
大 江 町	0	0	-	0	0	-	7	15,274	68.8
朝 日 町	0	0	-	1	10,000	-	6	20,831	141.5
西 川 町	0	0	-	1	20,000	-	2	29,158	213.8
河 北 町	0	0	-	0	0	-	9	60,865	78.2
大 石 田 町	0	0	-	0	0	-	14	33,117	116.6
白 鷹 町	0	0	-	0	0	-	26	53,170	55.6
飯 豊 町	0	0	-	0	0	-	9	25,976	48.9
小 国 町	0	0	-	0	0	-	4	30,213	136.1
高 畠 町	0	0	-	1	3,000	-	42	146,166	84.2
川 西 町	0	0	-	0	0	-	15	42,407	82.6
舟 形 町	0	0	-	0	0	-	4	49,236	277.6
大 蔵 村	0	0	-	0	0	-	6	30,614	84.8
戸 沢 村	0	0	-	0	0	-	7	29,593	93.9
鮭 川 村	0	0	-	0	0	-	9	34,320	74.5
真 室 川 町	0	0	-	0	0	-	4	18,032	64.7
金 山 町	0	0	-	0	0	-	9	39,301	68.1
最 上 町	0	0	-	0	0	-	25	111,694	85.0
三 川 町	0	0	-	0	0	-	8	19,234	61.8
庄 内 町	0	0	-	0	0	-	87	358,114	78.6
遊 佐 町	0	0	-	1	13,000	-	29	107,240	94.8
( 町 村 計 )	0	0	-	4	46,000	353.8	345	1,368,857	85.8
合 計	1	6,000	6.1	13	141,800	74.1	1,430	5,670,232	84.5

◇代位弁済の状況

# 1 制度別代位弁済

(単位：千円)

項 目	当 月			本 年 度 累 計			
	件数	金 額	前年比	件数	金 額	構成比	前年比
一 般	10	101,091	269.8	16	118,505	34.4	256.8
小 額 融 資	3	2,347	-	4	13,313	3.9	-
小 口 零 細	1	2,109	116.9	6	12,545	3.6	695.4
追 認	0	0	-	0	0	-	-
商 工 業 振 興 資 金	3	79,220	205.7	5	96,744	28.0	168.9
近 代 化	0	0	-	1	1,366	0.4	28.9
( 内 創 業 関 連 等 )	0	0	-	1	1,366	0.4	28.9
( 内 再 挑 戦 )	0	0	-	0	0	-	-
セ ー フ テ ィ ネ ッ ト	7	64,165	46.0	8	64,984	18.8	30.0
長 期 経 営	0	0	-	0	0	-	-
当 座 貸 越	1	6,584	-	1	6,584	1.9	-
カ ー ド ロ ー ン	2	23,377	188.4	5	30,854	8.9	200.3
特 定 社 債	0	0	-	0	0	-	-
市 町 村	0	0	-	0	0	-	-
季 節	0	0	-	0	0	-	-
根 保 証	0	0	-	0	0	-	-
流 動 資 産 担 保	0	0	-	0	0	-	-
震 災 緊 急	0	0	-	0	0	-	-
危 機 関 連	0	0	-	0	0	-	-
事 業 承 継 特 別 保 証	0	0	-	0	0	-	-
経 営 改 善 サ ポ ー ト	0	0	-	0	0	-	-
経 営 力 強 化	0	0	-	0	0	-	-
条 件 変 更 改 善 型 借 換 保 証	0	0	-	0	0	-	-
財 務 要 件 型 無 保 証 人 保 証	0	0	-	0	0	-	-
長 期 安 定	0	0	-	0	0	-	-
経 営 安 定 関 連	0	0	-	0	0	-	-
金 融 安 定 化	0	0	-	0	0	-	-
そ の 他	0	0	-	0	0	-	-
合 計	27	278,893	97.1	46	344,896	100.0	62.3

※セーフティネットには「景気対応緊急保証」を含む

(単位：千円)

上 記 合 計 の う ち	当 月			本 年 度 累 計			
	件数	金 額	前年比	件数	金 額	構成比	前年比
借 換 保 証	10	105,642	82.7	10	105,642	30.6	65.9
県 商 工 業 振 興 資 金	11	108,354	101.1	19	147,903	42.9	94.5

## ◇代位弁済の状況

## 2 業種別代位弁済

(単位：千円)

項 目	当 月			本 年 度 累 計			
	件数	金 額	前年比	件数	金 額	構成比	前年比
食 料 品	0	0	-	0	0	-	-
織 維 品	5	112,942	-	5	112,942	32.7	-
木 材 ・ 木 製 品	0	0	-	0	0	-	-
家 具 ・ 建 具	0	0	-	1	5,527	1.6	-
紙	0	0	-	0	0	-	-
印 刷 製 本	0	0	-	0	0	-	-
化 学	0	0	-	0	0	-	-
石 油 ・ 石 炭 製 品	0	0	-	0	0	-	-
ゴ ム	0	0	-	0	0	-	-
皮 革	0	0	-	0	0	-	-
窯 業	0	0	-	0	0	-	-
機 械	2	14,502	-	3	15,321	4.4	-
電 気 機 器	0	0	-	0	0	-	-
車 輛	0	0	-	0	0	-	-
船 舶	0	0	-	0	0	-	-
金 属	2	8,005	-	2	8,005	2.3	-
そ の 他	0	0	-	0	0	-	-
( 製 造 計 )	9	135,449	952.6	11	141,795	41.1	997.3
卸 売	0	0	-	0	0	-	-
小 売	8	98,543	-	16	121,135	35.1	406.6
( 卸 ・ 小 売 計 )	8	98,543	71.6	16	121,135	35.1	66.4
農 林 漁 業	2	34,077	-	2	34,077	9.9	-
鉱 業	0	0	-	0	0	-	-
建 設	8	10,824	13.6	13	22,904	6.6	28.5
倉 庫 運 輸	0	0	-	0	0	-	-
サ ー ビ ス	0	0	-	3	12,876	3.7	4.7
不 動 産	0	0	-	1	12,109	3.5	-
そ の 他	0	0	-	0	0	-	-
合 計	27	278,893	97.1	46	344,896	100.0	62.3

※平成27年8月末統計より、主たる業種別統計から使途業種別統計へ変更となった。

◇代位弁済の状況

### 3 金融機関別代位弁済

(単位：千円)

項 目	当 月			本 年 度 累 計			
	件数	金 額	前年比	件数	金 額	構成比	前年比
都 市 銀 行	0	0	-	0	0	-	-
地 方 銀 行	23	239,289	94.1	35	273,303	79.2	54.8
信 用 金 庫	3	20,827	100.7	8	46,470	13.5	189.2
信 用 組 合	1	18,777	-	3	25,123	7.3	135.4
政 府 系 金 融 機 関 等	0	0	-	0	0	-	-
そ の 他	0	0	-	0	0	-	-
合 計	27	278,893	97.1	46	344,896	100.0	62.3

### 4 店別代位弁済

(単位：千円)

項 目		代 位 弁 済			求 償 権 回 収			求 償 権 残 高 (当 月 末)		
		件数	金 額	前年比	件数	金 額	前年比	件数	金 額	前年比
本 店	当 月	4	45,606	164.3	6	22,416	55.0			
	本 年 度 累 計	18	84,561	31.7	7	27,736	26.6	2,449	21,894,483	94.4
米 沢 支 店	当 月	3	10,003	-	3	6,298	62.9			
	本 年 度 累 計	6	23,567	127.0	4	17,044	128.2	1,216	10,276,117	97.9
長 井 支 店	当 月	4	22,507	-	1	679	70.3			
	本 年 度 累 計	4	22,507	-	1	1,296	86.7	414	4,054,962	102.4
新 庄 支 店	当 月	2	34,077	-	0	1,571	76.4			
	本 年 度 累 計	4	47,561	2511.0	1	2,706	34.1	536	4,383,887	97.3
酒 田 支 店	当 月	9	53,758	20.7	0	8,705	200.0			
	本 年 度 累 計	9	53,758	20.5	0	10,300	82.1	888	6,728,771	105.3
鶴 岡 支 店	当 月	5	112,942	-	1	2,669	71.1			
	本 年 度 累 計	5	112,942	2386.3	1	4,476	68.7	871	7,037,490	95.5
合 計	当 月	27	278,893	97.1	11	42,338	68.4			
	本 年 度 累 計	46	344,896	62.3	14	63,558	43.5	6,374	54,375,710	97.3

# 保証債務残高上位50店舗

(政府系金融機関を除く 単位：百万円)

【 令和2年5月31日

現在】

【 前年同月

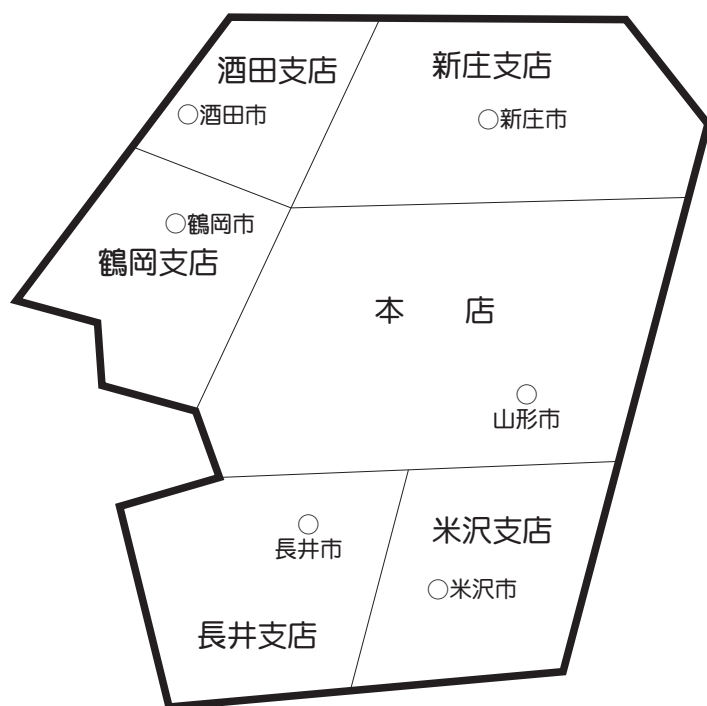
】

順位	金融機関	債務残高
1	荘内銀行酒田中央支店	7,305
2	荘内銀行本店	6,792
3	山形銀行酒田支店	6,720
4	山形銀行米沢支店	6,357
5	山形銀行本店	5,916
6	荘内銀行山形営業部	5,399
7	鶴岡信用金庫本店	5,018
8	きらやか銀行天童支店	4,519
9	荘内銀行酒田営業部	3,994
10	山形銀行鶴岡支店	3,794
11	鶴岡信用金庫酒田営業部	3,559
12	荘内銀行新庄支店	3,528
13	荘内銀行天童中央支店	3,482
14	荘内銀行米沢中央支店	3,440
15	山形銀行長井支店	3,408
16	きらやか銀行酒田支店	3,398
17	山形銀行新庄支店	3,259
18	山形銀行東根支店	3,053
19	山形銀行東泉支店	3,028
20	山形信用金庫山形営業部	2,906
21	きらやか銀行本店	2,813
22	新庄信用金庫本店	2,706
23	山形銀行米沢駅前支店	2,677
24	山形銀行上山支店	2,675
25	山形銀行金池支店	2,584
26	山形銀行楯岡支店	2,483
27	きらやか銀行米沢支店	2,427
28	山形銀行鶴岡駅前支店	2,424
29	きらやか銀行寒河江支店	2,407
30	山形銀行宮町支店	2,345
31	山形銀行寿町支店	2,324
32	荘内銀行北支店	2,322
33	きらやか銀行酒田中央支店	2,281
34	山形銀行天童支店	2,258
35	山形第一信用組合米沢支店	2,257
36	山形銀行余目支店	2,186
37	山形銀行寒河江中央支店	2,185
38	山形銀行南館支店	2,170
39	きらやか銀行新庄支店	2,156
40	きらやか銀行高畠支店	2,156
41	米沢信用金庫本店	2,069
42	北郡信用組合尾花沢支店	2,006
43	荘内銀行長井支店	1,984
44	山形信用金庫天童支店	1,977
45	荘内銀行余目支店	1,968
46	新庄信用金庫天童支店	1,962
47	きらやか銀行中央営業部	1,944
48	山形信用金庫上山支店	1,941
49	荘内銀行ときめき通り支店	1,881
50	荘内銀行北山形支店	1,872

順位	金融機関	債務残高
1	山形銀行米沢支店	6,999
2	荘内銀行本店	6,058
3	荘内銀行酒田中央支店	6,023
4	山形銀行酒田支店	5,267
5	きらやか銀行天童支店	4,580
6	荘内銀行山形営業部	4,505
7	山形銀行本店	4,376
8	鶴岡信用金庫本店	4,324
9	山形銀行長井支店	3,775
10	山形銀行鶴岡支店	3,544
11	きらやか銀行酒田支店	3,441
12	荘内銀行酒田営業部	3,301
13	荘内銀行米沢中央支店	3,222
14	山形銀行新庄支店	3,189
15	荘内銀行新庄支店	3,182
16	鶴岡信用金庫酒田営業部	3,062
17	新庄信用金庫本店	2,656
18	山形銀行米沢駅前支店	2,590
19	山形銀行余目支店	2,542
20	山形銀行東根支店	2,531
21	山形銀行楯岡支店	2,449
22	山形銀行上山支店	2,416
23	山形銀行東泉支店	2,376
24	山形銀行鶴岡駅前支店	2,346
25	きらやか銀行米沢支店	2,320
26	きらやか銀行酒田中央支店	2,241
27	荘内銀行天童中央支店	2,234
28	山形銀行金池支店	2,206
29	きらやか銀行本店	2,202
30	山形銀行寿町支店	2,185
31	山形銀行寒河江中央支店	2,162
32	きらやか銀行寒河江支店	2,154
33	きらやか銀行中央営業部	2,134
34	山形信用金庫山形営業部	2,067
35	きらやか銀行新庄支店	2,023
36	荘内銀行北支店	2,019
37	山形銀行南館支店	1,973
38	山形銀行宮町支店	1,949
39	山形銀行みずほ支店	1,870
40	山形銀行天童支店	1,839
41	きらやか銀行高畠支店	1,794
42	荘内銀行長井支店	1,782
43	荘内銀行余目支店	1,773
44	北郡信用組合尾花沢支店	1,771
45	荘内銀行もがみ町支店	1,745
46	米沢信用金庫本店	1,744
47	山形銀行立谷川支店	1,735
48	きらやか銀行桜町支店	1,702
49	荘内銀行寒河江支店	1,675
50	荘内銀行宝田支店	1,651



# 企業のちかくで、 事業のちからに。



本 店 〒990-8580 山形市城南町一丁目1番1号 霞城セントラル内

12F 総務部(総務統括課) TEL 023(647)2245  
(システム経理課) TEL 023(647)2246  
企業支援部(企画推進課、経営支援課、保証審査課) TEL 023(647)2247

11F 管理部(代位弁済課) TEL 023(647)2248  
(管理回収課) TEL 023(647)2241  
総務部・企業支援部・管理部 FAX 023(647)3201

11F 本店営業部(保証第一課、保証第二課) TEL 023(647)2240  
FAX 023(646)2883

URL <http://www.ysh.or.jp/>

米沢支店 米沢市駅前三丁目1番91号 〒992-0027 ☎(0238)23-7630(代)  
FAX(0238)24-5647

鶴岡支店 鶴岡市本町二丁目7番5号 〒997-0034 ☎(0235)22-6122(代)  
FAX(0235)24-6388

酒田支店 酒田市緑町20番60号 〒998-0858 ☎(0234)22-7644(代)  
FAX(0234)24-3315

新庄支店 新庄市末広町8番21号 〒996-0031 ☎(0233)22-3171(代)  
FAX(0233)22-7035

長井支店 長井市館町北6番27号 〒993-0011 ☎(0238)84-1674(代)  
TASビル内 FAX(0238)84-1012