

信用保証 月報



令和2年

4 月号

山形県信用保証協会

YAMAGATA GUARANTEE

目 次

◇ 今月の保証動向	1
◇ 業務の推移	2
◇ 保証承諾の状況	
1 制度別保証承諾	4
2 金融機関別保証承諾	5
3 業種別保証承諾	6
4 資金用途別保証承諾	7
5 金額別保証承諾	7
6 期間別保証承諾	8
7 新規・継続別保証承諾	8
8 店別保証承諾	8
9 市町村別保証承諾	9
10 小額融資市町村別保証承諾	10
◇ 代位弁済の状況	
1 制度別代位弁済	11
2 業種別代位弁済	12
3 金融機関別代位弁済	13
4 店別代位弁済	13
◇ 金融機関店舗ランキング	14

表紙の図柄は

中小企業者と信用保証協会がともに大きくはばたき、飛躍発展する未来を表す協会記章を中心にデザインし、円の広がりには飛躍発展を二重に表現したものです。

バックカラーは、県花“べにばな”をイメージしたものです。

今月の保証動向 令和2年4月分

業 務 概 要

(単位：千円)

項 目	当 月				本 年 度 累 計			
	件 数	金 額	前年同月比		件 数	金 額	前年同月比	
			件 数	金 額			件 数	金 額
保 証 承 諾	1,240	19,924,220	197.5	409.1	1,240	19,924,220	197.5	409.1
保 証 債 務 残 高					32,009	299,506,805	97.7	102.9
代 位 弁 済	19	66,003	111.8	24.8	19	66,003	111.8	24.8
求 償 権 回 収 (元 金)	3	21,220	20.0	25.2	3	21,220	20.0	25.2

保証承諾

4月の保証承諾は、1,240件、19,924百万円となり、前年比で、件数は197.5%、金額は409.1%と増加した。

業種別では、サービス業が716.6%、小売業が457.3%、建設業が338.1%、卸売業が316.4%、製造業が299.8%と増加した。

保証債務残高

4月末の保証債務残高は、32,009件、299,507百万円となり、件数は97.7%、金額は102.9%となった。

代位弁済

4月の代位弁済は、19件、66百万円となり、件数は111.8%、金額は24.8%となった。

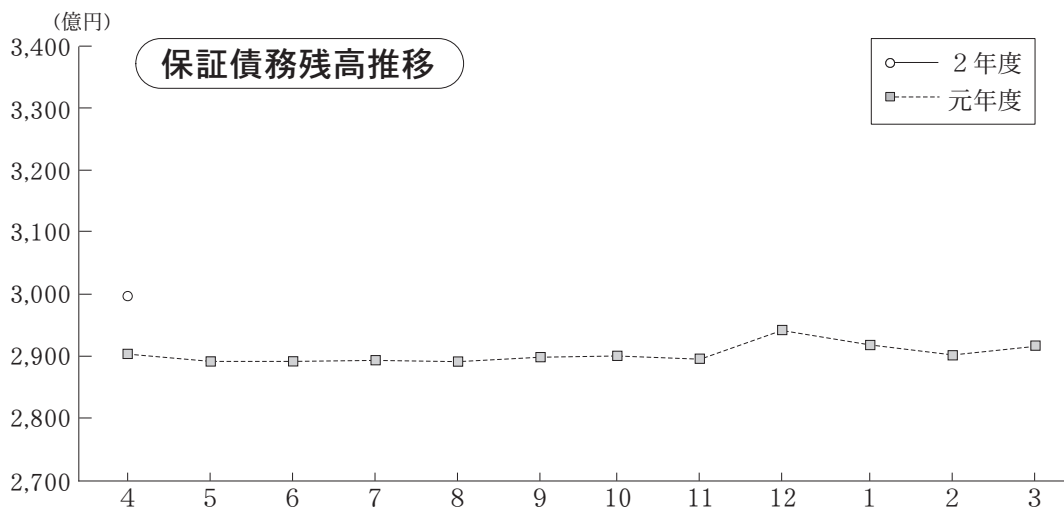
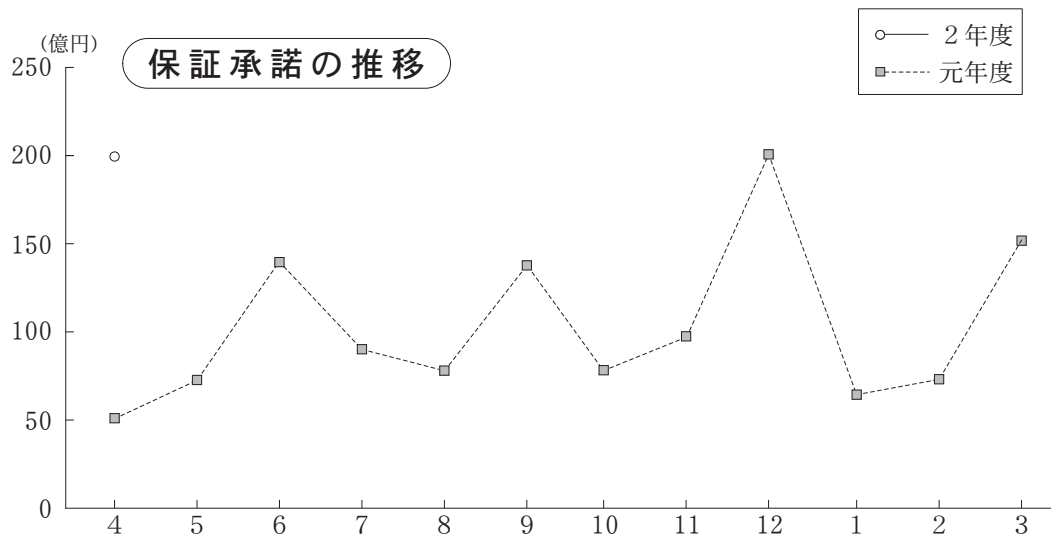
回収

4月の回収は、3件、21百万円となり、件数は20.0%、金額は25.2%と減少した。

業務の推移

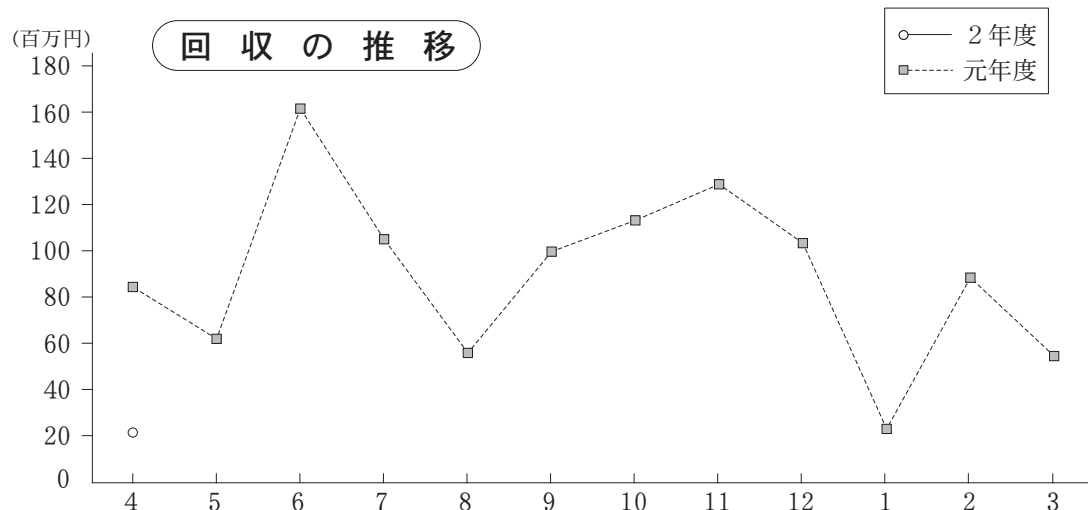
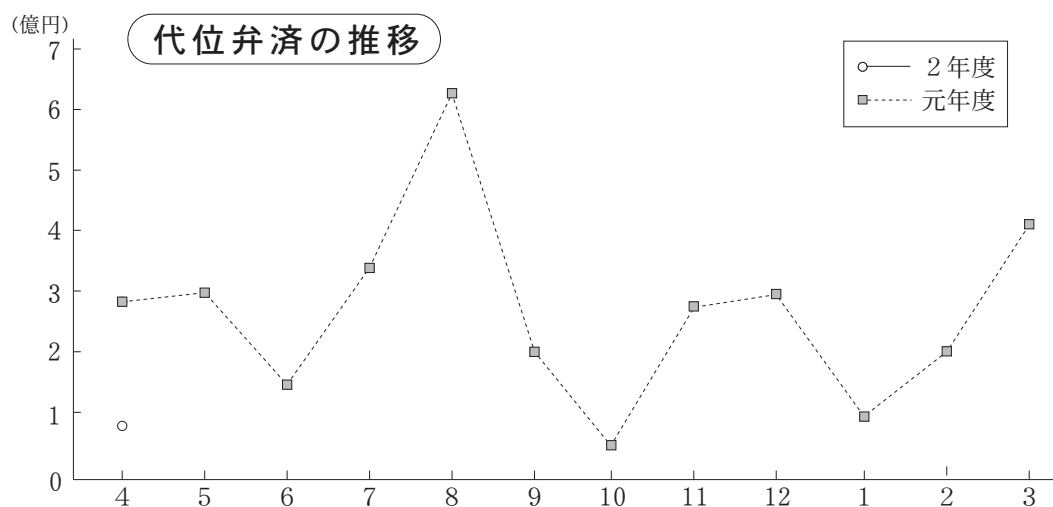
(単位：千円)

項目別	保証承諾						保証債務残高					
	令和2年度			令和元年度			令和2年度			令和元年度		
	件数	金額	前年比	件数	金額	前年比	件数	金額	前年比	件数	金額	前年比
4	1,240	19,924,220	409.1	628	4,869,790	105.3	32,009	299,506,805	102.9	32,765	291,111,131	95.9
5	0	0	-	639	6,449,963	88.4	0	0	-	32,540	288,350,651	96.2
6	0	0	-	1,167	13,579,755	101.9	0	0	-	32,343	287,952,735	96.6
7	0	0	-	928	9,155,656	112.4	0	0	-	32,343	288,410,201	96.7
8	0	0	-	819	7,891,975	98.0	0	0	-	32,289	287,983,254	96.7
9	0	0	-	1,176	13,222,913	120.9	0	0	-	32,147	289,840,034	97.7
上期計	-	-	-	5,357	55,170,053	105.3	-	-	-	-	-	-
10	0	0	-	800	7,667,551	94.6	0	0	-	32,151	290,091,249	98.3
11	0	0	-	911	9,219,198	92.1	0	0	-	32,104	289,642,814	98.7
12	0	0	-	1,758	20,473,193	105.4	0	0	-	32,181	292,372,937	99.0
1	0	0	-	636	6,987,864	102.0	0	0	-	32,105	292,146,913	99.4
2	0	0	-	754	8,330,152	100.7	0	0	-	31,950	291,062,849	99.6
3	0	0	-	1,233	15,227,662	101.0	0	0	-	31,774	292,310,169	99.4
下期計	-	-	-	6,092	67,905,620	100.2	-	-	-	-	-	-
合計	-	-	-	11,449	123,075,673	102.5	-	-	-	-	-	-



(単位：千円)

項目別	代位弁済（元利）						求償権回収（元金）					
	令和2年度			令和元年度			令和2年度			令和元年度		
	件数	金額	前年比	件数	金額	前年比	件数	金額	前年比	件数	金額	前年比
4	19	66,003	24.8	17	266,479	141.1	3	21,220	25.2	15	84,337	231.5
5	0	0	-	25	287,202	58.4	0	0	-	3	61,894	96.7
6	0	0	-	28	153,625	31.4	0	0	-	8	161,515	93.7
7	0	0	-	42	340,547	133.8	0	0	-	11	104,992	168.9
8	0	0	-	46	630,822	415.2	0	0	-	17	55,796	37.7
9	0	0	-	26	199,268	48.5	0	0	-	7	99,632	135.4
上期計	-	-	-	184	1,877,945	94.5	-	-	-	61	568,167	102.1
10	0	0	-	11	47,719	32.2	0	0	-	6	113,161	120.7
11	0	0	-	37	273,616	32.9	0	0	-	7	128,781	296.7
12	0	0	-	27	287,683	36.5	0	0	-	15	103,301	43.3
1	0	0	-	14	87,749	18.9	0	0	-	6	22,920	16.8
2	0	0	-	31	199,211	2734.8	0	0	-	2	88,372	143.4
3	0	0	-	54	407,816	545.3	0	0	-	11	54,440	35.6
下期計	-	-	-	174	1,303,795	56.3	-	-	-	47	510,975	70.3
合計	-	-	-	358	3,181,739	74.0	-	-	-	108	1,079,142	84.1



◇保証承諾の状況

1 制度別保証承諾

(単位：百万円)

項 目	当 月			本 年 度 累 計				保 証 債 務 残 高			
	件数	金 額	前年比	件数	金 額	構成比	前年比	件数	金 額	構成比	前年比
一 般	175	1,758	112.7	175	1,758	8.8	112.7	7,913	81,574	27.2	112.6
小 額 融 資	12	136	145.2	12	136	0.7	145.2	1,461	5,850	2.0	85.7
小 口 零 細	71	176	74.3	71	176	0.9	74.3	3,989	6,609	2.2	100.4
追 認	0	0	-	0	0	-	-	1	13	-	92.2
商 工 業 振 興 資 金	22	252	116.7	22	252	1.3	116.7	2,719	45,784	15.3	101.9
近 代 化	15	140	467.9	15	140	0.7	467.9	1,076	9,419	3.1	107.3
(内 創 業 関 連 等)	13	93	309.6	13	93	0.5	309.6	857	3,193	1.1	109.5
(内 再 挑 戦)	0	0	-	0	0	-	-	2	4	-	83.3
セ ー フ テ ィ ネ ッ ト	681	14,708	8651.6	681	14,708	73.8	8651.6	3,577	44,316	14.8	100.0
長 期 経 営	0	0	-	0	0	-	-	66	1,336	0.4	98.2
当 座 貸 越	33	672	78.6	33	672	3.4	78.6	1,399	30,868	10.3	98.2
カ ー ド ロ ー ン	203	860	89.0	203	860	4.3	89.0	6,739	30,177	10.1	96.8
特 定 社 債	1	40	16.7	1	40	0.2	16.7	306	15,450	5.2	118.5
市 町 村	5	24	11.5	5	24	0.1	11.5	1,431	8,325	2.8	97.5
季 節	0	0	-	0	0	-	-	464	6,275	2.1	97.8
根 保 証	0	0	-	0	0	-	-	14	164	0.1	75.3
流 動 資 産 担 保	3	244	124.5	3	244	1.2	124.5	32	1,709	0.6	91.7
震 災 緊 急	0	0	-	0	0	-	-	296	2,093	0.7	66.6
危 機 関 連	15	806	-	15	806	4.0	-	5	146	-	-
事 業 承 継 特 別 保 証	0	0	-	0	0	-	-	0	0	-	-
経 営 改 善 サ ポ ー ト	2	35	515.5	2	35	0.2	515.5	64	1,811	0.6	95.4
経 営 力 強 化	1	23	45.2	1	23	0.1	45.2	348	6,002	2.0	92.1
条 件 変 更 改 善 型 借 換 保 証	0	0	-	0	0	-	-	22	660	0.2	104.0
財 務 要 件 型 無 保 証 人 保 証	1	50	166.7	1	50	0.3	166.7	6	390	0.1	127.3
長 期 安 定	0	0	-	0	0	-	-	50	306	0.1	76.2
経 営 安 定 関 連	0	0	-	0	0	-	-	13	77	-	86.0
金 融 安 定 化	0	0	-	0	0	-	-	18	153	0.1	93.4
そ の 他	0	0	-	0	0	-	-	0	0	-	-
合 計	1,240	19,924	409.1	1,240	19,924	100.0	409.1	32,009	299,507	100.0	102.9

※セーフティネットには「景気対応緊急保証」を含む

(単位：百万円)

上 記 合 計 の うち	当 月			本 年 度 累 計				保 証 債 務 残 高			
	件数	金 額	前年比	件数	金 額	構成比	前年比	件数	金 額	構成比	前年比
借 換 保 証	57	1,145	204.3	57	1,145	5.7	204.3	4,460	50,085	16.7	95.3
県 商 工 業 振 興 資 金	780	15,115	2466.8	780	15,115	75.9	2466.8	10,840	90,951	30.4	105.5

◇保証承諾の状況

2 金融機関別保証承諾

(単位：百万円)

項 目	当 月			本 年 度 累 計				保 証 債 務 残 高			
	件数	金 額	前年比	件数	金 額	構成比	前年比	件数	金 額	構成比	前年比
みずほ銀行	0	0	-	0	0	-	-	23	417	0.1	101.2
三菱UFJ銀行	0	0	-	0	0	-	-	2	44	-	183.3
(都市銀行計)	0	0	-	0	0	-	-	25	461	0.2	105.7
山形銀行	273	5,123	459.9	273	5,123	25.7	459.9	8,036	85,609	28.6	101.1
荘内銀行	193	4,835	310.3	193	4,835	24.3	310.3	5,420	63,679	21.3	104.8
きらやか銀行	245	4,625	508.1	245	4,625	23.2	508.1	6,962	74,192	24.8	99.8
七十七銀行	1	80	-	1	80	0.4	-	17	409	0.1	134.1
秋田銀行	0	0	-	0	0	-	-	0	0	-	-
北都銀行	3	9	39.1	3	9	-	39.1	34	322	0.1	86.6
東邦銀行	2	80	-	2	80	0.4	-	8	144	-	462.4
(地方銀行計)	717	14,752	409.2	717	14,752	74.0	409.2	20,477	224,355	74.9	101.8
山形信用金庫	142	1,681	494.6	142	1,681	8.4	494.6	2,722	16,765	5.6	117.5
米沢信用金庫	74	973	517.8	74	973	4.9	517.8	1,359	10,943	3.7	103.3
新庄信用金庫	48	302	179.8	48	302	1.5	179.8	1,061	6,880	2.3	97.7
鶴岡信用金庫	101	855	502.8	101	855	4.3	502.8	2,172	16,857	5.6	104.8
村上信用金庫	0	0	-	0	0	-	-	0	0	-	-
(信用金庫計)	365	3,811	440.2	365	3,811	19.1	440.2	7,314	51,445	17.2	107.2
北郡信用組合	64	632	371.8	64	632	3.2	371.8	2,084	10,839	3.6	106.1
山形中央信用組合	45	363	222.2	45	363	1.8	222.2	965	4,403	1.5	106.0
山形第一信用組合	46	340	516.9	46	340	1.7	516.9	959	5,674	1.9	108.9
ウリ信用組合	0	0	-	0	0	-	-	1	1	-	41.2
(信用組合計)	155	1,334	334.5	155	1,334	6.7	334.5	4,009	20,917	7.0	106.8
商工組合中央金庫	3	27	-	3	27	0.1	-	172	2,243	0.7	86.9
日本政策投資銀行	0	0	-	0	0	-	-	0	0	-	-
(政府系銀行計)	3	27	-	3	27	0.1	-	172	2,243	0.7	86.9
山形市農業協同組合	0	0	-	0	0	-	-	11	85	-	90.8
山形農業協同組合	0	0	-	0	0	-	-	1	1	-	37.0
山形おきたま農協	0	0	-	0	0	-	-	0	0	-	-
西村山農業協同組合	0	0	-	0	0	-	-	0	0	-	-
(農協系計)	0	0	-	0	0	-	-	12	86	0.0	89.7
信金中央金庫	0	0	-	0	0	-	-	0	0	-	-
あおぞら銀行	0	0	-	0	0	-	-	0	0	-	-
農林中央金庫	0	0	-	0	0	-	-	0	0	-	-
東北労働金庫	0	0	-	0	0	-	-	0	0	-	-
生・損保	0	0	-	0	0	-	-	0	0	-	-
(その他計)	0	0	-	0	0	-	-	0	0	-	-
合 計	1,240	19,924	409.1	1,240	19,924	100.0	409.1	32,009	299,507	100.0	102.9

◇保証承諾の状況

3 業 種 別 保 証 承 諾

(単位：百万円)

項 目	当 月			本 年 度 累 計				保 証 債 務 残 高			
	件 数	金 額	前年比	件 数	金 額	構成比	前年比	件 数	金 額	構成比	前年比
食 料 品	33	807	417.1	33	807	4.0	417.1	943	14,237	4.8	101.1
織 維 品	16	294	764.1	16	294	1.5	764.1	479	4,992	1.7	94.0
木 材 ・ 木 製 品	5	34	192.1	5	34	0.2	192.1	227	2,257	0.8	98.2
家 具 ・ 建 具	9	71	94.6	9	71	0.4	94.6	342	2,891	1.0	100.3
紙	2	16	-	2	16	0.1	-	55	731	0.2	78.0
印 刷 製 本	4	63	286.4	4	63	0.3	286.4	271	3,344	1.1	104.5
化 学	0	0	-	0	0	-	-	31	786	0.3	80.9
石 油 ・ 石 炭 製 品	0	0	-	0	0	-	-	1	176	0.1	95.2
ゴ ム	4	133	468.4	4	133	0.7	468.4	180	3,073	1.0	104.8
皮 革	2	13	100.0	2	13	0.1	100.0	31	439	0.1	101.7
窯 業	5	72	286.3	5	72	0.4	286.3	203	2,769	0.9	94.0
機 械	27	874	351.7	27	874	4.4	351.7	1,065	17,315	5.8	104.0
電 気 機 器	14	357	339.6	14	357	1.8	339.6	453	5,796	1.9	107.8
車 輛	3	21	120.6	3	21	0.1	120.6	169	1,911	0.6	96.4
船 舶	0	0	-	0	0	-	-	14	81	-	120.9
金 属	20	366	131.8	20	366	1.8	131.8	850	11,912	4.0	101.7
そ の 他	28	234	406.1	28	234	1.2	406.1	911	4,314	1.4	103.2
(製 造 計)	172	3,354	299.8	172	3,354	16.8	299.8	6,225	77,024	25.7	101.2
卸 売	94	2,223	316.4	94	2,223	11.2	316.4	2,406	28,201	9.4	102.5
小 売	407	4,138	457.3	407	4,138	20.8	457.3	7,814	52,831	17.6	104.1
(卸 ・ 小 売 計)	501	6,361	395.7	501	6,361	31.9	395.7	10,220	81,032	27.1	103.5
農 林 漁 業	3	60	350.5	3	60	0.3	350.5	150	1,467	0.5	105.7
鉱 業	1	10	33.3	1	10	-	33.3	50	908	0.3	105.8
建 設	284	4,658	338.1	284	4,658	23.4	338.1	8,158	63,307	21.1	102.8
倉 庫 運 輸	60	1,509	1282.1	60	1,509	7.6	1282.1	858	11,114	3.7	103.7
サ ー ビ ス	193	3,697	716.6	193	3,697	18.6	716.6	5,250	49,674	16.6	106.0
不 動 産	20	197	300.7	20	197	1.0	300.7	824	9,868	3.3	98.1
そ の 他	6	78	396.4	6	78	0.4	396.4	274	5,112	1.7	97.9
合 計	1,240	19,924	409.1	1,240	19,924	100.0	409.1	32,009	299,507	100.0	102.9

※平成27年8月末統計より、主たる業種別統計から使途業種別統計へ変更となった。

◇保証承諾の状況

4 資金使途別保証承諾

(単位：百万円)

項 目	当 月			本 年 度 累 計			
	件数	金 額	前年比	件数	金 額	構成比	前年比
運 転 資 金	947	17,692	758.0	947	17,692	88.8	758.0
設 備 資 金	41	361	87.3	41	361	1.8	87.3
運 転 設 備 資 金	252	1,871	88.2	252	1,871	9.4	88.2
合 計	1,240	19,924	409.1	1,240	19,924	100.0	409.1

5 金額別保証承諾

(単位：百万円)

項 目	当 月			本 年 度 累 計			
	件数	金 額	前年比	件数	金 額	構成比	前年比
100万円以下	75	66	96.8	75	66	0.3	96.8
300万円以下	306	725	125.7	306	725	3.6	125.7
500万円以下	196	910	184.3	196	910	4.6	184.3
1,000万円以下	240	2,103	263.5	240	2,103	10.6	263.5
1,500万円以下	65	919	237.2	65	919	4.6	237.2
2,000万円以下	83	1,617	239.5	83	1,617	8.1	239.5
3,000万円以下	97	2,805	472.1	97	2,805	14.1	472.1
5,000万円以下	126	5,939	1060.4	126	5,939	29.8	1060.4
7,000万円以下	9	567	945.0	9	567	2.8	945.0
8,000万円以下	9	714	228.1	9	714	3.6	228.1
1億円以下	31	3,075	-	31	3,075	15.4	-
1億円超	3	486	141.3	3	486	2.4	141.3
合 計	1,240	19,924	409.1	1,240	19,924	100.0	409.1

(1件平均保証承諾 16,068 千円 207.2 %)

◇保証承諾の状況

6 期間別保証承諾

(単位：百万円)

項 目	当 月			本 年 度 累 計			
	件 数	金 額	前年比	件 数	金 額	構成比	前年比
3ヶ月以下	13	146	104.7	13	146	0.7	104.7
6ヶ月以下	31	401	182.7	31	401	2.0	182.7
1年以下	106	1,088	125.1	106	1,088	5.5	125.1
2年以下	238	1,540	84.7	238	1,540	7.7	84.7
3年以下	9	34	128.7	9	34	0.2	128.7
4年以下	4	11	68.8	4	11	0.1	68.8
5年以下	61	302	111.9	61	302	1.5	111.9
7年以下	123	1,700	198.0	123	1,700	8.5	198.0
10年以下	648	14,488	2763.7	648	14,488	72.7	2763.7
10年超	7	214	168.4	7	214	1.1	168.4
合 計	1,240	19,924	409.1	1,240	19,924	100.0	409.1

(平均保証期間

6年

8ヶ月)

7 新規・継続別保証承諾

(単位：百万円)

項 目	当 月			本 年 度 累 計			
	件 数	金 額	前年比	件 数	金 額	構成比	前年比
新 規	125	1,994	1091.6	125	1,994	10.0	1091.6
継 続	1,115	17,931	382.5	1,115	17,931	90.0	382.5
合 計	1,240	19,924	409.1	1,240	19,924	100.0	409.1

8 店別保証承諾

(単位：百万円)

項 目	当 月			本 年 度 累 計				保 証 債 務 残 高			
	件 数	金 額	前年比	件 数	金 額	構成比	前年比	件 数	金 額	構成比	前年比
本 店	621	10,327	626.9	621	10,327	51.8	626.9	15,290	139,009	46.4	105.4
米 沢 支 店	192	2,872	334.9	192	2,872	14.4	334.9	4,711	44,089	14.7	102.0
長 井 支 店	64	683	325.6	64	683	3.4	325.6	1,608	13,119	4.4	95.2
新 庄 支 店	83	1,046	267.4	83	1,046	5.2	267.4	2,262	19,807	6.6	97.2
酒 田 支 店	137	2,874	231.7	137	2,874	14.4	231.7	4,265	45,851	15.3	101.7
鶴 岡 支 店	143	2,122	405.4	143	2,122	10.7	405.4	3,873	37,632	12.6	102.2
合 計	1,240	19,924	409.1	1,240	19,924	100.0	409.1	32,009	299,507	100.0	102.9

◇保証承諾の状況

9 市 町 村 別 保 証 承 諾

(単位：百万円)

項 目	当 月			本 年 度 累 計				保 証 債 務 残 高			
	件 数	金 額	前年比	件 数	金 額	構成比	前年比	件 数	金 額	構成比	前年比
山 形 市	333	5,941	658.5	333	5,941	29.8	658.5	6,942	65,089	21.7	105.5
米 沢 市	116	1,918	442.1	116	1,918	9.6	442.1	2,716	28,254	9.4	102.8
鶴 岡 市	139	2,095	412.0	139	2,095	10.5	412.0	3,713	36,111	12.1	102.8
酒 田 市	107	2,465	245.7	107	2,465	12.4	245.7	3,281	37,940	12.7	101.9
新 庄 市	59	763	304.7	59	763	3.8	304.7	1,323	11,858	4.0	96.5
寒 河 江 市	38	453	578.7	38	453	2.3	578.7	1,213	11,011	3.7	102.6
上 山 市	27	430	704.6	27	430	2.2	704.6	865	8,684	2.9	107.8
村 山 市	30	303	659.3	30	303	1.5	659.3	786	6,572	2.2	104.6
長 井 市	30	427	273.5	30	427	2.1	273.5	840	7,531	2.5	94.4
天 童 市	78	1,722	795.6	78	1,722	8.6	795.6	1,696	17,990	6.0	106.1
東 根 市	37	544	351.8	37	544	2.7	351.8	1,125	10,784	3.6	109.8
尾 花 沢 市	13	164	352.9	13	164	0.8	352.9	564	4,769	1.6	96.7
南 陽 市	30	561	438.0	30	561	2.8	438.0	858	6,715	2.2	99.5
(市 計)	1,037	17,786	446.3	1,037	17,786	89.3	446.3	25,922	253,308	84.6	103.3
中 山 町	6	101	1263.8	6	101	0.5	1263.8	176	1,158	0.4	109.6
山 辺 町	11	83	387.4	11	83	0.4	387.4	411	2,829	0.9	103.4
大 江 町	4	55	211.9	4	55	0.3	211.9	230	1,136	0.4	106.5
朝 日 町	5	26	910.7	5	26	0.1	910.7	128	557	0.2	100.2
西 川 町	11	140	14040.0	11	140	0.7	14040.0	220	1,743	0.6	114.6
河 北 町	22	313	497.9	22	313	1.6	497.9	672	5,291	1.8	102.2
大 石 田 町	6	51	255.0	6	51	0.3	255.0	252	1,382	0.5	109.2
白 鷹 町	18	109	229.5	18	109	0.5	229.5	401	2,303	0.8	91.4
飯 豊 町	4	81	16200.0	4	81	0.4	16200.0	187	1,846	0.6	96.3
小 国 町	12	66	1190.9	12	66	0.3	1190.9	182	1,444	0.5	105.4
高 畠 町	29	295	115.2	29	295	1.5	115.2	827	7,449	2.5	100.2
川 西 町	17	99	247.4	17	99	0.5	247.4	313	1,717	0.6	109.3
舟 形 町	3	10	69.0	3	10	-	69.0	121	1,157	0.4	97.6
大 蔵 村	4	80	2666.7	4	80	0.4	2666.7	86	716	0.2	107.6
戸 沢 村	3	24	135.1	3	24	0.1	135.1	87	346	0.1	89.2
鮭 川 村	2	53	588.9	2	53	0.3	588.9	119	683	0.2	90.6
真 室 川 町	4	45	468.8	4	45	0.2	468.8	129	1,158	0.4	99.0
金 山 町	2	23	58.5	2	23	0.1	58.5	109	593	0.2	100.9
最 上 町	6	49	101.0	6	49	0.2	101.0	290	3,299	1.1	99.1
三 川 町	4	28	183.3	4	28	0.1	183.3	159	1,357	0.5	91.2
庄 内 町	26	376	258.4	26	376	1.9	258.4	667	5,175	1.7	96.7
遊 佐 町	4	33	36.1	4	33	0.2	36.1	321	2,859	1.0	107.2
(町 村 計)	203	2,138	241.7	203	2,138	10.7	241.7	6,087	46,198	15.4	100.9
合 計	1,240	19,924	409.1	1,240	19,924	100.0	409.1	32,009	299,507	100.0	102.9

◇保証承諾の状況

10 小 額 融 資 市 町 村 別 保 証 承 諾

(単位：千円)

項 目	当 月			本 年 度 累 計			保 証 債 務 残 高		
	件 数	金 額	前 年 比	件 数	金 額	前 年 比	件 数	金 額	前 年 比
山 形 市	3	39,000	127.9	3	39,000	127.9	253	868,348	80.2
米 沢 市	2	11,000	79.7	2	11,000	79.7	151	576,561	83.6
鶴 岡 市	1	3,000	-	1	3,000	-	113	479,965	84.8
酒 田 市	1	9,800	38.9	1	9,800	38.9	226	1,067,002	97.8
新 庄 市	0	0	-	0	0	-	66	277,644	79.9
寒 河 江 市	0	0	-	0	0	-	28	73,001	61.3
上 山 市	0	0	-	0	0	-	22	78,772	72.8
村 山 市	0	0	-	0	0	-	10	57,661	101.6
長 井 市	0	0	-	0	0	-	31	100,431	68.5
天 童 市	0	0	-	0	0	-	80	344,113	95.5
東 根 市	0	0	-	0	0	-	42	200,585	75.9
尾 花 沢 市	0	0	-	0	0	-	25	82,504	78.7
南 陽 市	1	27,000	-	1	27,000	-	62	229,825	94.8
(市 計)	8	89,800	107.5	8	89,800	107.5	1,109	4,436,411	85.7
中 山 町	0	0	-	0	0	-	9	40,559	175.2
山 辺 町	0	0	-	0	0	-	15	75,930	103.5
大 江 町	0	0	-	0	0	-	7	15,674	68.4
朝 日 町	1	10,000	-	1	10,000	-	6	21,097	140.5
西 川 町	1	20,000	-	1	20,000	-	2	29,436	208.7
河 北 町	0	0	-	0	0	-	9	62,263	78.7
大 石 田 町	0	0	-	0	0	-	14	33,873	114.9
白 鷹 町	0	0	-	0	0	-	27	62,566	62.9
飯 豊 町	0	0	-	0	0	-	9	26,477	48.7
小 国 町	0	0	-	0	0	-	4	30,780	134.8
高 畠 町	1	3,000	-	1	3,000	-	42	146,427	82.6
川 西 町	0	0	-	0	0	-	15	43,933	80.7
舟 形 町	0	0	-	0	0	-	4	49,629	274.8
大 蔵 村	0	0	-	0	0	-	6	31,239	84.8
戸 沢 村	0	0	-	0	0	-	7	30,222	94.1
鮭 川 村	0	0	-	0	0	-	9	34,979	74.4
真 室 川 町	0	0	-	0	0	-	4	18,496	65.0
金 山 町	0	0	-	0	0	-	10	40,273	68.3
最 上 町	0	0	-	0	0	-	27	116,016	86.1
三 川 町	0	0	-	0	0	-	8	19,986	61.4
庄 内 町	0	0	-	0	0	-	88	371,615	79.1
遊 佐 町	1	13,000	-	1	13,000	-	30	111,816	93.1
(町 村 計)	4	46,000	460.0	4	46,000	460.0	352	1,413,285	86.0
合 計	12	135,800	145.2	12	135,800	145.2	1,461	5,849,696	85.7

◇代位弁済の状況

1 制度別代位弁済

(単位：千円)

項 目	当 月			本 年 度 累 計			
	件数	金 額	前年比	件数	金 額	構成比	前年比
一 般	6	17,415	200.5	6	17,415	26.4	200.5
小 額 融 資	1	10,966	-	1	10,966	16.6	-
小 口 零 細	5	10,436	-	5	10,436	15.8	-
追 認	0	0	-	0	0	-	-
商 工 業 振 興 資 金	2	17,524	93.3	2	17,524	26.6	93.3
近 代 化	1	1,366	28.9	1	1,366	2.1	28.9
(内 創 業 関 連 等)	1	1,366	28.9	1	1,366	2.1	28.9
(内 再 挑 戦)	0	0	-	0	0	-	-
セ ー フ テ ィ ネ ッ ト	1	819	1.1	1	819	1.2	1.1
長 期 経 営	0	0	-	0	0	-	-
当 座 貸 越	0	0	-	0	0	-	-
カ ー ド ロ ー ン	3	7,477	249.8	3	7,477	11.3	249.8
特 定 社 債	0	0	-	0	0	-	-
市 町 村	0	0	-	0	0	-	-
季 節	0	0	-	0	0	-	-
根 保 証	0	0	-	0	0	-	-
流 動 資 産 担 保	0	0	-	0	0	-	-
震 災 緊 急	0	0	-	0	0	-	-
危 機 関 連	0	0	-	0	0	-	-
事 業 承 継 特 別 保 証	0	0	-	0	0	-	-
経 営 改 善 サ ポ ー ト	0	0	-	0	0	-	-
経 営 力 強 化	0	0	-	0	0	-	-
条 件 変 更 改 善 型 借 換 保 証	0	0	-	0	0	-	-
財 務 要 件 型 無 保 証 人 保 証	0	0	-	0	0	-	-
長 期 安 定	0	0	-	0	0	-	-
経 営 安 定 関 連	0	0	-	0	0	-	-
金 融 安 定 化	0	0	-	0	0	-	-
そ の 他	0	0	-	0	0	-	-
合 計	19	66,003	24.8	19	66,003	100.0	24.8

※セーフティネットには「景気対応緊急保証」を含む

(単位：千円)

上 記 合 計 の う ち	当 月			本 年 度 累 計			
	件数	金 額	前年比	件数	金 額	構成比	前年比
借 換 保 証	0	0	-	0	0	-	-
県 商 工 業 振 興 資 金	8	39,549	80.3	8	39,549	59.9	80.3

◇代位弁済の状況

2 業種別代位弁済

(単位：千円)

項 目	当 月			本 年 度 累 計			
	件数	金 額	前年比	件数	金 額	構成比	前年比
食 料 品	0	0	-	0	0	-	-
織 維 品	0	0	-	0	0	-	-
木 材 ・ 木 製 品	0	0	-	0	0	-	-
家 具 ・ 建 具	1	5,527	-	1	5,527	8.4	-
紙	0	0	-	0	0	-	-
印 刷 製 本	0	0	-	0	0	-	-
化 学	0	0	-	0	0	-	-
石 油 ・ 石 炭 製 品	0	0	-	0	0	-	-
ゴ ム	0	0	-	0	0	-	-
皮 革	0	0	-	0	0	-	-
窯 業	0	0	-	0	0	-	-
機 械	1	819	-	1	819	1.2	-
電 気 機 器	0	0	-	0	0	-	-
車 輛	0	0	-	0	0	-	-
船 舶	0	0	-	0	0	-	-
金 属	0	0	-	0	0	-	-
そ の 他	0	0	-	0	0	-	-
(製 造 計)	2	6,346	-	2	6,346	9.6	-
卸 売	0	0	-	0	0	-	-
小 売	8	22,591	75.8	8	22,591	34.2	75.8
(卸 ・ 小 売 計)	8	22,591	50.6	8	22,591	34.2	50.6
農 林 漁 業	0	0	-	0	0	-	-
鉱 業	0	0	-	0	0	-	-
建 設	5	12,081	2399.7	5	12,081	18.3	2399.7
倉 庫 運 輸	0	0	-	0	0	-	-
サ ビ ス	3	12,876	5.8	3	12,876	19.5	5.8
不 動 産	1	12,109	-	1	12,109	18.3	-
そ の 他	0	0	-	0	0	-	-
合 計	19	66,003	24.8	19	66,003	100.0	24.8

※平成27年8月末統計より、主たる業種別統計から使途業種別統計へ変更となった。

◇代位弁済の状況

3 金融機関別代位弁済

(単位：千円)

項 目	当 月			本 年 度 累 計			
	件数	金 額	前年比	件数	金 額	構成比	前年比
都 市 銀 行	0	0	-	0	0	-	-
地 方 銀 行	12	34,014	13.9	12	34,014	51.5	13.9
信 用 金 庫	5	25,643	660.3	5	25,643	38.9	660.3
信 用 組 合	2	6,346	34.2	2	6,346	9.6	34.2
政 府 系 金 融 機 関 等	0	0	-	0	0	-	-
そ の 他	0	0	-	0	0	-	-
合 計	19	66,003	24.8	19	66,003	100.0	24.8

4 店別代位弁済

(単位：千円)

項 目		代 位 弁 済			求 償 権 回 収			求 償 権 残 高 (当 月 末)		
		件数	金 額	前年比	件数	金 額	前年比	件数	金 額	前年比
本 店	当 月	14	38,956	16.3	1	5,319	8.4	/	/	/
	本 年 度 累 計	14	38,956	16.3	1	5,319	8.4	2,451	21,871,293	94.3
米 沢 支 店	当 月	3	13,564	73.1	1	10,747	326.2	/	/	/
	本 年 度 累 計	3	13,564	73.1	1	10,747	326.2	1,216	10,272,411	97.8
長 井 支 店	当 月	0	0	-	0	617	116.7	/	/	/
	本 年 度 累 計	0	0	-	0	617	116.7	411	4,033,134	101.8
新 庄 支 店	当 月	2	13,484	711.9	1	1,136	19.3	/	/	/
	本 年 度 累 計	2	13,484	711.9	1	1,136	19.3	534	4,351,381	96.5
酒 田 支 店	当 月	0	0	-	0	1,595	19.5	/	/	/
	本 年 度 累 計	0	0	-	0	1,595	19.5	879	6,683,718	109.0
鶴 岡 支 店	当 月	0	0	-	0	1,807	65.5	/	/	/
	本 年 度 累 計	0	0	-	0	1,807	65.5	867	6,927,218	94.0
合 計	当 月	19	66,003	24.8	3	21,220	25.2	/	/	/
	本 年 度 累 計	19	66,003	24.8	3	21,220	25.2	6,358	54,139,155	97.2

保証債務残高上位50店舗

(政府系金融機関を除く 単位：百万円)

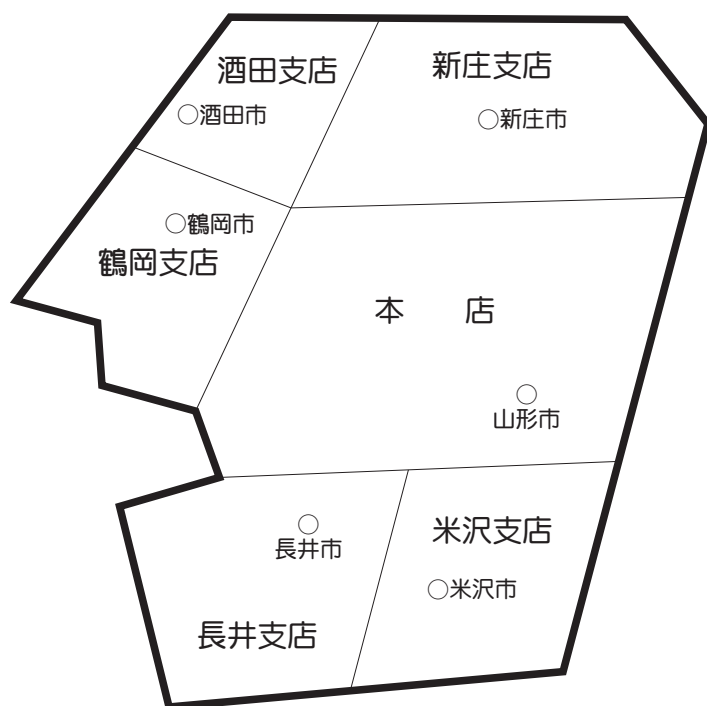
【 令和2年4月30日 現在 】

【 前年同月 】

順位	金融機関	債務残高
1	山形銀行酒田支店	6,563
2	荘内銀行本店	6,232
3	荘内銀行酒田中央支店	6,199
4	山形銀行米沢支店	6,194
5	荘内銀行山形営業部	5,109
6	山形銀行本店	4,859
7	鶴岡信用金庫本店	4,825
8	きらやか銀行天童支店	4,348
9	荘内銀行酒田営業部	3,633
10	山形銀行鶴岡支店	3,577
11	山形銀行長井支店	3,444
12	荘内銀行米沢中央支店	3,259
13	きらやか銀行酒田支店	3,200
14	鶴岡信用金庫酒田営業部	3,199
15	山形銀行新庄支店	3,127
16	荘内銀行新庄支店	3,034
17	山形銀行東根支店	2,916
18	山形銀行東泉支店	2,737
19	山形銀行米沢駅前支店	2,693
20	荘内銀行天童中央支店	2,633
21	山形信用金庫山形営業部	2,604
22	新庄信用金庫本店	2,594
23	山形銀行上山支店	2,436
24	山形銀行鶴岡駅前支店	2,391
25	山形銀行楯岡支店	2,374
26	きらやか銀行本店	2,322
27	山形銀行金池支店	2,298
28	山形銀行宮町支店	2,250
29	きらやか銀行酒田中央支店	2,213
30	山形銀行寒河江中央支店	2,187
31	荘内銀行北支店	2,183
32	きらやか銀行寒河江支店	2,159
33	きらやか銀行米沢支店	2,158
34	山形銀行余目支店	2,141
35	山形銀行寿町支店	2,091
36	きらやか銀行新庄支店	2,062
37	山形銀行南館支店	1,982
38	山形銀行天童支店	1,946
39	荘内銀行余目支店	1,878
40	きらやか銀行中央営業部	1,873
41	山形第一信用組合米沢支店	1,852
42	米沢信用金庫本店	1,851
43	新庄信用金庫天童支店	1,840
44	きらやか銀行高島支店	1,801
45	山形信用金庫天童支店	1,778
46	荘内銀行もがみ町支店	1,763
47	北郡信用組合尾花沢支店	1,762
48	山形信用金庫上山支店	1,753
49	荘内銀行長井支店	1,746
50	山形信用金庫本店	1,746

順位	金融機関	債務残高
1	山形銀行米沢支店	7,090
2	荘内銀行本店	6,141
3	荘内銀行酒田中央支店	5,965
4	山形銀行酒田支店	5,340
5	きらやか銀行天童支店	4,640
6	荘内銀行山形営業部	4,623
7	山形銀行本店	4,425
8	鶴岡信用金庫本店	4,370
9	山形銀行長井支店	3,810
10	山形銀行鶴岡支店	3,602
11	きらやか銀行酒田支店	3,455
12	荘内銀行酒田営業部	3,389
13	山形銀行新庄支店	3,244
14	荘内銀行新庄支店	3,189
15	鶴岡信用金庫酒田営業部	3,111
16	荘内銀行米沢中央支店	2,994
17	新庄信用金庫本店	2,753
18	山形銀行米沢駅前支店	2,612
19	山形銀行余目支店	2,572
20	山形銀行東根支店	2,538
21	山形銀行楯岡支店	2,472
22	山形銀行上山支店	2,436
23	山形銀行東泉支店	2,393
24	山形銀行鶴岡駅前支店	2,364
25	きらやか銀行米沢支店	2,346
26	きらやか銀行酒田中央支店	2,287
27	きらやか銀行中央営業部	2,251
28	山形銀行金池支店	2,226
29	山形銀行寿町支店	2,215
30	荘内銀行天童中央支店	2,190
31	山形銀行寒河江中央支店	2,181
32	きらやか銀行寒河江支店	2,164
33	きらやか銀行本店	2,158
34	きらやか銀行新庄支店	2,082
35	山形信用金庫山形営業部	2,027
36	荘内銀行北支店	2,009
37	山形銀行宮町支店	1,937
38	山形銀行みずほ支店	1,937
39	山形銀行天童支店	1,852
40	きらやか銀行高島支店	1,808
41	荘内銀行長井支店	1,795
42	荘内銀行余目支店	1,788
43	山形銀行南館支店	1,775
44	荘内銀行もがみ町支店	1,775
45	米沢信用金庫本店	1,760
46	北郡信用組合尾花沢支店	1,756
47	山形銀行立谷川支店	1,726
48	きらやか銀行桜町支店	1,716
49	荘内銀行寒河江支店	1,710
50	荘内銀行宝田支店	1,677

企業のちかくで、 事業のちからに。



本 店 〒990-8580 山形市城南町一丁目1番1号 霞城セントラル内

12F 総務部(総務統括課) TEL 023(647)2245
 (システム経理課) TEL 023(647)2246
 企業支援部(企画推進課、経営支援課、保証審査課) TEL 023(647)2247

11F 管理部(代位弁済課) TEL 023(647)2248
 (管理回収課) TEL 023(647)2241
 総務部・企業支援部・管理部 FAX 023(647)3201

11F 本店営業部(保証第一課、保証第二課) TEL 023(647)2240
 FAX 023(646)2883

URL <http://www.ysh.or.jp/>

米沢支店 米沢市駅前三丁目1番91号 〒992-0027 ☎(0238)23-7630(代)
 F A X (0238)24-5647

鶴岡支店 鶴岡市本町二丁目7番5号 〒997-0034 ☎(0235)22-6122(代)
 F A X (0235)24-6388

酒田支店 酒田市緑町20番60号 〒998-0858 ☎(0234)22-7644(代)
 F A X (0234)24-3315

新庄支店 新庄市末広町8番21号 〒996-0031 ☎(0233)22-3171(代)
 F A X (0233)22-7035

長井支店 長井市館町北6番27号 〒993-0011 ☎(0238)84-1674(代)
 T A Sビル内 F A X (0238)84-1012