

信用保証 月報



令和2年

2 月号

山形県信用保証協会

YAMAGATA GUARANTEE

目 次

◇ 今月の保証動向	1
◇ 業務の推移	2
◇ 保証承諾の状況	
1 制度別保証承諾	4
2 金融機関別保証承諾	5
3 業種別保証承諾	6
4 資金用途別保証承諾	7
5 金額別保証承諾	7
6 期間別保証承諾	8
7 新規・継続別保証承諾	8
8 店別保証承諾	8
9 市町村別保証承諾	9
10 小額融資市町村別保証承諾	10
◇ 代位弁済の状況	
1 制度別代位弁済	11
2 業種別代位弁済	12
3 金融機関別代位弁済	13
4 店別代位弁済	13
◇ 金融機関店舗ランキング	14

表紙の図柄は

中小企業者と信用保証協会がともに大きくはばたき、飛躍発展する未来を表す協会記章を中心にデザインし、円の広がりには飛躍発展を二重に表現したものです。

バックカラーは、県花“べにばな”をイメージしたものです。

今月の保証動向 令和2年2月分

業 務 概 要

(単位：千円)

項 目	当 月				本 年 度 累 計			
	件 数	金 額	前年同月比		件 数	金 額	前年同月比	
			件 数	金 額			件 数	金 額
保 証 承 諾	754	8,330,152	77.3	100.7	10,216	107,848,011	101.4	102.7
保 証 債 務 残 高					31,950	291,062,849	96.4	99.6
代 位 弁 済	31	199,211	1033.3	2734.8	304	2,773,924	88.1	65.6
求 償 権 回 収 (元 金)	2	88,372	28.6	143.4	97	1,024,701	91.5	90.7

保証承諾

2月の保証承諾は、754件、8,330百万円となり、前年比で、件数は77.3%、金額は100.7%となった。

業種別では、製造業が139.7%、卸売業が109.4%、建設業が98.4%、小売業が80.6%、サービス業が75.8%となった。

保証債務残高

2月末の保証債務残高は、31,950件、291,063百万円となり、件数は96.4%、金額は99.6%と減少した。

代位弁済

2月の代位弁済は、31件、199百万円となり、件数は1033.3%、金額は2734.8%と増加した。

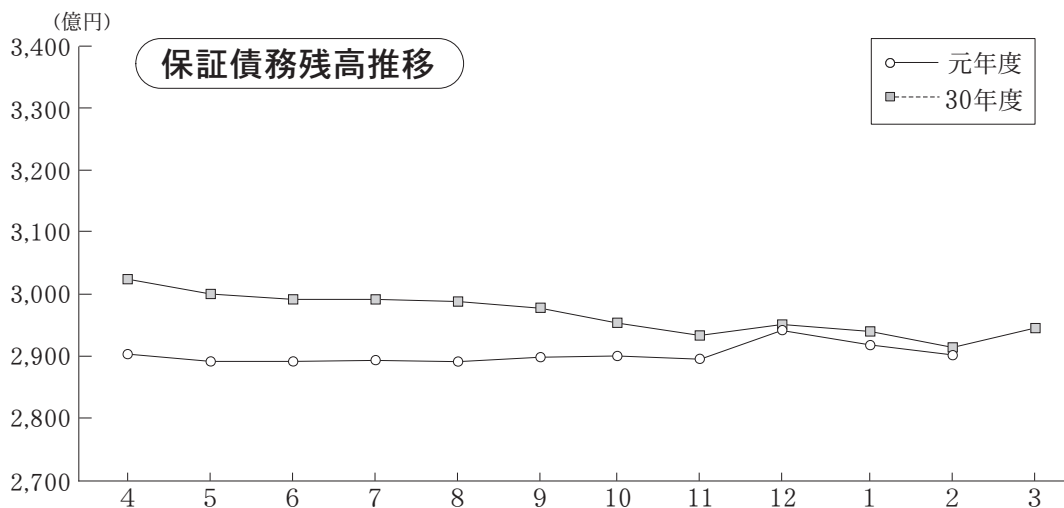
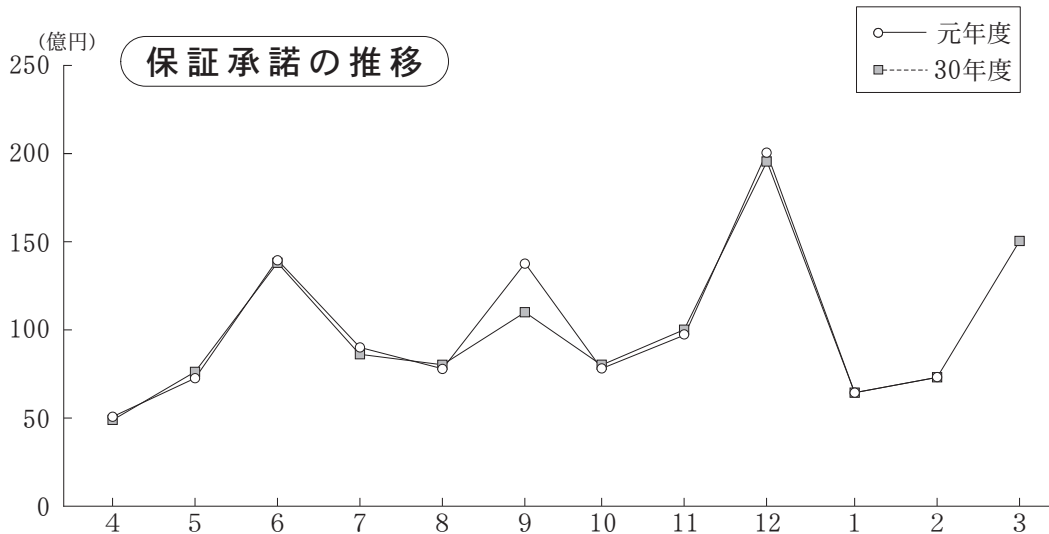
回収

2月の回収は、2件、88百万円となり、件数は28.6%、金額は143.4%となった。

業務の推移

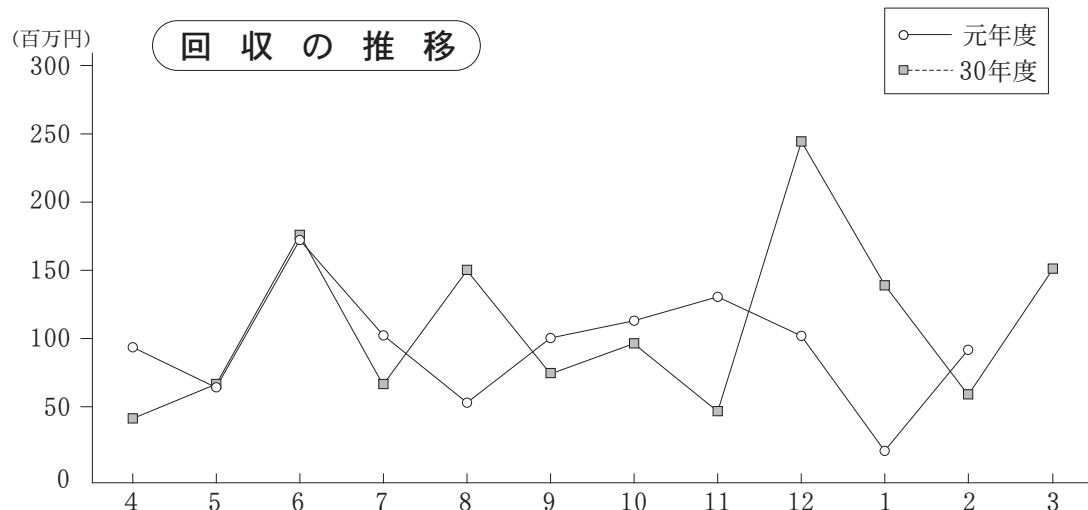
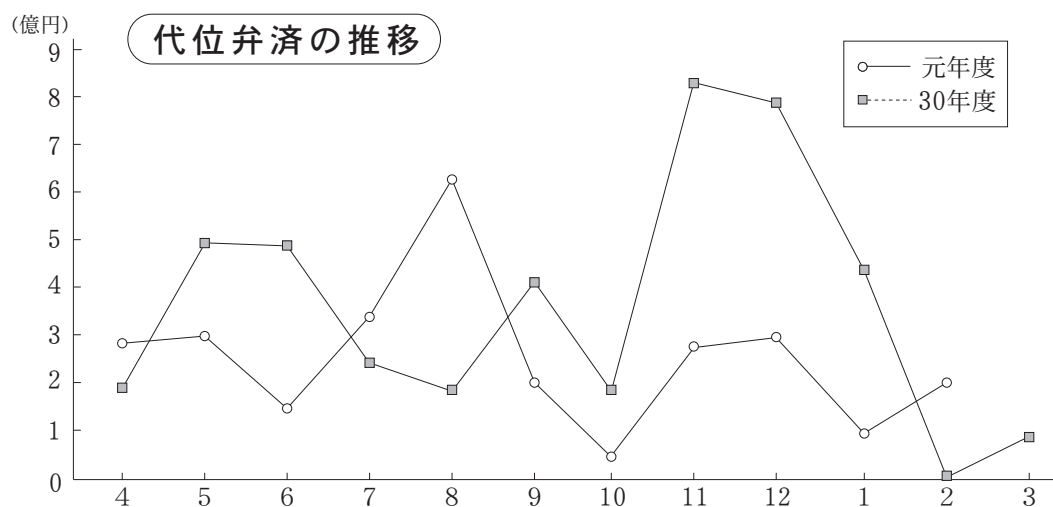
(単位：千円)

項目別	保証承諾						保証債務残高					
	令和元年度			平成30年度			令和元年度			平成30年度		
	件数	金額	前年比	件数	金額	前年比	件数	金額	前年比	件数	金額	前年比
4	628	4,869,790	105.3	507	4,624,067	103.4	32,765	291,111,131	95.9	34,363	303,660,521	93.0
5	639	6,449,963	88.4	687	7,293,792	126.0	32,540	288,350,651	96.2	34,089	299,815,894	93.2
6	1,167	13,579,755	101.9	1,119	13,330,011	93.3	32,343	287,952,735	96.6	33,855	298,192,213	93.5
7	928	9,155,656	112.4	800	8,147,729	101.1	32,343	288,410,201	96.7	33,825	298,102,222	93.8
8	819	7,891,975	98.0	762	8,051,216	117.2	32,289	287,983,254	96.7	33,783	297,805,192	94.4
9	1,176	13,222,913	120.9	973	10,938,829	114.3	32,147	289,840,034	97.7	33,591	296,558,588	94.5
上期計	5,357	55,170,053	105.3	4,848	52,385,644	106.8	-	-	-	-	-	-
10	800	7,667,551	94.6	803	8,102,194	130.2	32,151	290,091,249	98.3	33,434	294,968,924	94.8
11	911	9,219,198	92.1	937	10,007,810	123.3	32,104	289,642,814	98.7	33,389	293,474,134	94.7
12	1,758	20,473,193	105.4	1,733	19,423,305	109.5	32,181	292,372,937	99.0	33,349	295,330,313	94.9
1	636	6,987,864	102.0	775	6,854,201	134.2	32,105	292,146,913	99.4	33,288	293,882,301	95.1
2	754	8,330,152	100.7	975	8,271,837	132.8	31,950	291,062,849	99.6	33,130	292,373,269	95.2
3	0	0	-	1,358	15,078,472	122.3	0	0	-	33,034	294,171,594	95.9
下期計	-	-	-	6,581	67,737,820	121.5	-	-	-	-	-	-
合計	-	-	-	11,429	120,123,464	114.6	-	-	-	-	-	-



(単位：千円)

項目別	代位弁済（元利）						求償権回収（元金）					
	令和元年度			平成30年度			令和元年度			平成30年度		
	件数	金額	前年比	件数	金額	前年比	件数	金額	前年比	件数	金額	前年比
4	17	266,479	141.1	24	188,819	541.0	15	84,337	231.5	7	36,438	57.6
5	25	287,202	58.4	36	491,618	281.4	3	61,894	96.7	9	64,007	43.2
6	28	153,625	31.4	37	489,793	117.7	8	161,515	93.7	12	172,348	235.3
7	42	340,547	133.8	27	254,565	68.6	11	104,992	168.9	7	62,166	41.9
8	46	630,822	415.2	21	151,942	89.1	17	55,796	37.7	8	147,911	121.5
9	26	199,268	48.5	40	410,815	266.2	7	99,632	135.4	7	73,599	67.1
上期計	184	1,877,945	94.5	185	1,987,553	150.4	61	568,167	102.1	50	556,469	83.7
10	11	47,719	32.2	34	148,417	24.8	6	113,161	120.7	11	93,742	243.1
11	37	273,616	32.9	40	832,324	458.6	7	128,781	296.7	4	43,400	22.4
12	27	287,683	36.5	62	787,785	409.3	15	103,301	43.3	8	238,547	190.8
1	14	87,749	18.9	21	463,397	142.4	6	22,920	16.8	26	136,201	100.4
2	31	199,211	2734.8	3	7,284	2.3	2	88,372	143.4	7	61,630	98.1
3	0	0	-	18	74,782	6.2	0	0	-	8	152,822	262.1
下期計	-	-	-	178	2,313,988	82.2	-	-	-	64	726,343	118.2
合計	-	-	-	363	4,301,541	104.0	-	-	-	114	1,282,812	100.3



◇保証承諾の状況

1 制度別保証承諾

(単位：百万円)

項目	当 月			本 年 度 累 計				保 証 債 務 残 高			
	件数	金 額	前年比	件数	金 額	構成比	前年比	件数	金 額	構成比	前年比
一 般	304	3,687	124.1	3,866	42,195	39.1	124.3	7,877	80,723	27.7	113.8
小 額 融 資	16	137	55.0	162	1,495	1.4	64.5	1,528	6,054	2.1	87.3
小 口 零 細	67	205	64.5	851	2,533	2.3	82.5	4,023	6,615	2.3	102.7
追 認	0	0	-	0	0	-	-	1	13	-	90.2
商 工 業 振 興 資 金	40	758	79.7	294	7,890	7.3	92.1	2,715	45,505	15.6	102.5
近 代 化	5	30	13.9	197	1,968	1.8	112.6	1,067	9,545	3.3	108.7
(内 創 業 関 連 等)	5	30	27.9	134	815	0.8	96.9	849	3,149	1.1	109.2
(内 再 挑 戦)	0	0	-	0	0	-	-	2	4	-	83.8
セ ー フ テ ィ ネ ッ ト	9	271	279.8	79	2,782	2.6	164.4	3,326	36,378	12.5	78.4
長 期 経 営	2	225	-	2	225	0.2	-	67	1,355	0.5	89.6
当 座 貸 越	44	1,088	91.0	528	11,989	11.1	79.0	1,394	30,661	10.5	99.2
カ ー ド ロ ー ン	232	1,011	61.6	2,786	12,465	11.6	83.9	6,805	30,368	10.4	96.3
特 定 社 債	9	600	220.6	70	4,600	4.3	254.4	291	14,655	5.0	112.8
市 町 村	20	153	74.6	224	2,216	2.1	112.5	1,443	8,399	2.9	99.2
季 節	0	0	-	1,048	14,272	13.2	94.1	532	7,042	2.4	94.6
根 保 証	0	0	-	13	162	0.2	82.7	14	173	0.1	83.2
流 動 資 産 担 保	2	82	100.0	22	1,146	1.1	78.0	32	1,711	0.6	87.2
震 災 緊 急	0	0	-	0	0	-	-	307	2,248	0.8	65.4
事 業 再 生	0	0	-	0	0	-	-	0	0	-	-
事 業 再 生 円 滑 化	0	0	-	0	0	-	-	0	0	-	-
経 営 改 善 サ ポ ー ト	0	0	-	7	81	0.1	41.1	62	1,799	0.6	102.2
経 営 力 強 化	4	82	112.2	48	925	0.9	58.2	353	6,077	2.1	92.4
条 件 変 更 改 善 型 借 換 保 証	0	0	-	7	81	0.1	16.3	23	670	0.2	109.8
財 務 要 件 型 無 保 証 人 保 証	0	0	-	10	820	0.8	107.9	6	469	0.2	124.2
長 期 安 定	0	0	-	0	0	-	-	52	366	0.1	84.2
経 営 安 定 関 連	0	0	-	0	0	-	-	13	77	-	74.3
金 融 安 定 化	0	0	-	0	0	-	-	19	160	0.1	94.2
そ の 他	0	0	-	2	1	-	-	0	0	-	-
合 計	754	8,330	100.7	10,216	107,848	100.0	102.7	31,950	291,063	100.0	99.6

※セーフティネットには「景気対応緊急保証」を含む

(単位：百万円)

上記合計のうち	当 月			本 年 度 累 計				保 証 債 務 残 高			
	件数	金 額	前年比	件数	金 額	構成比	前年比	件数	金 額	構成比	前年比
借 換 保 証	78	1,113	134.5	877	10,401	9.6	89.5	4,502	50,346	17.3	95.0
県 商 工 業 振 興 資 金	124	1,279	73.0	1,446	15,163	14.1	93.9	10,611	82,726	28.4	95.5

◇保証承諾の状況

2 金融機関別保証承諾

(単位：百万円)

項 目	当 月			本 年 度 累 計				保 証 債 務 残 高			
	件数	金 額	前年比	件数	金 額	構成比	前年比	件数	金 額	構成比	前年比
みずほ銀行	0	0	-	5	124	0.1	206.7	23	433	0.1	111.7
三菱UFJ銀行	0	0	-	0	0	-	-	1	19	-	76.0
(都市銀行計)	0	0	-	5	124	0.1	206.7	24	452	0.2	109.5
山形銀行	190	2,677	113.6	2,202	27,691	25.7	98.8	8,114	83,573	28.7	98.7
荘内銀行	109	1,576	89.6	1,771	24,099	22.3	108.1	5,438	61,965	21.3	100.6
きらやか銀行	155	2,009	110.4	2,302	27,940	25.9	101.2	6,970	72,824	25.0	97.0
七十七銀行	0	0	-	0	0	-	-	15	284	0.1	69.3
秋田銀行	0	0	-	0	0	-	-	0	0	-	-
北都銀行	0	0	-	6	47	-	34.2	35	318	0.1	83.9
東邦銀行	0	0	-	2	38	-	883.7	4	62	-	190.1
(地方銀行計)	454	6,262	105.5	6,283	79,816	74.0	102.2	20,576	219,025	75.3	98.6
山形信用金庫	71	420	108.2	1,032	7,259	6.7	114.4	2,640	15,313	5.3	107.9
米沢信用金庫	41	258	87.7	430	3,603	3.3	114.9	1,339	10,518	3.6	99.9
新庄信用金庫	28	164	76.0	343	2,442	2.3	95.2	1,063	6,898	2.4	98.4
鶴岡信用金庫	49	575	112.1	727	6,175	5.7	85.4	2,170	16,463	5.7	103.6
村上信用金庫	0	0	-	0	0	-	-	0	0	-	-
(信用金庫計)	189	1,416	100.4	2,532	19,478	18.1	101.1	7,212	49,192	16.9	103.3
北郡信用組合	56	301	58.9	683	4,135	3.8	96.8	2,049	10,456	3.6	104.6
山形中央信用組合	25	102	91.7	355	1,742	1.6	127.1	958	4,166	1.4	98.3
山形第一信用組合	27	192	100.3	339	2,140	2.0	142.1	947	5,409	1.9	103.4
ウリ信用組合	0	0	-	0	0	-	-	1	1	-	46.4
(信用組合計)	108	596	73.1	1,377	8,017	7.4	112.2	3,955	20,032	6.9	102.9
商工組合中央金庫	3	56	87.5	19	413	0.4	90.3	171	2,274	0.8	86.7
日本政策投資銀行	0	0	-	0	0	-	-	0	0	-	-
(政府系銀行計)	3	56	87.5	19	413	0.4	90.3	171	2,274	0.8	86.7
山形市農業協同組合	0	0	-	0	0	-	-	11	87	-	91.0
山形農業協同組合	0	0	-	0	0	-	-	1	1	-	41.3
山形おきたま農協	0	0	-	0	0	-	-	0	0	-	-
西村山農業協同組合	0	0	-	0	0	-	-	0	0	-	-
(農協系計)	0	0	-	0	0	-	-	12	88	0.0	89.9
信金中央金庫	0	0	-	0	0	-	-	0	0	-	-
あおぞら銀行	0	0	-	0	0	-	-	0	0	-	-
農林中央金庫	0	0	-	0	0	-	-	0	0	-	-
東北労働金庫	0	0	-	0	0	-	-	0	0	-	-
生・損保	0	0	-	0	0	-	-	0	0	-	-
(その他計)	0	0	-	0	0	-	-	0	0	-	-
合 計	754	8,330	100.7	10,216	107,848	100.0	102.7	31,950	291,063	100.0	99.6

◇保証承諾の状況

3 業種別保証承諾

(単位：百万円)

項 目	当 月			本 年 度 累 計				保 証 債 務 残 高			
	件 数	金 額	前年比	件 数	金 額	構成比	前年比	件 数	金 額	構成比	前年比
食 料 品	17	344	110.2	264	4,381	4.1	100.4	943	14,093	4.8	100.0
織 維 品	2	20	16.8	136	1,742	1.6	90.6	480	4,879	1.7	89.4
木 材 ・ 木 製 品	6	45	139.4	78	832	0.8	104.5	245	2,348	0.8	101.3
家 具 ・ 建 具	6	142	174.0	116	1,089	1.0	97.6	347	2,906	1.0	99.2
紙	0	0	-	19	288	0.3	123.4	60	889	0.3	97.4
印 刷 製 本	2	18	71.5	80	1,196	1.1	170.7	277	3,328	1.1	108.0
化 学	1	3	24.0	8	138	0.1	57.0	32	816	0.3	80.9
石 油 ・ 石 炭 製 品	0	0	-	0	0	-	-	1	177	0.1	95.3
ゴ ム	2	220	550.0	33	650	0.6	71.4	180	2,862	1.0	97.9
皮 革	0	0	-	15	313	0.3	85.8	31	451	0.2	101.0
窯 業	7	17	309.1	58	683	0.6	75.8	202	2,739	0.9	101.2
機 械	31	451	95.7	332	5,925	5.5	111.0	1,059	16,965	5.8	101.2
電 気 機 器	11	324	363.1	131	2,066	1.9	120.5	451	5,566	1.9	100.9
車 輛	4	34	182.1	49	828	0.8	135.3	179	1,967	0.7	101.1
船 舶	0	0	-	4	41	-	61.7	14	84	-	77.4
金 属	16	396	165.2	237	3,944	3.7	126.9	871	11,773	4.0	99.9
そ の 他	23	113	158.3	285	1,509	1.4	108.8	907	4,244	1.5	101.4
(製 造 計)	128	2,126	139.7	1,845	25,624	23.8	107.8	6,279	76,087	26.1	99.6
卸 売	67	1,054	109.4	886	12,381	11.5	97.8	2,416	27,074	9.3	97.8
小 売	183	1,554	80.6	2,460	19,208	17.8	99.8	7,751	50,860	17.5	100.8
(卸 ・ 小 売 計)	250	2,608	90.2	3,346	31,590	29.3	99.0	10,167	77,934	26.8	99.7
農 林 漁 業	3	59	2954.5	56	609	0.6	140.0	152	1,381	0.5	118.4
鉱 業	2	90	2250.0	20	355	0.3	138.7	48	853	0.3	101.2
建 設	222	2,054	98.4	3,058	30,286	28.1	103.8	8,189	62,364	21.4	100.8
倉 庫 運 輸	19	338	96.0	184	2,993	2.8	80.0	831	10,366	3.6	96.0
サ ー ビ ス	107	688	75.8	1,437	13,036	12.1	109.2	5,187	47,043	16.2	98.7
不 動 産	21	361	77.4	208	2,667	2.5	95.9	823	9,773	3.4	95.6
そ の 他	2	7	16.2	62	689	0.6	68.4	274	5,261	1.8	99.7
合 計	754	8,330	100.7	10,216	107,848	100.0	102.7	31,950	291,063	100.0	99.6

※平成27年8月末統計より、主たる業種別統計から使途業種別統計へ変更となった。

◇保証承諾の状況

4 資金使途別保証承諾

(単位：百万円)

項 目	当 月			本 年 度 累 計			
	件数	金 額	前年比	件数	金 額	構成比	前年比
運 転 資 金	397	5,355	130.4	5,770	68,729	63.7	112.5
設 備 資 金	61	669	70.8	837	10,850	10.1	106.9
運 転 設 備 資 金	296	2,305	71.6	3,609	28,269	26.2	83.6
合 計	754	8,330	100.7	10,216	107,848	100.0	102.7

5 金額別保証承諾

(単位：百万円)

項 目	当 月			本 年 度 累 計			
	件数	金 額	前年比	件数	金 額	構成比	前年比
100万円以下	79	70	57.3	1,081	947	0.9	100.9
300万円以下	233	538	63.0	2,967	6,997	6.5	98.5
500万円以下	115	523	87.0	1,703	7,810	7.2	104.9
1,000万円以下	137	1,147	100.3	1,833	15,645	14.5	100.8
1,500万円以下	32	429	59.7	582	7,958	7.4	97.5
2,000万円以下	54	1,052	69.9	843	16,487	15.3	107.2
3,000万円以下	46	1,267	123.2	618	17,454	16.2	98.2
5,000万円以下	38	1,630	115.6	427	18,933	17.6	101.0
7,000万円以下	8	468	110.2	45	2,716	2.5	69.1
8,000万円以下	6	478	204.1	55	4,367	4.0	155.2
1億円以下	3	285	285.0	23	2,240	2.1	79.4
1億円超	3	443	340.8	39	6,294	5.8	143.0
合 計	754	8,330	100.7	10,216	107,848	100.0	102.7

(1件平均保証承諾 10,557 千円 101.2 %)

◇保証承諾の状況

6 期間別保証承諾

(単位：百万円)

項 目	当 月			本 年 度 累 計			
	件 数	金 額	前年比	件 数	金 額	構成比	前年比
3ヶ月以下	19	195	113.0	224	1,493	1.4	67.8
6ヶ月以下	31	237	68.0	1,317	16,901	15.7	96.5
1年以下	158	1,805	120.9	1,840	25,018	23.2	122.9
2年以下	278	2,131	76.2	3,347	24,047	22.3	81.8
3年以下	7	19	27.9	155	397	0.4	83.1
4年以下	5	11	18.1	80	305	0.3	98.6
5年以下	69	581	117.2	894	5,541	5.1	109.0
7年以下	116	1,865	119.9	1,405	16,134	15.0	115.1
10年以下	61	1,028	169.5	772	10,904	10.1	114.7
10年超	10	460	67.8	182	7,107	6.6	115.4
合 計	754	8,330	100.7	10,216	107,848	100.0	102.7

(平均保証期間

3 年

5 ヶ月)

7 新規・継続別保証承諾

(単位：百万円)

項 目	当 月			本 年 度 累 計			
	件 数	金 額	前年比	件 数	金 額	構成比	前年比
新 規	29	129	22.1	632	5,401	5.0	96.1
継 続	725	8,201	106.7	9,584	102,447	95.0	103.0
合 計	754	8,330	100.7	10,216	107,848	100.0	102.7

8 店別保証承諾

(単位：百万円)

項 目	当 月			本 年 度 累 計				保 証 債 務 残 高			
	件 数	金 額	前年比	件 数	金 額	構成比	前年比	件 数	金 額	構成比	前年比
本 店	368	3,563	95.0	5,012	49,343	45.8	104.0	15,170	133,105	45.7	100.5
米 沢 支 店	116	1,114	91.4	1,447	15,457	14.3	102.7	4,702	43,286	14.9	99.6
長 井 支 店	43	402	107.0	497	4,310	4.0	95.5	1,592	12,765	4.4	92.1
新 庄 支 店	49	783	154.1	698	7,923	7.3	97.0	2,269	19,847	6.8	96.9
酒 田 支 店	103	1,430	141.1	1,336	16,730	15.5	106.5	4,320	45,334	15.6	99.6
鶴 岡 支 店	75	1,039	74.0	1,226	14,085	13.1	99.5	3,897	36,725	12.6	100.1
合 計	754	8,330	100.7	10,216	107,848	100.0	102.7	31,950	291,063	100.0	99.6

◇保証承諾の状況

9 市 町 村 別 保 証 承 諾

(単位：百万円)

項 目	当 月			本 年 度 累 計				保 証 債 務 残 高			
	件 数	金 額	前年比	件 数	金 額	構成比	前年比	件 数	金 額	構成比	前年比
山 形 市	174	1,857	111.1	2,299	22,639	21.0	110.1	6,859	61,713	21.2	99.6
米 沢 市	65	689	82.5	809	9,448	8.8	102.4	2,696	27,576	9.5	100.1
鶴 岡 市	73	1,027	73.6	1,177	13,713	12.7	99.6	3,731	35,153	12.1	100.5
酒 田 市	81	1,150	132.0	1,037	13,332	12.4	103.7	3,316	37,395	12.8	99.5
新 庄 市	30	458	168.1	394	4,412	4.1	100.5	1,322	11,790	4.1	93.9
寒 河 江 市	31	205	63.3	410	4,622	4.3	113.5	1,202	10,780	3.7	96.5
上 山 市	22	246	112.5	249	2,633	2.4	88.4	862	8,438	2.9	104.8
村 山 市	17	146	57.0	260	2,248	2.1	75.9	774	6,355	2.2	102.8
長 井 市	28	242	149.1	261	2,518	2.3	96.8	831	7,378	2.5	91.5
天 童 市	47	467	112.4	589	6,269	5.8	89.0	1,691	16,976	5.8	98.5
東 根 市	29	410	127.7	368	4,449	4.1	126.6	1,125	10,537	3.6	110.2
尾 花 沢 市	9	49	47.1	178	1,514	1.4	99.8	566	4,743	1.6	97.0
南 陽 市	30	233	134.0	256	2,218	2.1	91.8	867	6,575	2.3	96.6
(市 計)	636	7,178	102.2	8,287	90,014	83.5	102.4	25,842	245,407	84.3	99.5
中 山 町	3	5	83.3	53	337	0.3	75.9	176	1,034	0.4	97.6
山 辺 町	15	85	69.4	117	1,073	1.0	127.3	407	2,788	1.0	103.0
大 江 町	3	26	89.5	91	578	0.5	171.3	238	1,122	0.4	104.8
朝 日 町	1	3	60.0	33	155	0.1	96.1	127	540	0.2	95.4
西 川 町	2	4	3.5	67	461	0.4	83.9	215	1,614	0.6	105.7
河 北 町	12	59	40.0	232	1,966	1.8	98.1	670	5,164	1.8	99.5
大 石 田 町	3	3	8.6	66	400	0.4	86.9	247	1,354	0.5	112.3
白 鷹 町	8	81	77.1	132	982	0.9	128.2	402	2,360	0.8	95.1
飯 豊 町	3	62	105.1	49	359	0.3	61.0	182	1,747	0.6	90.3
小 国 町	4	17	34.3	55	452	0.4	81.0	179	1,285	0.4	93.6
高 畠 町	12	160	89.3	261	2,969	2.8	107.8	823	7,493	2.6	100.4
川 西 町	9	31	105.2	121	822	0.8	126.1	319	1,690	0.6	103.3
舟 形 町	2	51	121.7	33	472	0.4	82.8	126	1,183	0.4	111.9
大 蔵 村	3	16	25.3	29	210	0.2	69.6	85	667	0.2	106.1
戸 沢 村	1	5	11.6	34	180	0.2	70.3	87	352	0.1	92.8
鮭 川 村	1	5	166.7	36	325	0.3	107.3	123	704	0.2	93.4
真 室 川 町	2	7	270.0	45	356	0.3	75.1	129	1,146	0.4	96.0
金 山 町	2	32	640.0	31	193	0.2	104.2	108	610	0.2	104.6
最 上 町	8	210	270.8	96	1,776	1.6	105.4	292	3,401	1.2	102.5
三 川 町	2	12	150.0	49	372	0.3	96.3	164	1,424	0.5	93.0
庄 内 町	18	215	201.4	193	2,006	1.9	121.4	680	5,169	1.8	94.3
遊 佐 町	4	66	183.8	106	1,392	1.3	116.1	329	2,808	1.0	106.4
(町 村 計)	118	1,152	92.1	1,929	17,834	16.5	104.1	6,108	45,655	15.7	99.7
合 計	754	8,330	100.7	10,216	107,848	100.0	102.7	31,950	291,063	100.0	99.6

◇保証承諾の状況

10 小 額 融 資 市 町 村 別 保 証 承 諾

(単位：千円)

項 目	当 月			本 年 度 累 計			保 証 債 務 残 高		
	件数	金 額	前年比	件数	金 額	前年比	件数	金 額	前年比
山 形 市	5	40,700	239.0	29	210,820	79.1	258	876,174	81.4
米 沢 市	1	5,000	18.6	23	167,320	84.7	160	613,750	86.0
鶴 岡 市	0	0	-	10	77,670	31.3	117	469,079	79.9
酒 田 市	2	11,700	731.2	28	308,700	74.8	243	1,119,562	98.6
新 庄 市	0	0	-	6	43,000	31.9	67	283,079	78.8
寒 河 江 市	0	0	-	1	6,000	6.2	29	75,783	52.7
上 山 市	0	0	-	1	5,000	25.2	24	83,356	78.9
村 山 市	0	0	-	2	13,950	25.5	10	60,044	127.0
長 井 市	1	6,600	34.7	4	51,600	129.0	32	126,104	84.3
天 童 市	0	0	-	12	88,720	55.8	88	357,298	95.5
東 根 市	0	0	-	3	46,500	33.9	45	215,719	93.6
尾 花 沢 市	1	7,000	66.7	3	24,000	112.7	27	104,286	101.9
南 陽 市	2	7,000	175.0	8	85,000	116.1	65	239,301	97.3
(市 計)	12	78,000	53.2	130	1,128,280	60.6	1,165	4,623,535	87.7
中 山 町	0	0	-	1	30,000	315.8	9	41,971	176.0
山 辺 町	1	2,700	-	3	24,390	243.9	14	76,195	119.1
大 江 町	0	0	-	1	3,000	44.3	9	16,603	69.4
朝 日 町	0	0	-	0	0	-	6	12,105	77.6
西 川 町	0	0	-	0	0	-	2	10,012	66.8
河 北 町	0	0	-	1	30,000	428.6	9	64,580	79.4
大 石 田 町	0	0	-	2	12,500	235.8	13	32,433	102.4
白 鷹 町	0	0	-	0	0	-	27	67,348	64.2
飯 豊 町	0	0	-	0	0	-	9	27,479	48.3
小 国 町	0	0	-	1	20,000	250.0	4	31,914	132.1
高 畠 町	0	0	-	3	17,000	42.5	42	152,701	82.8
川 西 町	0	0	-	1	8,000	50.0	16	41,345	71.4
舟 形 町	0	0	-	2	36,000	90.0	4	50,415	103.5
大 蔵 村	0	0	-	0	0	-	5	29,549	258.8
戸 沢 村	0	0	-	1	6,000	26.1	7	31,479	204.9
鮭 川 村	0	0	-	0	0	-	9	37,983	98.3
真 室 川 町	0	0	-	0	0	-	4	19,424	65.6
金 山 町	0	0	-	0	0	-	11	45,315	98.2
最 上 町	1	22,800	99.1	3	39,200	103.2	27	107,839	91.4
三 川 町	0	0	-	0	0	-	9	21,605	63.2
庄 内 町	2	33,900	94.2	8	89,950	61.1	95	399,005	79.3
遊 佐 町	0	0	-	5	51,000	340.0	32	113,410	86.2
(町 村 計)	4	59,400	57.7	32	367,040	80.5	363	1,430,708	86.2
合 計	16	137,400	55.0	162	1,495,320	64.5	1,528	6,054,243	87.3

◇代位弁済の状況

1 制度別代位弁済

(単位：千円)

項 目	当 月			本 年 度 累 計			
	件 数	金 額	前年比	件 数	金 額	構成比	前年比
一 般	5	20,986	318.4	77	734,286	26.5	60.6
小 額 融 資	3	7,626	-	17	54,880	2.0	94.6
小 口 零 細	3	2,393	-	21	39,571	1.4	134.1
追 認	0	0	-	0	0	-	-
商 工 業 振 興 資 金	5	30,682	4429.4	19	224,911	8.1	59.0
近 代 化	2	7,982	-	15	47,671	1.7	173.5
(内 創 業 関 連 等)	2	7,982	-	15	47,671	1.7	173.5
(内 再 挑 戦)	0	0	-	0	0	-	-
セーフティネット	7	69,233	-	79	922,975	33.3	56.6
長 期 経 営	1	38,989	-	4	182,537	6.6	118.8
当 座 貸 越	0	0	-	4	110,134	4.0	80.7
カードローン	4	14,315	-	38	139,150	5.0	86.8
特 定 社 債	0	0	-	0	0	-	-
市 町 村	1	7,005	-	4	10,378	0.4	98.9
季 節	0	0	-	7	88,184	3.2	78.3
根 保 証	0	0	-	0	0	-	-
流 動 資 産 担 保	0	0	-	0	0	-	-
震 災 緊 急	0	0	-	9	116,428	4.2	61.7
事 業 再 生	0	0	-	0	0	-	-
事 業 再 生 円 滑 化	0	0	-	0	0	-	-
経 営 改 善 サ ポ ー ト	0	0	-	3	54,802	2.0	1222.5
経 営 力 強 化	0	0	-	1	25,456	0.9	47.2
条件変更改善型借換保証	0	0	-	0	0	-	-
財務要件型無保証人保証	0	0	-	0	0	-	-
長 期 安 定	0	0	-	5	12,098	0.4	71.9
経 営 安 定 関 連	0	0	-	1	10,464	0.4	-
金 融 安 定 化	0	0	-	0	0	-	-
そ の 他	0	0	-	0	0	-	-
合 計	31	199,211	2734.8	304	2,773,924	100.0	65.6

※セーフティネットには「景気対応緊急保証」を含む

(単位：千円)

上 記 合 計 の う ち	当 月			本 年 度 累 計			
	件 数	金 額	前年比	件 数	金 額	構成比	前年比
借 換 保 証	9	82,521	1801.0	82	867,737	31.3	64.1
県 商 工 業 振 興 資 金	13	47,704	6886.6	103	757,423	27.3	78.3

◇代位弁済の状況

2 業種別代位弁済

(単位：千円)

項 目	当 月			本 年 度 累 計			
	件数	金 額	前年比	件数	金 額	構成比	前年比
食 料 品	2	51,581	-	9	119,451	4.3	17.8
織 維 品	0	0	-	20	261,341	9.4	1290.9
木 材 ・ 木 製 品	0	0	-	4	7,146	0.3	13.6
家 具 ・ 建 具	0	0	-	5	29,715	1.1	51.1
紙	0	0	-	0	0	-	-
印 刷 製 本	0	0	-	0	0	-	-
化 学	0	0	-	0	0	-	-
石 油 ・ 石 炭 製 品	0	0	-	0	0	-	-
ゴ ム	0	0	-	2	51,480	1.9	-
皮 革	0	0	-	0	0	-	-
窯 業	0	0	-	0	0	-	-
機 械	2	9,191	-	15	239,035	8.6	100.3
電 気 機 器	1	10,709	-	1	10,709	0.4	31.9
車 輛	0	0	-	0	0	-	-
船 舶	0	0	-	0	0	-	-
金 属	0	0	-	5	60,186	2.2	18.3
そ の 他	2	5,016	724.1	2	5,016	0.2	11.9
(製 造 計)	7	76,497	11043.3	63	784,080	28.3	53.7
卸 売	4	17,041	-	47	409,699	14.8	121.5
小 売	16	98,532	1494.8	92	469,106	16.9	43.1
(卸 ・ 小 売 計)	20	115,573	1753.3	139	878,805	31.7	61.7
農 林 漁 業	0	0	-	0	0	-	-
鉱 業	0	0	-	0	0	-	-
建 設	2	2,237	-	69	691,126	24.9	164.2
倉 庫 運 輸	0	0	-	0	0	-	-
サ ー ビ ス	2	4,905	-	31	372,192	13.4	40.3
不 動 産	0	0	-	2	47,721	1.7	-
そ の 他	0	0	-	0	0	-	-
合 計	31	199,211	2734.8	304	2,773,924	100.0	65.6

※平成27年8月末統計より、主たる業種別統計から使途業種別統計へ変更となった。

◇代位弁済の状況

3 金融機関別代位弁済

(単位：千円)

項 目	当 月			本 年 度 累 計			
	件 数	金 額	前年比	件 数	金 額	構成比	前年比
都 市 銀 行	0	0	-	0	0	-	-
地 方 銀 行	12	72,607	1376.5	188	2,087,762	75.3	64.1
信 用 金 庫	16	109,542	5450.6	88	533,861	19.2	95.8
信 用 組 合	3	17,062	-	25	109,213	3.9	26.4
政 府 系 金 融 機 関 等	0	0	-	3	43,088	1.6	-
そ の 他	0	0	-	0	0	-	-
合 計	31	199,211	2734.8	304	2,773,924	100.0	65.6

4 店別代位弁済

(単位：千円)

項 目		代 位 弁 済			求 償 権 回 収			求 償 権 残 高 (当 月 末)		
		件 数	金 額	前年比	件 数	金 額	前年比	件 数	金 額	前年比
本 店	当 月	11	41,861	2082.9	1	11,663	74.5	/	/	/
	本 年 度 累 計	123	1,023,886	50.9	41	540,024	103.0	2,429	21,711,989	94.2
米 沢 支 店	当 月	8	38,378	837.6	1	43,029	313.4	/	/	/
	本 年 度 累 計	47	368,236	48.8	19	156,023	106.8	1,210	10,242,879	97.2
長 井 支 店	当 月	0	0	-	0	764	58.4	/	/	/
	本 年 度 累 計	10	105,857	106.7	2	13,237	98.2	404	3,955,966	99.8
新 庄 支 店	当 月	2	5,016	724.1	0	1,403	55.7	/	/	/
	本 年 度 累 計	15	79,361	18.1	5	26,788	72.5	531	4,339,438	95.9
酒 田 支 店	当 月	2	51,581	-	0	28,418	648.3	/	/	/
	本 年 度 累 計	85	1,074,417	330.8	12	185,510	161.8	876	6,653,091	107.6
鶴 岡 支 店	当 月	8	62,376	-	0	3,095	12.9	/	/	/
	本 年 度 累 計	24	122,167	20.4	18	103,119	35.0	894	7,110,705	93.0
合 計	当 月	31	199,211	2734.8	2	88,372	143.4	/	/	/
	本 年 度 累 計	304	2,773,924	65.6	97	1,024,701	90.7	6,344	54,014,068	96.6

保証債務残高上位50店舗

(政府系金融機関を除く) 単位：百万円)

【 令和2年2月29日

現在】

【 前年同月

】

順位	金融機関	債務残高
1	山形銀行米沢支店	6,403
2	荘内銀行酒田中央支店	6,134
3	荘内銀行本店	5,982
4	山形銀行酒田支店	5,906
5	荘内銀行山形営業部	4,751
6	鶴岡信用金庫本店	4,676
7	山形銀行本店	4,367
8	きらやか銀行天童支店	4,362
9	荘内銀行酒田営業部	3,524
10	山形銀行鶴岡支店	3,502
11	山形銀行長井支店	3,453
12	きらやか銀行酒田支店	3,257
13	荘内銀行米沢中央支店	3,257
14	山形銀行新庄支店	3,205
15	鶴岡信用金庫酒田営業部	3,197
16	山形銀行東根支店	2,967
17	荘内銀行新庄支店	2,872
18	山形銀行米沢駅前支店	2,671
19	新庄信用金庫本店	2,610
20	山形銀行東泉支店	2,550
21	山形銀行鶴岡駅前支店	2,377
22	荘内銀行天童中央支店	2,348
23	山形銀行楯岡支店	2,321
24	山形信用金庫山形営業部	2,283
25	山形銀行上山支店	2,275
26	きらやか銀行本店	2,267
27	きらやか銀行酒田中央支店	2,239
28	きらやか銀行米沢支店	2,208
29	山形銀行余目支店	2,200
30	山形銀行宮町支店	2,163
31	山形銀行金池支店	2,160
32	山形銀行寒河江中央支店	2,121
33	きらやか銀行新庄支店	2,120
34	きらやか銀行寒河江支店	2,092
35	荘内銀行北支店	2,053
36	山形銀行寿町支店	2,033
37	山形銀行南館支店	1,899
38	きらやか銀行中央営業部	1,890
39	きらやか銀行高島支店	1,853
40	荘内銀行もがみ町支店	1,846
41	山形銀行天童支店	1,841
42	荘内銀行余目支店	1,814
43	山形銀行みずほ支店	1,791
44	荘内銀行寒河江支店	1,737
45	新庄信用金庫天童支店	1,726
46	山形信用金庫天童支店	1,712
47	北郡信用組合尾花沢支店	1,703
48	荘内銀行長井支店	1,700
49	米沢信用金庫本店	1,697
50	山形信用金庫上山支店	1,682

順位	金融機関	債務残高
1	山形銀行米沢支店	7,034
2	荘内銀行酒田中央支店	6,206
3	荘内銀行本店	6,168
4	山形銀行酒田支店	5,338
5	きらやか銀行天童支店	4,753
6	荘内銀行山形営業部	4,689
7	山形銀行本店	4,495
8	鶴岡信用金庫本店	4,374
9	山形銀行長井支店	3,794
10	きらやか銀行酒田支店	3,584
11	山形銀行鶴岡支店	3,504
12	荘内銀行酒田営業部	3,480
13	荘内銀行新庄支店	3,357
14	山形銀行新庄支店	3,229
15	鶴岡信用金庫酒田営業部	3,146
16	荘内銀行米沢中央支店	2,966
17	新庄信用金庫本店	2,782
18	山形銀行米沢駅前支店	2,652
19	山形銀行余目支店	2,548
20	きらやか銀行酒田中央支店	2,435
21	きらやか銀行中央営業部	2,424
22	山形銀行上山支店	2,414
23	山形銀行東泉支店	2,376
24	山形銀行東根支店	2,349
25	山形銀行楯岡支店	2,338
26	山形銀行金池支店	2,329
27	山形銀行鶴岡駅前支店	2,324
28	きらやか銀行米沢支店	2,285
29	山形銀行天童支店	2,265
30	山形銀行寿町支店	2,241
31	荘内銀行天童中央支店	2,200
32	山形銀行寒河江中央支店	2,199
33	きらやか銀行寒河江支店	2,184
34	きらやか銀行本店	2,160
35	きらやか銀行新庄支店	2,085
36	山形銀行宮町支店	2,043
37	荘内銀行余目支店	1,984
38	荘内銀行北支店	1,982
39	山形銀行みずほ支店	1,964
40	荘内銀行寒河江支店	1,962
41	山形信用金庫山形営業部	1,949
42	荘内銀行長井支店	1,849
43	山形銀行南館支店	1,826
44	米沢信用金庫本店	1,771
45	きらやか銀行高島支店	1,738
46	荘内銀行宝田支店	1,720
47	荘内銀行もがみ町支店	1,714
48	きらやか銀行桜町支店	1,708
49	北郡信用組合尾花沢支店	1,676
50	荘内銀行東根支店	1,673

