

信用保証 月報



令和元年

11月号

山形県信用保証協会

YAMAGATA GUARANTEE

目 次

◇ 今月の保証動向	1
◇ 業務の推移	2
◇ 保証承諾の状況	
1 制度別保証承諾	4
2 金融機関別保証承諾	5
3 業種別保証承諾	6
4 資金用途別保証承諾	7
5 金額別保証承諾	7
6 期間別保証承諾	8
7 新規・継続別保証承諾	8
8 店別保証承諾	8
9 市町村別保証承諾	9
10 小額融資市町村別保証承諾	10
◇ 代位弁済の状況	
1 制度別代位弁済	11
2 業種別代位弁済	12
3 金融機関別代位弁済	13
4 店別代位弁済	13
◇ 金融機関店舗ランキング	14

表紙の図柄は

中小企業者と信用保証協会がともに大きくはばたき、飛躍発展する未来を表す協会記章を中心にデザインし、円の広がりには飛躍発展を二重に表現したものです。

バックカラーは、県花“べにばな”をイメージしたものです。

今月の保証動向 令和元年 11 月分

業 務 概 要

(単位：千円)

項 目	当 月				本 年 度 累 計			
	件 数	金 額	前年同月比		件 数	金 額	前年同月比	
			件 数	金 額			件 数	金 額
保 証 承 諾	911	9,219,198	97.2	92.1	7,068	72,056,802	107.3	102.2
保 証 債 務 残 高					32,104	289,642,814	96.2	98.7
代 位 弁 済	37	273,616	92.5	32.9	232	2,199,280	89.6	74.1
求 償 権 回 収 (元 金)	7	128,781	175.0	296.7	74	810,109	113.8	116.8

保証承諾

11月の保証承諾は、911件、9,219百万円となり、前年比で、件数は97.2%、金額は92.1%と減少した。

業種別では、建設業が105.8%、卸売業が104.1%、サービス業が94.9%、小売業が81.8%、製造業が80.4%となった。

保証債務残高

11月末の保証債務残高は、32,104件、289,643百万円となり、件数は96.2%、金額は98.7%と減少した。

代位弁済

11月の代位弁済は、37件、274百万円となり、件数は92.5%、金額は32.9%と減少した。

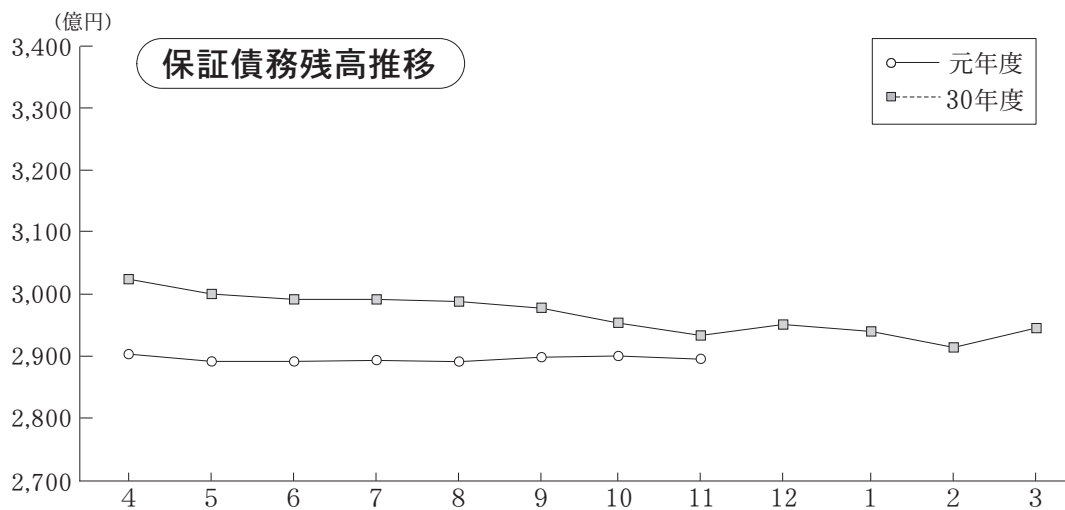
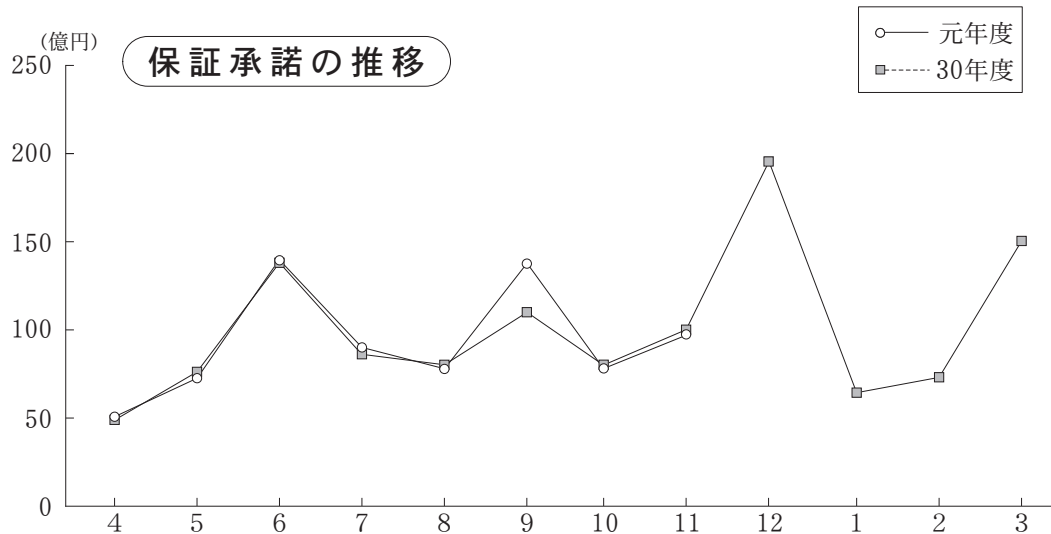
回収

11月の回収は、7件、129百万円となり、件数は175.0%、金額は296.7%と増加した。

業務の推移

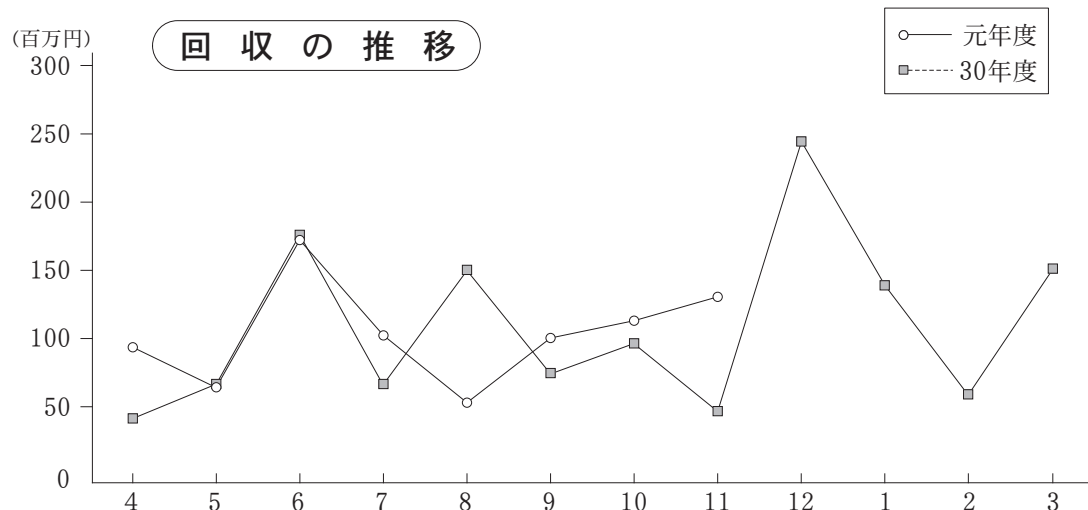
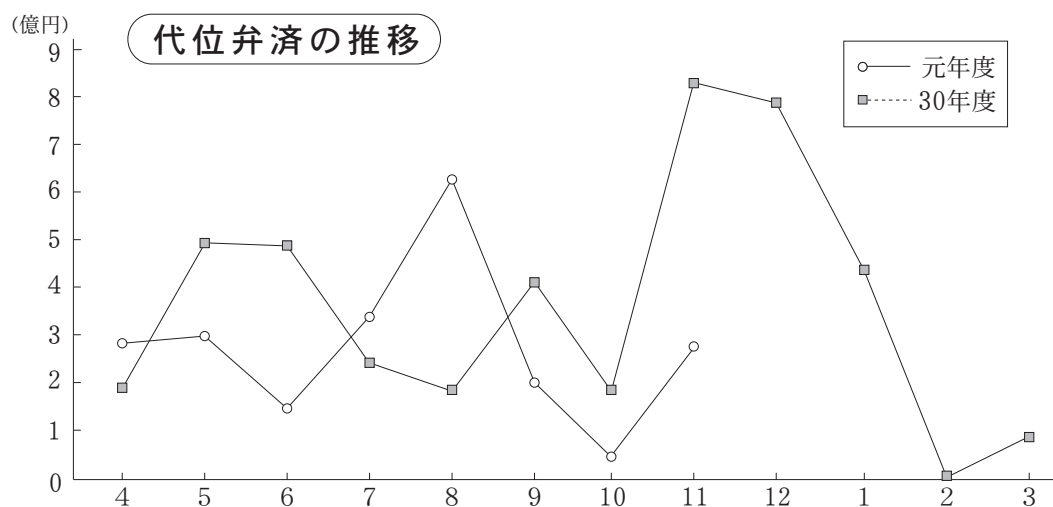
(単位：千円)

項目別	保証承諾						保証債務残高					
	令和元年度			平成30年度			令和元年度			平成30年度		
	件数	金額	前年比	件数	金額	前年比	件数	金額	前年比	件数	金額	前年比
4	628	4,869,790	105.3	507	4,624,067	103.4	32,765	291,111,131	95.9	34,363	303,660,521	93.0
5	639	6,449,963	88.4	687	7,293,792	126.0	32,540	288,350,651	96.2	34,089	299,815,894	93.2
6	1,167	13,579,755	101.9	1,119	13,330,011	93.3	32,343	287,952,735	96.6	33,855	298,192,213	93.5
7	928	9,155,656	112.4	800	8,147,729	101.1	32,343	288,410,201	96.7	33,825	298,102,222	93.8
8	819	7,891,975	98.0	762	8,051,216	117.2	32,289	287,983,254	96.7	33,783	297,805,192	94.4
9	1,176	13,222,913	120.9	973	10,938,829	114.3	32,147	289,840,034	97.7	33,591	296,558,588	94.5
上期計	5,357	55,170,053	105.3	4,848	52,385,644	106.8	-	-	-	-	-	-
10	800	7,667,551	94.6	803	8,102,194	130.2	32,151	290,091,249	98.3	33,434	294,968,924	94.8
11	911	9,219,198	92.1	937	10,007,810	123.3	32,104	289,642,814	98.7	33,389	293,474,134	94.7
12	0	0	-	1,733	19,423,305	109.5	0	0	-	33,349	295,330,313	94.9
1	0	0	-	775	6,854,201	134.2	0	0	-	33,288	293,882,301	95.1
2	0	0	-	975	8,271,837	132.8	0	0	-	33,130	292,373,269	95.2
3	0	0	-	1,358	15,078,472	122.3	0	0	-	33,034	294,171,594	95.9
下期計	-	-	-	6,581	67,737,820	121.5	-	-	-	-	-	-
合計	-	-	-	11,429	120,123,464	114.6	-	-	-	-	-	-



(単位：千円)

項目別	代位弁済（元利）						求償権回収（元金）					
	令和元年度			平成30年度			令和元年度			平成30年度		
	件数	金額	前年比	件数	金額	前年比	件数	金額	前年比	件数	金額	前年比
4	17	266,479	141.1	24	188,819	541.0	15	84,337	231.5	7	36,438	57.6
5	25	287,202	58.4	36	491,618	281.4	3	61,894	96.7	9	64,007	43.2
6	28	153,625	31.4	37	489,793	117.7	8	161,515	93.7	12	172,348	235.3
7	42	340,547	133.8	27	254,565	68.6	11	104,992	168.9	7	62,166	41.9
8	46	630,822	415.2	21	151,942	89.1	17	55,796	37.7	8	147,911	121.5
9	26	199,268	48.5	40	410,815	266.2	7	99,632	135.4	7	73,599	67.1
上期計	184	1,877,945	94.5	185	1,987,553	150.4	61	568,167	102.1	50	556,469	83.7
10	11	47,719	32.2	34	148,417	24.8	6	113,161	120.7	11	93,742	243.1
11	37	273,616	32.9	40	832,324	458.6	7	128,781	296.7	4	43,400	22.4
12	0	0	-	62	787,785	409.3	0	0	-	8	238,547	190.8
1	0	0	-	21	463,397	142.4	0	0	-	26	136,201	100.4
2	0	0	-	3	7,284	2.3	0	0	-	7	61,630	98.1
3	0	0	-	18	74,782	6.2	0	0	-	8	152,822	262.1
下期計	-	-	-	178	2,313,988	82.2	-	-	-	64	726,343	118.2
合計	-	-	-	363	4,301,541	104.0	-	-	-	114	1,282,812	100.3



◇保証承諾の状況

1 制度別保証承諾

(単位：百万円)

項目	当 月			本 年 度 累 計				保 証 債 務 残 高			
	件数	金 額	前年比	件数	金 額	構成比	前年比	件数	金 額	構成比	前年比
一 般	432	4,445	123.2	2,603	27,959	38.8	125.3	7,510	77,703	26.8	114.1
小 額 融 資	19	174	71.7	125	1,179	1.6	67.0	1,599	6,301	2.2	88.9
小 口 零 細	61	195	71.4	625	1,936	2.7	84.1	4,070	6,720	2.3	105.0
追 認	0	0	-	0	0	-	-	1	13	-	81.4
商 工 業 振 興 資 金	18	376	37.2	186	4,894	6.8	87.6	2,735	44,690	15.4	101.0
近 代 化	21	164	73.6	149	1,315	1.8	137.7	1,053	9,238	3.2	107.7
(内 創 業 関 連 等)	12	66	98.5	109	654	0.9	100.3	849	3,150	1.1	109.8
(内 再 挑 戦)	0	0	-	0	0	-	-	2	4	-	84.4
セーフティネット	6	204	170.9	48	1,839	2.6	133.9	3,619	38,238	13.2	75.9
長 期 経 営	0	0	-	0	0	-	-	70	1,208	0.4	75.0
当 座 貸 越	51	1,060	80.7	380	8,506	11.8	75.9	1,399	30,852	10.7	100.0
カ ー ド ロ ー ン	180	882	66.1	2,028	8,971	12.4	88.7	6,868	30,641	10.6	96.1
特 定 社 債	3	200	178.6	49	3,176	4.4	262.9	293	14,716	5.1	112.3
市 町 村	17	115	70.2	155	1,657	2.3	127.2	1,447	8,438	2.9	100.2
季 節	89	1,052	92.8	640	8,463	11.7	95.6	530	6,797	2.3	99.1
根 保 証	2	29	105.5	11	153	0.2	97.2	17	188	0.1	101.1
流 動 資 産 担 保	2	164	57.1	15	804	1.1	71.6	33	1,719	0.6	85.8
震 災 緊 急	0	0	-	0	0	-	-	328	2,539	0.9	66.9
事 業 再 生	0	0	-	0	0	-	-	0	0	-	-
事 業 再 生 円 滑 化	0	0	-	0	0	-	-	0	0	-	-
経 営 改 善 サ ポ ー ト	1	9	-	5	54	0.1	27.2	60	1,805	0.6	100.2
経 営 力 強 化	8	142	97.7	37	706	1.0	54.7	355	6,166	2.1	93.3
条 件 変 更 改 善 型 借 換 保 証	1	8	61.2	5	55	0.1	14.5	21	658	0.2	130.8
財 務 要 件 型 無 保 証 人 保 証	0	0	-	5	390	0.5	102.6	5	402	0.1	122.1
長 期 安 定	0	0	-	0	0	-	-	58	372	0.1	83.2
経 営 安 定 関 連	0	0	-	0	0	-	-	13	78	-	74.1
金 融 安 定 化	0	0	-	0	0	-	-	20	161	0.1	90.0
そ の 他	0	0	-	2	1	-	-	0	0	-	-
合 計	911	9,219	92.1	7,068	72,057	100.0	102.2	32,104	289,643	100.0	98.7

※セーフティネットには「景気対応緊急保証」を含む

(単位：百万円)

上記合計のうち	当 月			本 年 度 累 計				保 証 債 務 残 高			
	件数	金 額	前年比	件数	金 額	構成比	前年比	件数	金 額	構成比	前年比
借 換 保 証	99	1,087	103.0	595	6,830	9.5	79.4	4,486	50,296	17.4	93.8
県 商 工 業 振 興 資 金	113	984	56.2	1,049	10,430	14.5	93.1	10,899	83,079	28.7	93.8

◇保証承諾の状況

2 金融機関別保証承諾

(単位：百万円)

項 目	当 月			本 年 度 累 計				保 証 債 務 残 高			
	件数	金 額	前年比	件数	金 額	構成比	前年比	件数	金 額	構成比	前年比
みずほ銀行	0	0	-	4	106	0.1	1060.0	25	457	0.2	112.2
三菱UFJ銀行	0	0	-	0	0	-	-	1	21	-	77.4
(都市銀行計)	0	0	-	4	106	0.1	1060.0	26	478	0.2	110.1
山形銀行	166	1,969	76.6	1,526	18,031	25.0	88.3	8,218	83,007	28.7	96.6
荘内銀行	149	1,947	98.5	1,225	16,570	23.0	116.5	5,444	61,495	21.2	99.7
きらやか銀行	187	2,638	101.0	1,556	17,799	24.7	101.0	7,038	72,538	25.0	96.7
七十七銀行	0	0	-	0	0	-	-	16	290	0.1	69.0
秋田銀行	0	0	-	0	0	-	-	0	0	-	-
北都銀行	0	0	-	6	47	0.1	39.3	40	332	0.1	88.0
東邦銀行	0	0	-	1	18	-	418.6	3	44	-	127.8
(地方銀行計)	502	6,555	91.4	4,314	52,465	72.8	100.1	20,759	217,706	75.2	97.4
山形信用金庫	89	501	69.3	727	4,957	6.9	113.3	2,626	15,095	5.2	106.3
米沢信用金庫	42	364	107.7	293	2,563	3.6	121.1	1,340	10,541	3.6	100.0
新庄信用金庫	38	322	75.8	242	1,726	2.4	88.2	1,067	6,974	2.4	99.0
鶴岡信用金庫	86	533	86.9	493	4,039	5.6	81.5	2,150	16,407	5.7	103.7
村上信用金庫	0	0	-	0	0	-	-	0	0	-	-
(信用金庫計)	255	1,720	81.9	1,755	13,286	18.4	99.1	7,183	49,017	16.9	103.0
北郡信用組合	74	471	95.7	499	3,101	4.3	122.8	2,064	10,543	3.6	108.7
山形中央信用組合	47	242	222.5	234	1,229	1.7	146.1	946	4,097	1.4	94.2
山形第一信用組合	33	231	254.4	251	1,588	2.2	161.2	941	5,380	1.9	103.1
ウリ信用組合	0	0	-	0	0	-	-	1	1	-	52.8
(信用組合計)	154	944	136.5	984	5,917	8.2	136.0	3,952	20,021	6.9	103.9
商工組合中央金庫	0	0	-	11	283	0.4	90.0	171	2,331	0.8	87.1
日本政策投資銀行	0	0	-	0	0	-	-	0	0	-	-
(政府系銀行計)	0	0	-	11	283	0.4	90.0	171	2,331	0.8	87.1
山形市農業協同組合	0	0	-	0	0	-	-	11	89	-	111.3
山形農業協同組合	0	0	-	0	0	-	-	2	1	-	49.3
山形おきたま農協	0	0	-	0	0	-	-	0	0	-	-
西村山農業協同組合	0	0	-	0	0	-	-	0	0	-	-
(農協系計)	0	0	-	0	0	-	-	13	90	0.0	109.5
信金中央金庫	0	0	-	0	0	-	-	0	0	-	-
あおぞら銀行	0	0	-	0	0	-	-	0	0	-	-
農林中央金庫	0	0	-	0	0	-	-	0	0	-	-
東北労働金庫	0	0	-	0	0	-	-	0	0	-	-
生・損保	0	0	-	0	0	-	-	0	0	-	-
(その他計)	0	0	-	0	0	-	-	0	0	-	-
合 計	911	9,219	92.1	7,068	72,057	100.0	102.2	32,104	289,643	100.0	98.7

◇保証承諾の状況

3 業種別保証承諾

(単位：百万円)

項 目	当 月			本 年 度 累 計				保 証 債 務 残 高			
	件 数	金 額	前年比	件 数	金 額	構成比	前年比	件 数	金 額	構成比	前年比
食 料 品	23	450	106.9	171	2,721	3.8	90.6	927	13,853	4.8	98.1
織 維 品	16	238	125.4	99	1,137	1.6	84.4	490	4,777	1.6	88.1
木 材 ・ 木 製 品	7	59	75.2	58	606	0.8	106.7	249	2,371	0.8	101.7
家 具 ・ 建 具	9	86	92.5	77	636	0.9	94.8	347	2,761	1.0	93.3
紙	1	1	20.0	9	87	0.1	77.3	66	909	0.3	98.8
印 刷 製 本	11	130	229.7	55	772	1.1	164.1	285	3,291	1.1	105.9
化 学	2	45	35.4	7	135	0.2	67.0	34	819	0.3	81.2
石 油 ・ 石 炭 製 品	0	0	-	0	0	-	-	1	180	0.1	95.3
ゴ ム	3	10	11.8	23	255	0.4	46.6	182	2,797	1.0	101.0
皮 革	1	5	10.7	10	157	0.2	102.7	30	415	0.1	103.8
窯 業	0	0	-	30	274	0.4	34.2	204	2,600	0.9	92.2
機 械	41	599	75.1	213	4,134	5.7	122.9	1,075	16,784	5.8	102.1
電 気 機 器	15	299	108.7	96	1,448	2.0	116.6	462	5,663	2.0	102.4
車 輛	4	33	71.7	31	581	0.8	138.4	182	1,948	0.7	98.0
船 舶	1	20	-	2	30	-	130.4	13	69	-	100.4
金 属	16	299	60.8	156	2,125	2.9	110.4	879	11,534	4.0	96.5
そ の 他	25	114	71.6	190	992	1.4	108.2	903	4,256	1.5	102.9
(製 造 計)	175	2,386	80.4	1,227	16,090	22.3	102.1	6,329	75,025	25.9	98.5
卸 売	86	1,078	104.1	612	8,456	11.7	96.9	2,450	27,505	9.5	98.4
小 売	251	1,590	81.8	1,743	12,972	18.0	100.1	7,797	50,712	17.5	100.1
(卸 ・ 小 売 計)	337	2,668	89.6	2,355	21,427	29.7	98.8	10,247	78,217	27.0	99.5
農 林 漁 業	3	30	155.4	37	314	0.4	101.6	154	1,349	0.5	116.1
鉱 業	0	0	-	11	179	0.2	95.7	47	855	0.3	100.9
建 設	259	2,540	105.8	2,145	20,620	28.6	106.4	8,209	61,684	21.3	100.3
倉 庫 運 輸	12	261	80.7	126	2,094	2.9	76.5	841	10,473	3.6	95.6
サ ー ビ ス	106	1,042	94.9	981	9,108	12.6	107.3	5,180	46,869	16.2	96.4
不 動 産	15	210	96.5	144	1,665	2.3	99.7	829	9,899	3.4	97.8
そ の 他	4	81	-	42	559	0.8	201.3	268	5,272	1.8	96.4
合 計	911	9,219	92.1	7,068	72,057	100.0	102.2	32,104	289,643	100.0	98.7

※平成27年8月末統計より、主たる業種別統計から使途業種別統計へ変更となった。

◇保証承諾の状況

4 資金使途別保証承諾

(単位：百万円)

項 目	当 月			本 年 度 累 計			
	件数	金 額	前年比	件数	金 額	構成比	前年比
運 転 資 金	575	6,111	110.6	3,810	44,250	61.4	110.9
設 備 資 金	75	702	58.0	615	7,249	10.1	111.2
運 転 設 備 資 金	261	2,406	73.5	2,643	20,558	28.5	85.4
合 計	911	9,219	92.1	7,068	72,057	100.0	102.2

5 金額別保証承諾

(単位：百万円)

項 目	当 月			本 年 度 累 計			
	件数	金 額	前年比	件数	金 額	構成比	前年比
100万円以下	82	71	102.3	779	690	1.0	121.5
300万円以下	248	580	91.9	2,074	4,924	6.8	112.7
500万円以下	177	810	100.3	1,181	5,419	7.5	103.7
1,000万円以下	184	1,557	95.9	1,267	10,768	14.9	99.8
1,500万円以下	56	770	87.3	415	5,664	7.9	101.5
2,000万円以下	67	1,296	93.1	569	11,112	15.4	113.2
3,000万円以下	43	1,206	134.8	387	10,832	15.0	97.6
5,000万円以下	43	1,940	79.2	299	13,230	18.4	97.4
7,000万円以下	1	60	23.6	26	1,573	2.2	52.7
8,000万円以下	5	400	102.0	35	2,783	3.9	142.1
1億円以下	4	385	-	12	1,170	1.6	81.4
1億円超	1	144	23.5	24	3,890	5.4	126.2
合 計	911	9,219	92.1	7,068	72,057	100.0	102.2

(1件平均保証承諾 10,195 千円 95.3 %)

◇保証承諾の状況

6 期間別保証承諾

(単位：百万円)

項 目	当 月			本 年 度 累 計			
	件数	金 額	前年比	件数	金 額	構成比	前年比
3ヶ月以下	18	119	93.6	160	1,015	1.4	73.3
6ヶ月以下	105	1,165	100.5	814	10,255	14.2	99.6
1年以下	204	2,752	115.8	1,211	16,624	23.1	124.0
2年以下	234	1,950	73.5	2,433	17,246	23.9	82.4
3年以下	17	37	139.4	98	271	0.4	109.6
4年以下	11	18	97.7	56	190	0.3	87.0
5年以下	100	430	111.6	651	3,695	5.1	99.4
7年以下	131	1,092	69.9	988	10,878	15.1	114.6
10年以下	77	1,236	142.5	527	7,339	10.2	108.3
10年超	14	419	50.4	130	4,544	6.3	113.2
合 計	911	9,219	92.1	7,068	72,057	100.0	102.2

(平均保証期間

3年

5ヶ月)

7 新規・継続別保証承諾

(単位：百万円)

項 目	当 月			本 年 度 累 計			
	件数	金 額	前年比	件数	金 額	構成比	前年比
新 規	43	254	35.3	474	4,042	5.6	112.9
継 続	868	8,965	96.5	6,594	68,015	94.4	101.6
合 計	911	9,219	92.1	7,068	72,057	100.0	102.2

8 店別保証承諾

(単位：百万円)

項 目	当 月			本 年 度 累 計				保 証 債 務 残 高			
	件数	金 額	前年比	件数	金 額	構成比	前年比	件数	金 額	構成比	前年比
本 店	426	4,156	97.0	3,469	33,119	46.0	104.8	15,182	132,642	45.8	100.7
米 沢 支 店	128	1,409	93.9	1,011	10,622	14.7	103.8	4,744	43,420	15.0	98.7
長 井 支 店	62	350	71.5	344	2,812	3.9	91.6	1,607	12,866	4.4	92.0
新 庄 支 店	60	601	69.8	485	5,206	7.2	94.0	2,298	20,223	7.0	96.7
酒 田 支 店	120	1,305	91.7	915	10,779	15.0	98.5	4,375	44,131	15.2	96.5
鶴 岡 支 店	115	1,398	96.5	844	9,520	13.2	104.4	3,898	36,361	12.6	97.9
合 計	911	9,219	92.1	7,068	72,057	100.0	102.2	32,104	289,643	100.0	98.7

◇保証承諾の状況

9 市 町 村 別 保 証 承 諾

(単位：百万円)

項 目	当 月			本 年 度 累 計				保 証 債 務 残 高			
	件数	金 額	前年比	件数	金 額	構成比	前年比	件数	金 額	構成比	前年比
山 形 市	184	1,749	96.7	1,579	15,178	21.1	109.1	6,877	61,528	21.2	98.2
米 沢 市	58	750	73.2	549	6,332	8.8	100.7	2,736	27,732	9.6	99.9
鶴 岡 市	112	1,393	98.5	807	9,253	12.8	104.8	3,722	34,783	12.0	98.2
酒 田 市	91	1,083	92.7	707	8,652	12.0	96.6	3,365	36,666	12.7	97.5
新 庄 市	36	406	72.5	265	2,970	4.1	97.1	1,342	12,170	4.2	96.7
寒 河 江 市	29	276	97.6	276	3,126	4.3	123.5	1,188	10,785	3.7	96.4
上 山 市	27	241	94.3	166	1,716	2.4	86.8	852	8,126	2.8	105.5
村 山 市	28	275	90.8	187	1,615	2.2	83.1	767	6,278	2.2	106.1
長 井 市	29	125	65.6	182	1,597	2.2	88.9	837	7,352	2.5	90.0
天 童 市	49	464	101.1	410	3,983	5.5	82.6	1,698	17,205	5.9	101.6
東 根 市	40	603	100.3	257	2,793	3.9	110.0	1,117	10,063	3.5	106.1
尾 花 沢 市	18	271	134.0	136	1,197	1.7	107.8	580	4,840	1.7	99.8
南 陽 市	27	175	364.2	184	1,506	2.1	91.4	878	6,748	2.3	94.3
(市 計)	728	7,810	93.9	5,705	59,918	83.2	100.9	25,959	244,276	84.3	98.7
中 山 町	3	5	11.9	39	242	0.3	87.5	177	1,063	0.4	104.0
山 辺 町	10	47	74.9	79	805	1.1	150.0	412	2,809	1.0	103.7
大 江 町	7	47	783.3	59	406	0.6	159.4	234	1,071	0.4	96.5
朝 日 町	1	5	10.3	25	118	0.2	95.5	133	542	0.2	91.5
西 川 町	7	41	661.3	48	328	0.5	133.4	206	1,530	0.5	111.1
河 北 町	18	101	76.4	163	1,456	2.0	139.1	675	5,389	1.9	108.9
大 石 田 町	5	32	43.3	45	157	0.2	53.6	248	1,217	0.4	99.8
白 鷹 町	18	108	79.2	86	631	0.9	121.7	400	2,383	0.8	93.7
飯 豊 町	9	65	59.5	36	254	0.4	57.5	189	1,809	0.6	92.5
小 国 町	6	52	97.4	40	329	0.5	105.4	184	1,329	0.5	100.7
高 畠 町	32	438	116.5	198	2,171	3.0	114.1	820	7,295	2.5	97.6
川 西 町	11	46	90.5	80	612	0.8	155.8	313	1,696	0.6	105.4
舟 形 町	1	2	2.0	25	336	0.5	92.0	126	1,210	0.4	109.4
大 蔵 村	3	34	219.4	21	160	0.2	79.4	89	686	0.2	107.6
戸 沢 村	3	28	132.1	24	140	0.2	71.9	86	388	0.1	95.1
鮭 川 村	4	24	120.5	25	244	0.3	118.7	125	692	0.2	85.0
真 室 川 町	5	44	61.7	33	235	0.3	87.0	131	1,137	0.4	96.9
金 山 町	1	3	12.0	25	143	0.2	88.5	111	629	0.2	103.4
最 上 町	7	62	82.3	67	978	1.4	90.5	291	3,316	1.1	93.2
三 川 町	3	5	14.3	37	267	0.4	92.3	174	1,427	0.5	91.9
庄 内 町	22	176	131.9	134	1,317	1.8	111.0	693	5,173	1.8	91.5
遊 佐 町	7	47	38.1	74	810	1.1	101.7	328	2,576	0.9	96.1
(町 村 計)	183	1,409	83.3	1,363	12,139	16.8	109.4	6,145	45,367	15.7	98.5
合 計	911	9,219	92.1	7,068	72,057	100.0	102.2	32,104	289,643	100.0	98.7

◇保証承諾の状況

10 小 額 融 資 市 町 村 別 保 証 承 諾

(単位：千円)

項 目	当 月			本 年 度 累 計			保 証 債 務 残 高		
	件 数	金 額	前 年 比	件 数	金 額	前 年 比	件 数	金 額	前 年 比
山 形 市	1	2,000	20.0	20	140,020	75.1	277	931,483	83.6
米 沢 市	3	28,200	152.4	15	106,800	67.7	166	613,409	84.8
鶴 岡 市	1	5,000	9.4	8	66,500	33.1	123	503,252	90.4
酒 田 市	4	53,500	105.9	24	262,000	72.2	246	1,148,060	98.7
新 庄 市	1	5,000	125.0	5	33,000	29.5	67	296,667	78.2
寒 河 江 市	0	0	-	1	6,000	7.6	33	82,336	47.9
上 山 市	0	0	-	1	5,000	27.9	27	89,161	78.9
村 山 市	1	10,000	-	1	10,000	30.2	8	49,683	96.3
長 井 市	0	0	-	3	45,000	214.3	36	136,701	83.9
天 童 市	1	650	16.2	11	73,720	60.3	89	376,391	102.9
東 根 市	1	13,000	188.4	2	43,000	39.4	49	230,464	96.1
尾 花 沢 市	1	7,000	-	2	17,000	157.4	27	97,831	92.0
南 陽 市	1	7,000	70.0	6	78,000	152.3	64	256,868	108.3
(市 計)	15	131,350	67.3	99	886,040	60.5	1,212	4,812,306	89.4
中 山 町	0	0	-	1	30,000	857.1	9	44,089	233.0
山 辺 町	0	0	-	2	21,690	216.9	15	81,653	111.5
大 江 町	0	0	-	1	3,000	44.3	9	17,876	70.1
朝 日 町	0	0	-	0	0	-	6	12,978	78.8
西 川 町	0	0	-	0	0	-	3	11,046	67.6
河 北 町	0	0	-	1	30,000	-	10	69,124	80.4
大 石 田 町	0	0	-	2	12,500	961.5	15	35,322	115.8
白 鷹 町	0	0	-	0	0	-	31	76,818	75.4
飯 豊 町	0	0	-	0	0	-	11	32,564	53.6
小 国 町	1	20,000	-	1	20,000	250.0	3	13,615	50.4
高 畠 町	0	0	-	2	12,000	31.6	42	157,086	85.1
川 西 町	1	8,000	100.0	1	8,000	72.7	16	38,125	72.7
舟 形 町	0	0	-	2	36,000	90.0	4	51,594	103.9
大 蔵 村	0	0	-	0	0	-	5	31,304	255.0
戸 沢 村	0	0	-	1	6,000	120.0	7	33,364	201.3
鮭 川 村	0	0	-	0	0	-	9	40,672	107.4
真 室 川 町	0	0	-	0	0	-	6	24,022	125.9
金 山 町	0	0	-	0	0	-	12	50,267	99.9
最 上 町	0	0	-	2	16,400	109.3	27	117,859	93.4
三 川 町	0	0	-	0	0	-	9	24,146	64.8
庄 内 町	1	10,000	125.0	6	56,050	54.4	105	406,347	80.6
遊 佐 町	1	5,000	-	4	41,000	273.3	33	118,325	75.6
(町 村 計)	4	43,000	89.6	26	292,640	99.0	387	1,488,195	87.3
合 計	19	174,350	71.7	125	1,178,680	67.0	1,599	6,300,501	88.9

◇代位弁済の状況

1 制度別代位弁済

(単位：千円)

項 目	当 月			本 年 度 累 計			
	件数	金 額	前年比	件数	金 額	構成比	前年比
一 般	14	140,318	38.6	63	633,625	28.8	68.2
小 額 融 資	4	20,723	-	14	47,254	2.1	95.1
小 口 零 細	4	6,924	111.9	12	20,107	0.9	71.4
追 認	0	0	-	0	0	-	-
商 工 業 振 興 資 金	1	3,611	10.4	8	117,886	5.4	34.1
近 代 化	1	5,509	-	9	23,525	1.1	104.8
(内 創 業 関 連 等)	1	5,509	-	9	23,525	1.1	104.8
(内 再 挑 戦)	0	0	-	0	0	-	-
セーフティネット	6	59,688	38.5	68	768,599	34.9	84.8
長 期 経 営	0	0	-	3	143,548	6.5	154.5
当 座 貸 越	0	0	-	3	80,570	3.7	63.5
カードローン	7	36,844	97.4	26	105,837	4.8	82.4
特 定 社 債	0	0	-	0	0	-	-
市 町 村	0	0	-	3	3,374	0.2	32.1
季 節	0	0	-	6	77,084	3.5	68.4
根 保 証	0	0	-	0	0	-	-
流 動 資 産 担 保	0	0	-	0	0	-	-
震 災 緊 急	0	0	-	7	75,053	3.4	80.6
事 業 再 生	0	0	-	0	0	-	-
事 業 再 生 円 滑 化	0	0	-	0	0	-	-
経 営 改 善 サ ポ ー ト	0	0	-	3	54,802	2.5	-
経 営 力 強 化	0	0	-	1	25,456	1.2	47.2
条件変更改善型借換保証	0	0	-	0	0	-	-
財務要件型無保証人保証	0	0	-	0	0	-	-
長 期 安 定	0	0	-	5	12,098	0.6	71.9
経 営 安 定 関 連	0	0	-	1	10,464	0.5	-
金 融 安 定 化	0	0	-	0	0	-	-
そ の 他	0	0	-	0	0	-	-
合 計	37	273,616	32.9	232	2,199,280	100.0	74.1

※セーフティネットには「景気対応緊急保証」を含む

(単位：千円)

上 記 合 計 の う ち	当 月			本 年 度 累 計			
	件数	金 額	前年比	件数	金 額	構成比	前年比
借 換 保 証	15	161,823	65.0	64	668,387	30.4	68.2
県 商 工 業 振 興 資 金	10	39,140	90.2	75	560,851	25.5	101.8

◇代位弁済の状況

2 業 種 別 代 位 弁 済

(単位：千円)

項 目	当 月			本 年 度 累 計			
	件 数	金 額	前 年 比	件 数	金 額	構 成 比	前 年 比
食 料 品	1	7,823	1.3	5	43,083	2.0	6.4
織 維 品	4	57,334	-	19	260,863	11.9	5378.3
木 材 ・ 木 製 品	0	0	-	4	7,146	0.3	13.6
家 具 ・ 建 具	3	27,730	-	5	29,715	1.4	51.1
紙	0	0	-	0	0	-	-
印 刷 製 本	0	0	-	0	0	-	-
化 学	0	0	-	0	0	-	-
石 油 ・ 石 炭 製 品	0	0	-	0	0	-	-
ゴ ム	0	0	-	2	51,480	2.3	-
皮 革	0	0	-	0	0	-	-
窯 業	0	0	-	0	0	-	-
機 械	1	9,229	-	4	49,037	2.2	20.6
電 気 機 器	0	0	-	0	0	-	-
車 輛	0	0	-	0	0	-	-
船 舶	0	0	-	0	0	-	-
金 属	0	0	-	5	60,186	2.7	18.3
そ の 他	0	0	-	0	0	-	-
(製 造 計)	9	102,117	16.6	44	501,511	22.8	35.5
卸 売	0	0	-	40	377,399	17.2	129.8
小 売	14	75,877	100.1	58	277,878	12.6	60.2
(卸 ・ 小 売 計)	14	75,877	95.6	98	655,277	29.8	87.1
農 林 漁 業	0	0	-	0	0	-	-
鉱 業	0	0	-	0	0	-	-
建 設	9	82,481	161.5	60	628,493	28.6	152.1
倉 庫 運 輸	0	0	-	0	0	-	-
サ ー ビ ス	4	7,633	8.7	28	366,278	16.7	94.3
不 動 産	1	5,509	-	2	47,721	2.2	-
そ の 他	0	0	-	0	0	-	-
合 計	37	273,616	32.9	232	2,199,280	100.0	74.1

※平成27年8月末統計より、主たる業種別統計から使途業種別統計へ変更となった。

◇代位弁済の状況

3 金融機関別代位弁済

(単位：千円)

項 目	当 月			本 年 度 累 計			
	件数	金 額	前年比	件数	金 額	構成比	前年比
都 市 銀 行	0	0	-	0	0	-	-
地 方 銀 行	20	153,313	26.1	153	1,765,184	80.3	74.7
信 用 金 庫	15	110,481	60.7	59	345,211	15.7	94.3
信 用 組 合	2	9,823	15.6	17	45,798	2.1	19.1
政 府 系 金 融 機 関 等	0	0	-	3	43,088	2.0	-
そ の 他	0	0	-	0	0	-	-
合 計	37	273,616	32.9	232	2,199,280	100.0	74.1

4 店別代位弁済

(単位：千円)

項 目		代 位 弁 済			求 償 権 回 収			求 償 権 残 高 (当 月 末)		
		件数	金 額	前年比	件数	金 額	前年比	件数	金 額	前年比
本 店	当 月	11	92,076	25.2	1	81,605	458.0			
	本 年 度 累 計	90	728,923	53.1	34	485,767	127.1	2,403	21,471,283	91.4
米 沢 支 店	当 月	7	64,211	17.1	3	20,352	334.2			
	本 年 度 累 計	30	240,836	34.0	15	84,816	77.1	1,235	10,410,739	94.1
長 井 支 店	当 月	0	0	-	0	5,103	516.0			
	本 年 度 累 計	10	105,857	112.6	2	10,763	119.9	418	4,057,237	97.4
新 庄 支 店	当 月	6	28,295	32.1	1	2,648	213.6			
	本 年 度 累 計	12	73,338	17.6	5	21,335	69.3	560	4,565,678	98.9
酒 田 支 店	当 月	11	74,956	-	0	13,187	316.1			
	本 年 度 累 計	75	991,545	305.3	7	147,362	213.0	924	6,983,942	97.8
鶴 岡 支 店	当 月	2	14,079	-	2	5,885	44.9			
	本 年 度 累 計	15	58,781	110.6	11	60,065	64.9	912	7,367,737	98.8
合 計	当 月	37	273,616	32.9	7	128,781	296.7			
	本 年 度 累 計	232	2,199,280	74.1	74	810,109	116.8	6,452	54,856,617	94.7

保証債務残高上位50店舗

(政府系金融機関を除く 単位：百万円)

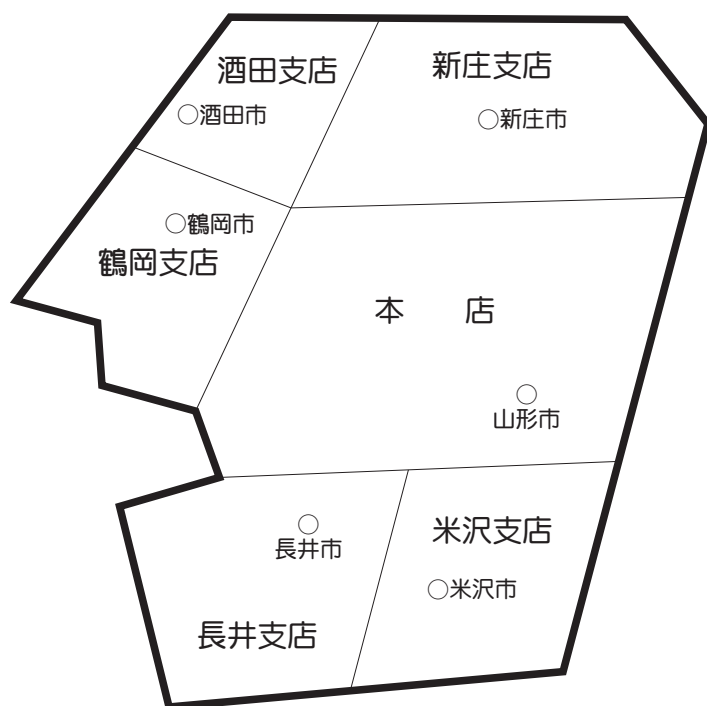
【 令和1年11月30日 現在 】

【 前年同月 】

順位	金融機関	債務残高
1	山形銀行米沢支店	6,501
2	荘内銀行本店	5,965
3	荘内銀行酒田中央支店	5,940
4	山形銀行酒田支店	5,312
5	荘内銀行山形営業部	4,737
6	鶴岡信用金庫本店	4,564
7	山形銀行本店	4,441
8	きらやか銀行天童支店	4,349
9	荘内銀行酒田営業部	3,493
10	山形銀行鶴岡支店	3,473
11	山形銀行長井支店	3,403
12	山形銀行新庄支店	3,383
13	荘内銀行米沢中央支店	3,312
14	きらやか銀行酒田支店	3,286
15	鶴岡信用金庫酒田営業部	3,161
16	荘内銀行新庄支店	2,993
17	山形銀行東根支店	2,750
18	山形銀行米沢駅前支店	2,680
19	新庄信用金庫本店	2,629
20	山形銀行楯岡支店	2,447
21	山形銀行東泉支店	2,416
22	荘内銀行天童中央支店	2,401
23	山形銀行金池支店	2,400
24	山形銀行上山支店	2,312
25	きらやか銀行米沢支店	2,306
26	山形信用金庫山形営業部	2,283
27	山形銀行余目支店	2,250
28	山形銀行宮町支店	2,207
29	きらやか銀行酒田中央支店	2,206
30	山形銀行鶴岡駅前支店	2,195
31	きらやか銀行本店	2,163
32	きらやか銀行寒河江支店	2,109
33	山形銀行寒河江中央支店	2,080
34	山形銀行寿町支店	2,072
35	きらやか銀行新庄支店	2,053
36	きらやか銀行中央営業部	2,052
37	荘内銀行北支店	2,033
38	山形銀行南館支店	1,893
39	荘内銀行もがみ町支店	1,874
40	山形銀行天童支店	1,868
41	荘内銀行余目支店	1,826
42	山形銀行立谷川支店	1,783
43	荘内銀行寒河江支店	1,760
44	米沢信用金庫本店	1,738
45	山形銀行みずほ支店	1,738
46	北郡信用組合尾花沢支店	1,732
47	きらやか銀行高島支店	1,726
48	荘内銀行長井支店	1,719
49	山形信用金庫天童支店	1,707
50	新庄信用金庫天童支店	1,684

順位	金融機関	債務残高
1	山形銀行米沢支店	7,437
2	荘内銀行本店	6,638
3	荘内銀行酒田中央支店	6,067
4	山形銀行酒田支店	5,352
5	荘内銀行山形営業部	4,770
6	きらやか銀行天童支店	4,549
7	山形銀行本店	4,528
8	鶴岡信用金庫本店	4,048
9	山形銀行鶴岡支店	3,854
10	山形銀行長井支店	3,822
11	きらやか銀行酒田支店	3,770
12	荘内銀行酒田営業部	3,559
13	荘内銀行新庄支店	3,390
14	山形銀行新庄支店	3,344
15	荘内銀行米沢中央支店	3,182
16	鶴岡信用金庫酒田営業部	3,108
17	新庄信用金庫本店	2,697
18	山形銀行米沢駅前支店	2,690
19	山形銀行余目支店	2,580
20	きらやか銀行酒田中央支店	2,507
21	山形銀行上山支店	2,428
22	山形銀行東泉支店	2,400
23	山形銀行金池支店	2,396
24	山形銀行鶴岡駅前支店	2,376
25	きらやか銀行米沢支店	2,277
26	山形銀行東根支店	2,273
27	山形銀行楯岡支店	2,256
28	荘内銀行天童中央支店	2,244
29	山形銀行天童支店	2,235
30	山形銀行寒河江中央支店	2,210
31	山形銀行寿町支店	2,189
32	きらやか銀行本店	2,175
33	きらやか銀行中央営業部	2,140
34	きらやか銀行新庄支店	2,112
35	きらやか銀行寒河江支店	2,052
36	山形銀行宮町支店	2,045
37	荘内銀行北支店	1,975
38	荘内銀行余目支店	1,950
39	山形銀行南館支店	1,905
40	山形銀行みずほ支店	1,899
41	荘内銀行もがみ町支店	1,884
42	山形信用金庫山形営業部	1,810
43	荘内銀行長井支店	1,797
44	きらやか銀行高島支店	1,754
45	米沢信用金庫本店	1,742
46	荘内銀行寒河江支店	1,736
47	きらやか銀行桜町支店	1,712
48	山形信用金庫上山支店	1,703
49	荘内銀行宝田支店	1,681
50	荘内銀行東根支店	1,680

企業のちかくで、 事業のちからに。



本 店 〒990-8580 山形市城南町一丁目1番1号 霞城セントラル内

12F 総務部(総務統括課) TEL 023(647)2245
(システム経理課) TEL 023(647)2246
企業支援部(企画推進課、経営支援課、保証審査課) TEL 023(647)2247

11F 管理部(代位弁済課) TEL 023(647)2248
(管理回収課) TEL 023(647)2241
総務部・企業支援部・管理部 FAX 023(647)3201

11F 本店営業部(保証第一課、保証第二課) TEL 023(647)2240
FAX 023(646)2883

URL <http://www.ysh.or.jp/>

米沢支店 米沢市駅前三丁目1番91号 〒992-0027 ☎(0238)23-7630(代)
FAX(0238)24-5647

鶴岡支店 鶴岡市本町二丁目7番5号 〒997-0034 ☎(0235)22-6122(代)
FAX(0235)24-6388

酒田支店 酒田市緑町20番60号 〒998-0858 ☎(0234)22-7644(代)
FAX(0234)24-3315

新庄支店 新庄市末広町8番21号 〒996-0031 ☎(0233)22-3171(代)
FAX(0233)22-7035

長井支店 長井市館町北6番27号 〒993-0011 ☎(0238)84-1674(代)
TASビル内 FAX(0238)84-1012